


UNITATEA: MUNICIPIUL GALATI
Adresa
Cod postal
Telefon 307716
Cod de inregistrare fiscala 3814810
Cod activitate CAEN 7511

**Unitati administrativ-teritoriale
(Municipii)
(2015)**



SITUATII FINANCIARE

la data de 31 DECEMBRIE 2015

MINISTERUL FINANTELOR PUBLICE
Cod 14.7.4

DECLARATIE
la situatia financiara la data de 31.12.2015

Prin prezenta confirmăm că la data de 31.12.2015:

- a) politicile contabile utilizate la întocmirea situațiilor financiare anuale sunt în conformitate cu reglementările contabile aplicabile;
- b) situațiile financiare anuale oferă o imagine fidelă a poziției financiare, a performanței financiare și a celorlalte informații referitoare la activitatea desfășurată;
- c) persoana juridică își desfășoară activitatea în condiții de continuitate.

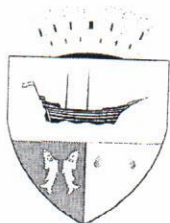
Mentionam faptul ca la data de 31.12.2015 toate unitatile subordonate Municipiului Galati au depus declaratia de confirmare la situatia financiara .

Conducatorul institutiei



Director Directia Generala
Buget Finante,

A handwritten signature in blue ink, consisting of several loops and a long horizontal stroke.



PRIMĂRIA MUNICIPIULUI GALATI
Str. Domnească nr.38
800008 Galați, România
Tel : +40 236 307 700 ; Fax : +40 236 461 460
Email : main@primaria.galati.ro
Web: www.primaria.galati.ro



Nr. 11984 / 01.02.2016

RAPORT
asupra sistemului de control intern/managerial
la data de 31 decembrie 2015

În temeiul prevederilor art. 4 alin. (3) din Ordonanța Guvernului nr. 119/1999 privind controlul intern/managerial și controlul financiar preventiv, republicată, cu modificările și completările ulterioare, subsemnatul MARIUS STAN, în calitate de PRIMAR, declar că MUNICIPIUL GALATI dispune de un sistem de control intern/managerial ale cărui concepere și aplicare permit parțial conducerii să furnizeze o asigurare rezonabilă că fondurile publice gestionate în scopul îndeplinirii obiectivelor generale și specifice au fost utilizate în condiții de legalitate, regularitate, eficacitate, eficiență și economicitate.

Această declarație se întemeiază pe o apreciere realistă, corectă, completă și demnă de încredere asupra sistemului de control intern/managerial al entității, formulată în baza autoevaluării acestuia.

Sistemul de control intern/managerial cuprinde parțial mecanisme de autocontrol, iar aplicarea măsurilor vizând creșterea eficacității acestuia are la bază evaluarea riscurilor.

În acest caz, menționez următoarele:

- Registrul riscurilor la nivelul entității, condus de secretarul Comisiei de monitorizare, coordonare și îndrumare metodologică nu este actualizat anual;
- Procedurile operaționale elaborate în proporție de 95% din totalul activităților procedurabile inventariate sunt actualizate în funcție de modificările legislative aparute;
- Programul de dezvoltare a sistemului de control intern/managerial cuprinde, în mod distinct, acțiuni de perfecționare profesională a personalului de conducere, execuție și a auditorilor interni în activitățile realizate de Comisia de monitorizare, coordonare și îndrumare metodologică și acesta a fost actualizat în cursul anului;
- În cadrul entității publice există compartiment de audit intern și acesta este funcțional, fiind compus din minimum două persoane.

Precizez că declarațiile cuprinse în prezentul raport sunt formulate prin asumarea responsabilității manageriale și au drept temei datele, informațiile și constatările consemnate în documentația aferentă autoevaluării sistemului de control intern/managerial, deținută în cadrul MUNICIPIULUI GALATI, precum și în rapoartele de audit intern și extern.

Prezentul raport s-a elaborat în conformitate cu Instrucțiunile privind întocmirea, aprobarea și prezentarea raportului asupra sistemului de control intern/managerial, aprobate prin Ordinul secretarului general al Guvernului nr. 400/2015 pentru aprobarea Codului controlului intern/managerial al entităților publice.

Pe baza rezultatelor autoevaluării, apreciez că la data de 31 decembrie 2015, sistemul de control intern/managerial al MUNICIPIULUI GALATI este **parțial conform** cu standardele cuprinse în Codul controlului intern/managerial.

Din analiza rapoartelor asupra sistemelor de control intern/managerial transmise ordonatorului principal de credite de către ordonatorii terțiari de credite, direct subordonați, rezultă că:

- 12 entități au sisteme conforme;
- 73 entități au sisteme parțial conforme;
- 4 entități au sisteme neconforme.

PRIMAR,
MARIUS STAN

POLITICI CONTABILE

I. PROCEDURI CONTABILE PENTRU OPERATIUNILE DERULATE LA CONSILIUL LOCAL GALATI

1.1. Organizarea si conducerea contabilitatii institutiei

Consiliul Local Galati ca si institutie publica isi organizeaza si conduce contabilitatea proprie cu respectarea Legii contabilitatii nr.82/1991, republicata, cu modificările și completările ulterioare, in conformitate cu principiile contabile generale si ale contabilitatii de angajamente.

Raspunderea pentru organizarea si conducerea contabilitatii revine ordonatorului de credite, primarul Municipiului Galati care trebuie sa asigure, potrivit legii, conditiile necesare pentru:

- conducerea corecta si la zi a contabilitatii;
- organizarea si efectuarea inventarierii elementelor de activ si de pasiv, precum si valorificarea rezultatelor acesteia;
- respectarea regulilor de intocmire a situatiilor financiare si depunerea la termen a acestora ta organele in drept;
- pastrarea documentelor justificative, a registrelor si situatiilor financiare.
- Conform organigramei si statului de functii aprobate, la nivelul institutiei functioneaza compartimente financiar-contabile distincte, conduse de directorul economic .

Sarcinile compartimentului financiar-contabil al unei institutii publice sunt:

- organizarea si exercitarea controlului financiar preventiv propriu;
- elaborarea si urmarirea executiei bugetului de venituri si cheltuieli;
- organizarea si conducerea evidentei propriu-zise;
- organizarea controlului operativ curent si a celui ulterior.

Conform Regulamentului privind aplicarea legii contabilitatii, Consiliul Local Galati ca unitate patrimoniala are obligatia sa asigure:

- intocmirea documentelor justificative pentru orice operatie care afecteaza patrimoniul unitatii;
- inregistrarea in contabilitate a operatiunilor patrimoniale;
- inventarierea patrimoniului;
- intocmirea situatiilor financiare anuale si trimestriale (inclusiv anexele);
- controlul asupra operatiunilor patrimoniale efectuate;
- furnizarea, publicarea si pastrarea informatiilor cu privire la situatia patrimoniului si rezultatele obtinute.

Contabilitatea in cadrul Consiliul Local Galati se conduce conform Ordinului ministrului finantelor publice nr. 1917/2005 pentru aprobarea Normelor metodologice privind organizarea si conducerea contabilitatii institutiilor publice, Planul de conturi pentru institutiile publice si instructiunile de aplicare a acestuia, asigurand:

- inregistrările contabile dupa elementele justificative legale intocmite, in mod cronologic si sistematic;
- prelucrarea, publicarea si pastrarea informatiilor cu privire la pozitia financiara, performanta financiara si fluxurile de trezorerie ale institutiei;
- informatii ordonatorului principal de credite cu privire la executia bugetului de venituri si cheltuieli, rezultatul executiei bugetare, patrimoniul aflat in administrare, rezultatul patrimonial (economic), costul programelor aprobate in buget etc.

Deținerea, cu orice titlu, de bunuri materiale, titluri de valoare, numerar și alte drepturi și obligații, precum și efectuarea de operațiuni economice, fără sa fie înregistrate în contabilitate, sunt interzise.

Contabilitatea imobiliarilor se tine pe categorii și pe fiecare obiect de evidenta.

Contabilitatea stocurilor se tine cantitativ și valoric, în condițiile stabilite de reglementările legale.

Înregistrarea în contabilitate a elementelor de activ se face la costul de achiziție sau la valoarea justa pentru alte intrari decât cele prin achiziție, după caz.

Creanțele și datoriile se înregistrează în contabilitate la valoarea nominală. Valoarea acțiunilor emise sau a altor titluri, precum și vârsămintele efectuate în contul capitalului subscris se reflecta distinct în contabilitate.

Contabilitatea clienților și furnizorilor, a celorlalte creanțe și obligații se tine pe categorii, precum și pe fiecare

persoana fizica sau juridică.

Contabilitatea cheltuielilor se tine pe feluri de cheltuieli, după natura sau destinația lor, după caz.

Contabilitatea veniturilor se tine pe feluri de venituri, după natura sau sursa lor, după caz.

Contabilitatea veniturilor și cheltuielilor bugetului se tine pe subdiviziunile clasificatiei bugetare aprobate prin Ordinul ministrului finantelor publice nr. 1954/2005 pentru aprobarea Clasificatiei indicatorilor privind finantele publice.

Consiliul Local Galati si institutiile publice de subordonare locală, care au personalitate juridică și ai căror conducatori au calitatea de ordonatori de credite, organizează și conduc contabilitatea drepturilor constatate și a veniturilor încasate, precum și a angajamentelor și a plăților efectuate, potrivit bugetului aprobat.

Contabilitatea execuției bugetului propriu al județului asigura înregistrarea operațiunilor privind: drepturile constatate, veniturile încasate, cheltuielile efectuate în executarea bugetului, precum și obligațiile cu termene legale de plata pana la data de 31 decembrie; evidenta subvențiilor primite de la bugetul de stat și de la celelalte bugete, precum și a sumelor defalcate din bugetul de stat, potrivit legii; gestiunea datoriei publice locale interne; stabilirea rezultatului execuției bugetului propriu al județului prin închiderea conturilor de venituri și cheltuieli.

1.2. Documentele justificative. Continut, clasificare, mod de completare, corectare, reconstituirea, circuitul si rolul acestora in contabilitatea institutiei

Elementele prevazute in structura formularelor aprobate:

- denumirea documentului;
- denumirea si sediul unitatii patrimoniale care intocmeste documentul;
- numarul documentului si data intocmirii;
- mentionarea partii implicate;
- continutul operatiei economice si financiare;
- datele cantitative si valorice aferente operatiei economice si financiare efectuate;
- numele si prenumele, precum si semnaturile persoanelor care raspund de efectuarea operatiei economice;
- alte elemente.

Inregistrările in contabilitate se fac cronologic, prin respectarea succesiunii documentelor, in conturi sintetice si analitice , in conformitate cu regulile stabilite pentru fiecare forma de inregistrare.

Clasificarea documentelor

Periodic, Ministerul Finantelor Publice aproba Nomenclatorul, modelele normele metodologice de intocmire si utilizare a registrelor si formularelor financiar-contabile, comune pe economie, care nu au regim special de inscriere si numerotare. (Ordinul ministrului finantelor publice nr.1850/2004 privind registrele si formularele financiar-contabile -M.O. nr.23 bis/07.01.2005)

Consiliul Local Galati ca orice unitate patrimoniala utilizeaza documente numeroase și variate în raport cu operațiunile economice pe care le consemnează.

În funcție de trăsăturile caracteristice documentele de evidență folosite se clasifică după mai multe criterii. astfel:

- a. în funcție de natura operațiunilor pe care le reflectă documentele:
 - documente privind imobilizarea (ex. bon de mișcare a mijloacelor fixe);
 - documente privind activele materiale (nota recepție și constatare de diferente, bon consum); documente privind disponibilități bănești (chitanță.cec); documente privind salariile, alte drepturi (state salarii); documente privind vânzările (factură, aviz expediție);
- b. după locul de întocmire:
 - documente interne (ordin de plată.cec);
 - documente externe (factură, extras cont);
- c. după modul de întocmire:
 - documente primare (bon de consum, fișă de agazie); documente centralizatoare (centralizator consum);
- d. după caracterul și funcția pe care o îndeplinesc:
 - documente de dispoziție (comandă, ordin de plată);
 - documente de execuție (chitanță, bon consum);
 - documente mixte (dispoziție livrări, aviz expediție);
- e. după regimul de tipărire și utilizare:
 - documente cu regim special (chitanță, factură);
 - documente fără regim special (bon de consum);
- f. după modul de întocmire și rolul lor:
 - documente justificative (documente primare);
 - registre contabile (registru stocurilor,registru-jurnal);
 - documente de sinteză și raportare (balanță, bilanț)

Culegerea și consemnarea în documente a informației contabile se face cu mijloace tehnice moderne și/sau manual. În efectuarea lucrărilor, compartimentul financiar-contabil va respecta în mod obligatoriu două principii:

- nici o operație economică sau financiară fără document;
- nici o înregistrare contabilă fără document.

Documentele de evidență au o aplicabilitate generală în toate lucrările de contabilitate. Importanța documentelor de evidență se reflectă prin:

- datele pe care le conțin ce fac dovada îndeplinirii operațiilor economice și financiare;
- controlul pentru apărarea patrimoniului;
- documente de evidență și importanță juridică.

Reconstituirea documentelor justificative și contabile pierdute, sustrate sau distruse.

Operațiunile privind evidența și gestionarea mijloacelor fixe, a valorilor materiale și banesti și a altor valori ale Consiliului Local Galați se considera valabile numai dacă sunt justificate cu documente originale, întocmite sau reconstituite potrivit normelor legale în vigoare.

Documentele reconstituite vor purta în mod obligatoriu mențiunea "Reconstituit", cu specificarea numărului și datei dispoziției pe baza căreia s-a făcut reconstituirea.

1.3. Registrele de contabilitate

Acestea sunt documentele contabile obligatorii în care Consiliul Local Galați înregistrează periodic, cronologic și sistematic operațiunile economice și financiare, consemnate în documentele justificative care produc modificări în patrimoniul instituției. Principalele registre ce se folosesc în contabilitatea Consiliului Local Galați sunt:

a) Registrul-jurnal - document contabil obligatoriu de înregistrare cronologică și sistematică a modificării elementelor de activ și pasiv ale instituției, prin care se înregistrează (cu ajutorul sistemului informatic) lunar, cu totaluri pe luni și an articolele contabile aferente înregistrării operațiunilor economico-financiare efectuate în cadrul instituției. De menționat faptul că, în paralel cu varianta pe calculator rezultată din programul de contabilitate, se mai completează acest registru și manual evidențiindu-se numai totalul pe luni și an a înregistrărilor contabile. Acesta este numerotat, snuruit, parafat și înregistrat în evidența Direcției Generale a Finanțelor Publice a Județului Galați

b) Registrul-inventar - document contabil obligatoriu în care se înregistrează toate elementele de activ și pasiv grupate în funcție de natura lor, inventariate potrivit legii. În acest registru se înscriu manual, într-o formă recapitulativă, elementele inventariate după natura lor și are la baza listele de inventariere. Acesta este numerotat, snuruit, parafat și înregistrat în evidența Direcției Generale a Finanțelor Publice a Județului Galați. În locul Registrului "Cartea mare" se întocmește "Fisa de cont pentru operații diverse".

1.4. Forme de înregistrare în contabilitate

Forma de înregistrare în contabilitate a operațiunilor economice și financiare folosită în cadrul Consiliului Local Galați este forma "maestru-sah cu jurnale"- forma de înregistrare combinată între cele două forme, respectiv:

Forma "pe jurnale" care utilizează următoarele formulare: registrul-jurnal; registrul-inventar; balanța contabilă de verificare.

Forma "maestru-sah" care utilizează următoarele formulare: registrul-jurnal; registrul-inventar; cartea mare; balanța contabilă de verificare.

1.5. Metode de conducere a contabilității analitice a valorilor materiale.

Contabilitatea analitică a valorilor materiale la Consiliul Local Galați se conduce pe baza metodei global-valorice. **Metoda global-valorică** constă înținerea unei evidențe cantitative pe feluri de valori materiale, la locurile de depozitare cu **ajutorul** fiselor de magazie și a unei evidențe valorice (globale) a mișcărilor, la contabilitate, pe conturi și pe gestiuni, cu ajutorul **fiselor de cont analitic**.

Înregistrările în fisele de magazie se fac pe baza documentelor de **intrare-iesire**. **Fisele de magazie** servesc pentru:

- evidența cantitativă pe feluri de materiale și pe locuri de depozitare; controlul operațiunilor înregistrate de gestionar (magaziner); calcularea valorii materialelor existente în stoc la finele lunii, în scopul confruntării cu datele sintetice din evidența contabilă. În fisele de magazie, înregistrarea cantităților se face de către magaziner zilnic, pe baza documentelor de intrare (facturi, note de recepție și constatare de diferențe) și a documentelor de ieșire (bonuri de consum, transfer-restituire), pozitive cu pozitive.

Aceste documente se preiau de către contabilul de materiale, după verificarea

inregistrărilor din fisele de magazie. Inregistrările din fisele de la contabilitate se efectuează pe baza aceluși documente evaluate și centralizate la perioadele stabilite.

Pe lângă concordanța între evidența cantitativă ținută cu ajutorul fiselor de magazie și evidența contabilă, se verifică dacă stocurile scriptice din fisele de magazie corespund cu stocurile fizice de materiale.

Toate erorile trebuie identificate și rectificate de contabilitate înainte de închiderea lunară a evidenței contabile, pentru a asigura exactitatea operațiunilor. De asemenea, contabilul verifică la finele fiecărei luni, dacă stocul scriptic al fiselor de magazie concorda cu soldul final al lunii precedente plus rulajul intrărilor pe luna în curs, minus rulajul ieșirilor pe aceeași lună, completând și semnând în coloanele fisei de magazie. În cazul în care se constată că stocul scriptic a fost calculat greșit, contabilul înscrie stocul corect.

Inregistrarea operațiunilor în fisele conturilor sintetice de materiale se face centralizat, zilnic sau la perioade mai mari de timp, fără a depăși finele lunii.

In acest scop, compartimentul financiar-contabil verifică, la anumite perioade, concordanța între stocurile scriptice cu cele fizice, la un număr cât mai mare de materiale și în special la materialele mai valoroase și cu rulaj mare. Pentru eventualele diferențe care nu pot fi justificate, se întocmesc documente de constatare prevăzute de actele normative în vigoare, în scopul luării de măsuri legale.

Verificarea concordanței între stocurile existente la gestionar și soldul global valoric de la contabilitate se face lunar, sau cu ocazia inventariierilor prin evaluarea stocurilor cu prețurile de înregistrare.

1.6. Balanța contabilă de verificare

Balanța contabilă de verificare este documentul contabil utilizat pentru verificarea exactității înregistrărilor, precum și principalul instrument pe baza căruia se întocmesc situațiile financiare anuale și trimestriale, inclusiv anexele la acestea.

Programul informatic achiziționat permite întocmirea zilnică a balanței sintetice și analitice, dar editarea se face lunar cu patru și șase egalități, înainte și după închiderea veniturilor și cheltuielilor.

În balanța de verificare pentru luna ianuarie, rubrica "solduri inițiale" se completează cu soldurile finale debitoare și creditoare ale lunii decembrie ale anului precedent.

1.7. Întocmirea, aprobarea, depunerea și componenta situațiilor financiare

Prevederi generale

Pentru Consiliul Local Galați, documentul oficial de prezentare a situației patrimoniului aflat în administrarea și a execuției bugetului de venituri și cheltuieli, îl reprezintă situațiile financiare. Acestea se întocmesc conform normelor elaborate de Ministerul Finanțelor Publice, aprobate prin ordin al ministrului finanțelor publice.

Situațiile financiare

Situațiile financiare se întocmesc în moneda națională, respectiv în lei, fără subdiviziunile leului. Întocmirea situațiilor financiare anuale este precedată obligatoriu de inventarierea generală a elementelor de activ și de pasiv și a celorlalte bunuri și valori aflate în gestiune, potrivit normelor emise în acest scop de Ministerul Finanțelor Publice.

Situațiile financiare trebuie să ofere o imagine fideia a activelor, datoriilor, poziției financiare (active nete/patrimoniu net/capital propriu), precum și a performanței financiare și a rezultatului patrimonial.

Situațiile financiare se semnează de conducătorul instituției și de conducătorul compartimentului financiar-contabil sau de alta persoană împuternicită să îndeplinească această funcție.

Consiliul Local Galați ca și instituție publică are obligația să prezinte la unitățile de trezorerie a statului la care are deschise conturile, situația fluxurilor de trezorerie pentru obținerea vizei privind exactitatea plăților de casa, a soldurilor conturilor de disponibilități, după caz, pentru asigurarea concordanței datelor din contabilitatea instituției publice cu cele din contabilitatea unităților de trezorerie a statului.

Este interzis Consiliul Local Galați să centralizeze situațiile financiare ale instituțiilor din subordine care nu au primit viza trezoreriei statului.

Instituțiile publice ai căror conducători au calitatea de ordonatori de credite terțiari, depun un exemplar din situațiile financiare trimestriale și anuale la Consiliul Local Galați, la termenele stabilite de acesta.

Situațiile financiare centralizate (aparatură proprie și instituții subordonate), se depun la Direcția Generală a

Finanțelor Publice a Județului Galați într-un exemplar, potrivit normelor și la termenele stabilite de aceasta.

Situațiile financiare anuale vor fi însoțite de o declarație scrisă a persoanelor prevăzute la art. 10 alin. (1) din Legea contabilității nr.82/1991, republicată, prin care își asumă răspunderea pentru întocmirea situațiilor financiare anuale și confirmă ca:

- a) politicile contabile utilizate la întocmirea situațiilor financiare anuale sunt în conformitate cu reglementările contabile aplicabile;
- b) situațiile financiare anuale oferă o imagine fidelă a poziției financiare, performanței financiare și a celorlalte informații referitoare la activitatea desfășurată;
- c) persoana juridică își desfășoară activitatea în condiții de continuitate, făcute publice împreună cu situațiile financiare anuale individuale ale aplica până la data de 31 decembrie 2007, inclusiv pentru situațiile financiare.

Componenta Situațiilor Financiare

Situațiile financiare trimestriale și anuale cuprind:

- a) bilanțul;
- b) contul de rezultat patrimonial;
- c) situația fluxurilor de trezorerie;
- d) situația modificărilor în structura activelor/capitalurilor;
- e) anexe la situațiile financiare, care includ: politici contabile și note explicative;
- f) contul de execuție bugetară.

Bilanțul Prevederi generale

Bilanțul este documentul contabil de sinteză prin care se prezintă elementele de activ, datorii și capital propriu ale Consiliului Local Galați la sfârșitul perioadei de raportare, precum și în alte situații prevăzute de lege.

Pentru fiecare element de bilanț trebuie prezentată valoarea aferentă elementului respectiv pentru exercițiul financiar precedent.

Dacă valorile prezentate anterior nu sunt comparabile, absența comparabilității trebuie prezentată în notele explicative. Un element de bilanț pentru care nu există valoare nu trebuie prezentat, cu excepția cazului în care există un element corespondent pentru exercițiul financiar precedent.

În bilanț, elementele de natura activelor sunt prezentate în funcție de gradul crescător al lichidității, iar elementele de natura datoriilor sunt prezentate în funcție de gradul crescător al exigibilității.

Un activ reprezintă o resursă controlată de către instituția publică ca rezultat al unor evenimente trecute, de la care se așteaptă să genereze beneficii economice viitoare pentru instituție și al cărui cost poate fi evaluat în mod credibil.

O datorie reprezintă o obligație actuală a instituției ce decurge din evenimente trecute și prin decontarea căreia se așteaptă să rezulte o ieșire de resurse care încorporează beneficii economice. Activele și datoriile curente se prezintă în bilanț distinct de activele și datoriile ne-curente.

Capitalul propriu reprezintă interesul rezidual al unității administrativ-teritoriale (județului), în calitate de proprietar al activelor după deducerea tuturor datoriilor.

Capitalurile proprii se mai numesc și active nete sau patrimoniu net și se determină ca diferența între active și datorii.

Formatul bilanțului nu poate fi modificat de la un exercițiu financiar la altul.

Structura bilanțului

A. ACTIVE

Active ne-curente

Active fixe

ne-corporale

Instalații tehnice, mijloace de transport, animale, plantații, mobilier, aparatură birotică și alte active corporale Terenuri și dădiri Alte active nefinanciare Active financiare Creanțe (peste un an)

Total active ne-curente

Active

curente

Stocuri

Creanțe (sub un an)
Investiții pe termen scurt
Conturi la trezorerie și bănci
Cheltuieli în avans Total
active curente Total active

B. DATORII

Datorii necurente
Datorii (peste un an)
împrumuturi pe termen lung
Provizioane
Total datorii necurente

Datorii curente
Datorii (sub un an)
împrumuturi pe termen scurt
împrumuturi pe termen lung ce trebuie plătite în exercițiul curent
Venituri în avans
Provizioane
Total datorii curente
Total datorii

Active nete/Capitaluri proprii = Total active - Total datorii

C. Capitaluri proprii
Rezerve și fonduri
Rezultatul
patrimonial
Rezultatul reportat

Contul de rezultat patrimonial

Prevederi generale

Contul de rezultat patrimonial prezintă situația veniturilor, finanțarilor și cheltuielilor din cursul exercițiului curent al Consiliului Local Galați

Veniturile și finanțarile sunt prezentate pe feluri de venituri după natura sau sursa lor, indiferent dacă au fost încasate sau nu. Cheltuielile sunt prezentate pe feluri de cheltuieli, după natura sau destinația lor, indiferent dacă au fost plătite sau nu.

În contul de rezultat patrimonial (economic) sunt prezentate și veniturile calculate (ex. venituri din reluarea provizioanelor și ajustările de valoare) care nu implică o încasare a acestora precum și cheltuielile calculate (ex. cheltuieli cu amortizările, provizioanele și ajustările de valoare) care nu implică o plată a acestora.

Pentru fiecare element din contul de rezultat patrimonial trebuie prezentată valoarea aferentă elementului corespondent pentru exercițiul financiar precedent.

Dacă valorile prevăzute anterior nu sunt comparabile, absența comparabilității trebuie prezentată în notele explicative.

Un element din contul de rezultat patrimonial pentru care nu există valoare nu trebuie prezentat, cu excepția cazului în care există un element corespondent pentru exercițiul financiar precedent.

Rezultatul patrimonial este un rezultat economic care exprimă performanța financiară a instituției, respectiv excedent sau deficit patrimonial. Acest rezultat se determină pe fiecare sursă de finanțare în parte, precum și pe total, ca diferență între veniturile realizate și cheltuielile efectuate în exercițiul financiar curent. Formatul Contului de rezultat patrimonial nu poate fi modificat de la un exercițiu financiar la altul.

Structura Contului de rezultat patrimonial

Venituri operationale

- venituri din impozite și taxe, contribuții de asigurări și alte venituri ale bugetelor
- venituri din activități economice
- finanțări, subvenții, transferuri, alocații bugetare cu destinație specială
- alte venituri operationale

Total venituri operationale

Cheltuieli operationale

- cheltuieli cu salariile și contribuțiile aferente

- subvenții, transferuri
 - cheltuieli privind stocurile, lucrările și serviciile executate de terți
 - cheltuieli de capital, amortizări și provizioane
 - alte cheltuieli operationale
- Total cheltuieli operationale

Excedent (deficit) din activitatea operationala
 Venituri financiare
 Cheltuieli financiare
 Excedent (deficit) din activitatea financiară

Excedent (deficit) din activitatea curenta (excedent/deficit din activitatea operationala +/-excedent/deficit din activitatea financiară)
 Venituri extraordinare Cheltuieli extraordinare Excedent/deficit din activitatea extraordinară Rezultatul patrimonial
 (excedent/deficit din activitatea curenta +/-excedent/deficit din activitatea extraordinară)

Situația fluxurilor de trezorerie

Situația Fluxurilor de trezorerie prezintă existența și mișcările de numerar divizate în:

Fluxuri de trezorerie din activitatea operationala, care prezintă mișcările de numerar rezultate din activitatea curenta:

- Incasări
- Plati

Fluxuri de trezorerie din activitatea de investiții, care prezintă mișcările de numerar rezultate din achizițiile ori vânzările de active fixe:

- încasări
- Plati

Fluxuri de trezorerie din activitatea de finanțare, care prezintă mișcările de numerar rezultate din împrumuturi primite și rambursate, ori alte surse financiare:

- încasări
- Plati

Formularul se completează cu informațiile privind încasări și plati efectuate, preluate din rulajele fiecărui cont de la trezorerie sau bănci.

Modelul formularului "Situația fluxurilor de trezorerie" este prezentat în anexa nr. 15 la prezentele norme.

Contul de execuție bugetară

Prevederi generale

Contul de execuție bugetară va cuprinde toate operațiunile financiare din timpul exercițiului financiar cu privire la veniturile încasate și plățile efectuate, în structura în care a fost aprobat bugetul, și trebuie să conțină:

a) informații privind veniturile:

- prevederi bugetare inițiale, prevederi bugetare definitive
- drepturi constatate
- încasări realizate
- drepturi constatate de încasat

b) informații privind cheltuielile:

- credite bugetare inițiale, credite bugetare definitive
- angajamente bugetare
- angajamente legale
- plati efectuate
- angajamente legale de plătit
- cheltuieli efective (costuri, consumuri de resurse).

c) informații privind rezultatul execuției bugetare (încasări realizate minus plati efectuate).

Intocmirea Contului de execuție bugetară

Contul de execuție bugetară se întocmește pe baza datelor preluate din rulajele debitoare și creditoare ale conturilor de disponibil, care trebuie să corespundă cu cele din conturile deschise în trezorerie sau la bănci, după caz.

Modelul formularului "Cont de execuție" pentru veniturile bugetului instituției publice este prevăzut în anexa nr. 16 la prezentele norme.

Modelul formularului "Cont de execuție" pentru cheltuielile bugetului instituției publice este prevăzut în anexa nr. 17 la prezentele norme.

În funcție de modificările intervenite în structura clasificatiei bugetare, Ministerul Finanțelor Publice va

actualiza aceste formulare.

Alte prevederi

Comasarea prin absorbirea unei instituții publice de către o alta instituție publică are ca efect dizolvarea fără lichidare a instituției care își încetează existența și transmiterea patrimoniului sau către instituția publică absorbantă, în starea în care se găsește la data comasării.

Operațiile care trebuie efectuate, în situația comasării prin absorbire, divizare sau dizolvare sunt:

* Inventarierea patrimoniului în conformitate cu prevederile Legei contabilității nr. 82/1991 republicată și cu Normele privind inventarierea elementelor de activ și de pasiv.

Întocmirea situațiilor financiare de încetare a activității, pe formulare și conform metodologiei elaborate de Ministerul Finanțelor Publice pentru instituții publice.

În cazul comasării prin absorbire, instituția publică absorbantă dobândește toate bunurile, drepturile și obligațiile instituției publice care își încetează activitatea și care este absorbită. Predarea-primirea activelor și pasivelor instituției absorbite, către instituția absorbantă are loc după publicarea actului de reorganizare și aprobarea de către ordonatorul principal de credite a inventarului, situațiilor financiare și contractelor în curs de execuție la data comasării.

Situația modificărilor în structura activelor/capitalurilor

Situația modificărilor în structura activelor/capitalurilor oferă informații referitoare la structura capitalurilor proprii, influențele rezultate din schimbarea politicilor contabile, influențele rezultate în urma reevaluării activelor, calculului și înregistrării amortizării sau din corectarea erorilor contabile. Situația prezintă în detaliu creșterile și diminuările din timpul anului al fiecărui element al conturilor de capital

Anexele la situațiile financiare

Anexele sunt parte integrantă a situațiilor financiare. Ele conțin: politici contabile și note explicative. Notele explicative furnizează informații suplimentare care nu sunt încorporate în situațiile financiare.

Politici contabile

Prevederi generale

Consiliul Local Galați, potrivit prevederilor O.M.F.P. nr. 616/2006 pentru aprobarea normelor metodologice privind întocmirea, semnarea, depunerea, componenta și modul de completare a situațiilor financiare trimestriale ale instituțiilor publice în anul 2006, stabilește un set de proceduri care cuprinde informații pentru toate operațiunile derulate, pornind de la întocmirea documentelor justificative până la întocmirea situațiilor financiare trimestriale și anuale.

Aceste proceduri trebuie elaborate de către specialiști în domeniul economic și tehnic, cunoscători ai specificului activității desfășurate și ai strategiei adoptate de instituție.

La elaborarea politicilor contabile trebuie respectate principiile de bază ale contabilității de angajamente.

Politicile contabile trebuie elaborate astfel încât să se asigure furnizarea, prin situațiile financiare, a unor informații care trebuie să fie:

a) relevante pentru nevoile utilizatorilor în luarea deciziilor economice;

b) credibile în sensul ca:

- reprezintă fidel rezultatul patrimonial și poziția financiară a instituției publice;
- sunt neutre;
- sunt prudente;
- sunt complete sub toate aspectele semnificative.

Modificările politicii contabile sunt permise doar dacă sunt cerute de lege sau au ca rezultat informații mai relevante sau mai credibile referitoare la operațiunile instituției publice. Acest lucru trebuie menționat în notele explicative.

Note explicative

Prevederi generale

Notele explicative la situațiile financiare conțin informații referitoare la metodele de evaluare a activelor, precum și orice informații suplimentare care sunt relevante pentru necesitățile utilizatorilor în ceea ce privește poziția financiară și rezultatele obținute.

Notele explicative se prezintă sistematic. Pentru fiecare element semnificativ din bilanț trebuie să existe informații în notele explicative.

1.8. Exercițarea controlului financiar preventiv propriu

Controlul financiar preventiv se exercită conform prevederilor Ordinului ministrului finanțelor publice nr.522/2003 pentru aprobarea Normelor metodologice generale referitoare la exercitarea controlului financiar preventiv, modificat și completat cu Ordinul ministrului finanțelor publice nr.912/2004, prin viza, de persoanele din

cadrul compartimentului financiar contabil desemnate în acest sens de către conducătorul institutiei - primarul Municipiului Galati. Actul de numire - dispozitia - întocmit conform modelului din normele metodologice emise în acest sens de catre Ministerul Finantelor publice, cuprinde si limitele de competenta în exercitarea acestuia. Persoanele care exercita controlul financiar preventiv sunt altele decât cele care aproba și efectuează operațiunea supusă vizei.

Controlul financiar preventiv are drept scop identificarea proiectelor de operațiuni (denumite în continuare operațiuni) care nu respecta condițiile de legalitate și regularitate și/sau, după caz, de încadrare în limitele și destinația creditelor bugetare și de angajament și prin a căror efectuare s-ar prejudicia patrimoniul public și/sau fondurile publice.

Fac obiectul controlului financiar preventiv operațiunile prevazute in Cadrul general al proiectelor de operatiuni supuse controlului financiar preventiv aprobat prin ordin de ministrul finantelor publice si vizează, în principal:

- angajamentele legale și angajamentele bugetare;
- deschiderea și repartizarea de credite bugetare;
- modificarea repartizării pe trimestre și pe subdiviziuni a clasificatiei bugetare a creditelor aprobate, inclusiv prin virari de credite;
- ordonanțarea cheltuielilor;
- constituirea veniturilor publice, în privinta autorizării și stabilirii titlurilor de încasare;
- concesionarea sau închirierea de bunuri aparținând domeniului public al statului sau al unităților administrativ-teritoriale;
- vânzarea, gajarea, concesionarea sau închirierea de bunuri aparținând domeniului privat al statului sau al unităților administrativ-teritoriale;
- alte categorii de operatiuni stabilite prin ordin al ministrului finanțelor publice.

Viza de control financiar preventiv se exercita prin semnatura persoanei desemnate și prin aplicarea sigiliului personal, care cuprinde următoarele informații: denumirea entitatii publice - Consiliul local Galati; mențiunea "vizat pentru control financiar preventiv"; numărul sigiliului (numărul de identificare a titularului acestuia); data acordării vizei (an, luna, zi).

Documentele prezentate la viza de control financiar preventiv se înscriu în Registrul privind operațiunile prezentate la viza de control financiar preventiv, al cărui conținut este aprobat de asemenea prin norme

Termenul pentru pronunțare (acordarea/refuzul vizei) s-a stabilit, prin dispozitie, de primarul Municipiului Galati în funcție de natura și complexitatea operațiunilor cuprinse în Cadrul specific al operațiunilor supuse controlului preventiv.

Procedura de control

Documentele care privesc operațiuni asupra cărora este obligatorie exercitarea controlului financiar preventiv se transmit persoanelor desemnate cu exercitarea acestuia de către compartimentele de specialitate care inițiază operațiunea.

În efectuarea controlului financiar preventiv de către persoanele desemnate, parcurgerea listei de verificare specifica operațiunii, primită la viza, este obligatorie, dar nu și limitativa.

Dacă prin parcurgerea listei de verificare cel puțin unul dintre elementele verificării formale - completarea documentelor în concordanta cu conținutul acestora, existenta semnaturilor persoanelor autorizate din cadrul compartimentelor de specialitate, existenta actelor justificative specifice operațiunii prezentate la viza - nu este îndeplinit, atunci operațiunea nu poate fi autorizata. Pentru simplificarea și accelerarea circuitului administrativ, în astfel de situații nu se face consemnarea refuzului de viza, procedându-se la restituirea documentelor către compartimentul care a inițiat operațiunea, indicandu-se în scris motivele restituirii.

După efectuarea controlului formal, persoanele desemnate sa exercite controlul financiar preventiv înregistrează documentele în Registrul privind operațiunile prezentate la viza de control financiar preventiv și efectuează, de asemenea, prin parcurgerea listei de verificare, controlul operațiunii din punct de vedere al legalității, regularitatii și, după caz, al încadrării în limitele și destinația creditelor bugetare și/sau de angajament.

Dacă necesitățile o impun, în vederea exercitării unui control preventiv cat mai complet, se pot solicita și alte acte justificative, precum și avizul compartimentului de specialitate juridică.

Dacă în urma verificării de fond operațiunea îndeplinește condițiile de legalitate, regularitate și, după caz, de încadrare în limitele și destinația creditelor bugetare și/sau de angajament, se acorda viza prin aplicarea sigiliului și a semnăturii pe exemplarul documentului care se arhiveaza la entitatea publica.

Prin acordarea vizei se certifica implicit și îndeplinirea condițiilor menționate în listele de verificare.

Documentele vizate și actele justificative ce le-au însoțit sunt restituite, compartimentului de specialitate emitent, în vederea continuării circuitului acestora. Refuzul de viza dacă în urma controlului se constata ca cel puțin un element de fond cuprins în lista de verificare nu este îndeplinit, in esenta, operațiunea nu întrunește condițiile de legalitate, regularitate și, după caz, de încadrare în limitele și destinația creditelor bugetare și/sau de angajament, persoanele desemnate cu exercitarea controlului financiar preventiv vor refuza motivat, în scris, acordarea vizei de control financiar preventiv conform normelor metodologice, consemnand acest fapt în Registrul privind operațiunile prezentate la viza de control financiar preventiv.

La refuzul de viza se va anexa și un exemplar al listei de verificare, cu indicarea elementului/elementelor din aceasta lista a cărui/ale căror cerință/cerințe nu este/ nu sunt îndeplinită/îndeplinite.

Refuzul de viza, însoțit de actele justificative semnificative, va fi adus la cunoștința conducătorului instituției publice, iar celelalte documente se vor restitui, sub semnatura, compartimentelor de specialitate care au inițiat operațiunea. Cu excepția cazurilor în care refuzul de viza se datorează depășirii creditelor bugetare și/sau de angajament, operațiunile refuzate la viza se pot efectua pe propria răspundere a conducătorului entității publice.

Efectuarea pe propria răspundere a operațiunii refuzate la viza de control financiar preventiv se face printr-un act de decizie internă emis de conducătorul instituției publice. O copie de pe actul de decizie internă va fi transmisă persoanei care a refuzat viza, compartimentului de audit public intern al entității publice, precum și, după caz, controlorului delegat.

Persoanele desemnate cu exercitarea controlului financiar preventiv vor informa Curtea de Conturi, Ministerul Finanțelor Publice și, după caz, organul ierarhic superior al entității publice asupra operațiunilor refuzate la viza și efectuate pe propria răspundere.

1.9. Angajarea, ordonantarea și plata cheltuielilor instituției, precum și organizarea, evidența și raportarea angajamentelor bugetare și legale

În baza prevederilor privind finanțele publice locale, legea contabilității și normele metodologice pentru angajarea, lichidarea, ordonantarea și plata cheltuielilor instituțiilor publice precum și organizarea, evidența și raportarea angajamentelor bugetare și legale, aprobate prin Ordinul ministrului finanțelor publice nr.1792/2002, la Consiliul Local Galați se respectă procedurile privind parcurgerea celor patru faze ale execuției bugetare a cheltuielilor, respectiv angajarea, lichidarea, ordonantarea și plata cheltuielilor.

În vederea respectării prevederilor menționate mai sus au fost elaborate norme metodologice proprii, care au ca obiect stabilirea procedurilor, a persoanelor implicate și a documentelor privind execuția cheltuielilor ce se efectuează din fondurile publice, la nivelul Consiliului Local Galați.

Execuția bugetară se bazează pe principiul separării atribuțiilor ordonatorului de credite, de atribuțiile persoanelor care au calitatea de contabil.

Ordonatorul de credite este autorizat să angajeze, să lichideze și să ordonanteze cheltuieli pe parcursul exercitiului bugetar, în limita creditelor bugetare aprobate, iar plata cheltuielilor se efectuează de persoanele autorizate care, potrivit legii, poartă denumirea generică de contabil.

Operațiunile specifice angajării, lichidării și ordonantării cheltuielilor sunt în competența Primarului Municipiului Galați, ca ordonator principal de credite și se efectuează pe baza propunerilor compartimentelor de specialitate ale Consiliului Local Galați. Ordonatorul de credite poate delega această calitate unei persoane împuternicite în acest scop.

1. Angajarea Cheltuielilor

Sumele aprobate la partea de cheltuieli în buget, în cadrul cărora se angajează, se ordonantează și se efectuează plăți, reprezintă limite maxime care nu pot fi depășite.

Pentru acțiunile multianuale se înscriu distinct în buget creditele de angajament și creditele bugetare.

De asemenea, pentru aceste acțiuni ordonatorul de credite încheie angajamente legale în limita creditelor de angajament aprobate în buget pentru exercitiul bugetar respectiv.

Cheltuielile de investiții se angajează individual în cadrul angajamentelor multianuale, ce reprezintă limita superioară de angajare.

Angajarea cheltuielilor bugetare, altele decât cele care privesc acțiuni multianuale se face numai în limita creditelor bugetare aprobate.

Ordonatorul de credite are obligația de a angaja și de a utiliza creditele bugetare numai în limita prevederilor și potrivit destinațiilor aprobate pentru cheltuieli strict legate de activitatea Consiliului Local Galați și cu respectarea dispozițiilor legale.

Angajarea oricărei cheltuieli din fonduri publice îmbracă două forme de angajamente: legale și bugetare.

a) *Angajamentul legal* este o fază în procesul execuției bugetare, reprezentând orice act juridic din care rezultă sau ar putea rezulta o obligație pe seama fondurilor publice.

Angajamentul legal trebuie să se prezinte sub formă scrisă și să fie semnat de ordonatorul de credite. Angajamentul legal ia forma unui contract de achiziție publică, contract de prestări servicii, contract pentru executarea de lucrări, comandă fermă, contract de muncă, convenție, acte de control, acorduri de împrumut, protocoale/ acorduri de aderare, etc.

Proiectul de angajament legal se prezintă pentru viza de control financiar preventiv împreună cu o propunere-de angajare a unei cheltuieli.

Ordonatorul de credite nu poate încheia nici un angajament legal cu terte persoane fără viza de control financiar preventiv, decât în condițiile autohazate de lege.

Dupa semnarea angajamentului legal de catre ordonatorul de credite, acesta se transmite compartimentului de contabilitate pentru inregistrare in evidenta cheltuielilor angajate.

b) Angajamentul bugetar este reprezentat de orice act prin care Consiliul Local Galati, potrivit legii, afecteaza fonduri publice unor anumite destinatii, in limita creditelor bugetare aprobate.

Este interzis ordonatorului de credite, aprobarea unor angajamente legale fara asigurarea ca au fost rezervate si fondurile publice necesare platii acestora in exercitiul bugetar curent, cu exceptia actiunilor multianuale.

Valoarea angajamentelor legale nu poate depasi valoarea angajamentelor bugetare si, respectiv, a creditelor bugetare aprobate, cu exceptia angajamentelor legale aferente actiunilor multianuale, care nu pot depasi creditele de angajament aprobate in buget.

Angajamentele bugetare pot fi:

1. angajamente bugetare individuale - specifice unei anumite operatiuni noi care urmeaza sa se efectueze si care se prezinta la viza de control financiar preventiv in acelasi timp cu proiectul angajamentului legat individual.
2. angajamente bugetare globale - aferente angajamentelor legale provizorii, care privesc, cheltuielile curente de functionare de natura administrativa (deplasari, protocol, incalzit, iluminat, apa, canal, posta, telefon, furnituri de birou, asigurari, chirii, abonamente ta publicatii, etc).

Pentru cheltuielile curente de natura administrativa ce se efectueaza in mod repetat pe parcursul aceleiasi exercitiu bugetar se pot intocmi propuneri de angajamente legale provizorii, materializate in bugete previzionale, care se inainteaza pentru viza de control financiar preventiv, impreuna cu angajamentele bugetare globale.

Propunerile de angajamente se inainteaza din timp persoanei imputernicite cu exercitarea controlului financiar preventiv, pentru a da posibilitatea acesteia sa isi exercite atributiile, conform legii.

Propunerile de angajare a cheltuielilor sunt insotite de toate documentele justificative aferente si, daca este cazul, de orice alte documente si informatii solicitate de catre persoana imputernicita cu exercitarea controlului financiar preventiv. Avizarea proiectelor de angajamente legale se face dupa indeplinirea urmatoarelor conditii:

- proiectul de angajament legal a fost prezentat in conformitate cu prezentele norme metodologice; existenta creditelor bugetare disponibile la subdiviziunea corespunzatoare din bugetul aprobat; proiectul de angajament legal se incadreaza in limitele angajamentului bugetar, stabilite potrivit legii; proiectul de angajament legal respecta toate prevederile legale care ii sunt aplicabile, in vigoare la data efectuarii sale (controlul de legalitate);

- proiectul de angajament legal respecta sub toate aspectele ansamblul principiilor si regulilor procedurale si metodologice care sunt aplicabile categoriei de cheltuieli din care fac parte (controlul de regularitate).

Persoana imputernicita cu exercitarea controlului financiar preventiv poate sa refuze acordarea vizei daca considera ca nu sunt indeplinite conditiile mentionate mai sus.

Dupa avizarea angajamentului bugetar individual sau global de catre persoana imputernicita sa exercite controlul financiar preventiv, acestea se semneaza de ordonatorul de credite si se transmite compartimentului de contabilitate pentru inregistrare in evidenta cheltuielilor angajate. Creditele bugetare neangajate, precum si creditele bugetare angajate si neutilizate pana la finele exercitiului bugetar sunt anulate de drept.

Orice cheltuiala angajata si neplatita pana la data de 31 decembrie a exercitiului bugetar curent se va plati in contul bugetului pe anul urmat din creditele bugetare aprobate in acest scop.

Aceasta cheltuiala trebuie sa se raporteze la finele anului curent pe baza datelor din contabilitatea cheltuielilor angajate. Salarile personalului cuprins in statele de functii anexate bugetului aprobat si obligatiile aferente acestora, ajutoarele sociale stabilite conform legilor in vigoare se considera angajamente legale si bugetare de la data de 1 ianuarie a fiecarui an cu intreaga suma a creditelor bugetare aprobate.

In situatia in care se impune majorarea sau diminuarea unor angajamente legale este necesara elaborarea unor propuneri de modificare a angajamentelor legale si bugetare initiale, insotite de memorii justificative.

2. Lichidarea Cheltuielilor

Este faza sau procesul executiei bugetare in care se verifica existenta angajamentelor, se determina sau se verifica realitatea sumei datorate, se verifica conditiile de exigibilitate ale angajamentului legal pe baza documentelor justificative care sa ateste operatiunile respective.

Verificarea existentei obligatiei de plata se realizeaza prin verificarea documentelor justificative din care sa rezulte pretentia creditorului, precum si realitatea livrarilor de bunuri, prestarii serviciilor, executarii lucrarilor sau, dupa caz, existenta unui titlu care sa justifice piata: titlu executoriu, acord, etc.

Salariile si indemnizatiile vor fi lichidate in baza statelor de plata colective, intocmite de compartimentele de specialitate, cu exceptia cazurilor in care este necesara lichidarea individuala.

Documentele care atesta bunurile livrate, serviciile prestate si lucrarile executate sunt **Factura fiscala (cod 14-4-10/A)** sau **Factura (cod 14-4-10a/A)** cuprinse in anexa 1A "Catologul formularelor iipizate, comune pe economie, cu regim special de tiparire, inseriere si numerotare, privind activitatea financiara si contabila", sau alte

formulare ori documente cu regim special, aprobate potrivit legii.

Determinarea sau *verificarea existentei sumei datorate creditorului* se efectueaza de catre persoana imputernicita de ordonatorul de credite pe baza datelor inscrise in factura si documentele intocmite de comisia de receptie constituita conform legii (*Proces verbal de receptie - cod 14-2-5, in cazul mijloacelor fixe, Nota de receptie si constatare de diferente - cod 14-3-1A, in cazul bunurilor materiale, altele decat mijloacele fixe*).

Documentele care atesta bunurile livrate, serviciile prestate si lucrarile executate sau din care reies obligatii de plata certe se vizeaza pentru "**Bun de plata**" de ordonatorul de credite sau de persoana delegata cu aceste atributii, prin care se confirma:

- bunurile furnizate au fost receptionate, cu specificarea datei si a **locului** primirii;
- lucrarile au fost executate si serviciile prestate;
- bunurile furnizate au fost inregistrate in gestiune si in contabilitate, cu specificarea gestiunii si a notei contabile de inregistrare;
- alte conditii prevazute de lege sunt indeplinite.

Prin acordarea semnaturii si mentiunii "**Bun de plata**" pe factura, se atesta ca serviciul a fost efectuat corespunzator de catre furnizor si ca toate pozitiiile din factura au fost verificate. *Persoana imputernicita sa efectueze lichidarea cheltuielilor verifica personal documentele justificative si confirma pe propria raspundere ca aceasta verificare a fost realizata.*

Documentele care atesta parcurgerea fazei de lichidare a cheltuielilor stau la baza inregistrarii in contabilitatea Consiliul Local Galati, pentru reflectarea serviciului efectuat si a obligatiei de plata fata de tertii creditori.

3. Ordonantarea cheltuielilor

Este faza in procesul executiei bugetare in care se confirma ca livrarile de bunuri au fost efectuate sau alte creante au fost verificate si plata poate fi realizata. Persoana desemnata de ordonatorul de credite confirma ca exista o obligatie certa si o suma datorata, exigibila la o anumita data si in acest caz ordonatorul de credite bugetare poate emite "Ordonantarea de plata" pentru efectuarea platii.

Ordonantarea de plata este documentul intern prin care ordonatorul principal de credite da dispozitie conducatorului compartimentului financiar-contabil sa intocmeasca instrumentele de plata a cheltuielilor. Ordonantarea de plata este datata si semnata de ordonatorul de credite sau de persoana delegata cu aceste atributii.

Ordonantarea de plata va fi insotita de documentele justificative in original si va purta viza persoanelor autorizate din compartimentele de specialitate, care sa confirme corectitudinea sumelor de plata, livrarea si receptionarea bunurilor, executarea lucrarilor si prestarea serviciilor, existenta unui alt titlu care sa justifice plata, precum si, dupa caz, inregistrarea bunurilor in gestiune si contabilitate.

Facturile in original sau alte documente intocmite in vederea platii cheltuielilor vor purta obligatoriu numarul, data notei contabile si semnatura persoanei care a inregistrat in contabilitate Hchidarea cheltuielilor.

In cazuri exceptionale, cand nu este posibila prezentarea documentelor justificative in original vor fi acceptate si copii ale documentelor, certificate pentru conformitate cu originalul de catre ordonatorul de credite sau de persoana delegata cu aceste atributii.

Inainte de a fi transmisa compartimentului financiar-contabil pentru plata, ordonantarea de plata se transmite pentru *avizare persoanei imputernicite cu exercitarea controlului financiar preventiv*. In cazul in care ordonantarea la plata nu se avizeaza, se aplica prevederile pct.1 "Angajarea cheltuielilor".

Nici o ordonantare de plata nu poate fi prezentata spre semnare ordonatorului de credite decat dupa ce a fost acordata viza de control financiar preventiv. Dupa aprobare ordonantarea de plata impreuna cu toate documentele justificative in original se inainteaza conducatorului compartimentului financiar-contabil pentru plata.

Primele trei faze ale procesului executiei bugetare a cheltuielilor se realizeaza in cadrul Consiliului Local Galati, raspunderea pentru angajarea, lichidarea si ordonantarea cheltuielilor revenindu-i ordonatorului de credite bugetare sau persoanei imputernicite sa exercite aceasta calitate prin delegare.

4. Plata Cheltuielilor

Este faza finala a executiei bugetare prin care Consiliul Local Galati este eliberat de obligatiile fata de tertii creditori. Plata cheltuielilor se efectueaza de persoanele autorizate care, potrivit legii, poarta denumirea generica de contabil, in limita creditelor bugetare si destinatiilor aprobate in conditiile dispozitiilor legale, prin Trezoreria Municipiului Galati

Plata cheltuielilor este asigurata de seful compartimentului financiar-contabil, in limita creditelor bugetare deschise si neutilizate sau disponibilitatilor aflate in conturi, dupa caz.

Ordinele de plata se emit pe numele fiecarui creditor. Acestea vor fi datate si vor avea inscrise in spatiul rezervat obiectul platii si subdiviziunea bugetului aprobat de la care se face plata. Ordinele de plata se inscriu intr-un **registru distinct**, vor purta numar de ordine unic, incepand cu nr.1 in ordine crescatoare pentru fiecare ordonator de credite si pentru fiecare exercitiu bugetar. **Un ordin de plata nu poate cuprinde plati referitoare la mai multe subdiviziuni ale bugetului aprobat.** Se vor lua masurile pentru **reducerea la maxim a platilor in numerar**, efectuand prin casieria Consiliul Local Galati **numai acele cheltuieli de volum redus care nu sejustifica**

a fi efectuate prin virament.

5. Organizarea, evidenta si raportarea angajamentelor bugetare si legale

Conform prevederilor legale Consiliul Local Galati are obligatia sa organizeze evidenta angajamentelor bugetare si legale, precum si raportarea acestora.

1.10. Sistemul informatic utilizat in cadrul compartimentului financiar- contabil.

Sistemul de prelucrare automata a datelor privind inregistrarea operatiunilor financiar contabile si a executiei bugetare derulate in cadrul Consiliul Local Galati asigura conditiile necesare efectuării controlului legal intern si extern.

Sistemele de prelucrare automata a informatiilor privind operatiunile mentionate mai sus indeplinesc urmatoarele conditii minimale:

- asigura concordanta stricta a rezultatelor prelucrarilor informatice cu prevederile actelor normative care le reglementeaza; precizeza tipul de suport care asigura prelucrarea datelor in conditii de siguranta; precizeza cu claritate sursa, continutul si apartenenta fiecarei date. Programul informatic utilizat la compartimentul financiar contabil denumit "Buget" este complex, asigurand:

- efectuarea inregistrarilor contabile (zilnice), conform documentelor justificative;
- intocmirea balantei contabile lunare de verificare;
- Intocmirea fiselor de cont (sintetice si analitice) pentru operatiuni diverse;
- Intocmirea balantelor analitice pentru materiale si obiecte de inventar;
- Intocmirea registrelor;
- executia bugetara conform clasificatiei indicatorilor privind finantele publice aprobata de Ordinul ministrului finantelor publice nr. 1954/2005;
- angajarea, lichidarea, ordonantarea si plata cheltuielilor, precum si organizarea, evidenta si raportarea angajamentelor bugetare si legale, conform normelor metodologice aprobate prin Ordinul ministrului finantelor publice nr.1792/2002 si modificarile;
- evidenta analitica a documentelor supuse vizei C.F.P.
- Situatiile financiare trimestriale si anuale (inclusiv anexele);

II.Principiile contabilitatii de angajamente, aplicate in institutie

Principiul continuității activității - Presupune ca instituția își continua în mod normal funcționarea, fără a intra în stare de desființare sau reducere semnificativă a activității. Dacă ordonatorii de credite au luat cunoștința de unele elemente de nesiguranță legate de anumite evenimente care pot duce la incapacitatea acestora de a-și continua activitatea, aceste elemente trebuie prezentate în notele explicative.

Principiul permanenței metodelor - Metodele de evaluare trebuie aplicate în mod consecvent de la un exercițiu financiar la altul.

Principiul prudenței - Evaluarea trebuie făcută pe o bază prudentă și în special:

- trebuie să se țină cont de toate angajamentele apărute în cursul exercițiului financiar curent sau al unui exercițiu precedent, chiar dacă acestea devin evidente numai între data bilanțului și data depunerii acestuia;
- trebuie să se țină cont de toate deprecierile.

Principiul contabilității pe baza de angajamente - Efectele tranzacțiilor și ale altor evenimente sunt recunoscute atunci când tranzacțiile și evenimentele se produc și nu pe măsura ce numerarul sau echivalentul sau este încasat sau plătit și sunt înregistrate în evidențele contabile și raportate în situațiile financiare ale perioadelor de raportare.

Acest principiu se bazează pe independența exercițiului potrivit căruia toate veniturile și toate cheltuielile se raportează la exercițiul la care se referă, fără a se ține seama de data încasării veniturilor, respectiv data plății cheltuielilor.

Principiul evaluării separate a elementelor de activ și de datorii - Componentele elementelor de activ sau de datorii trebuie evaluate separat.

Principiul intangibilității - Bilanțul de deschidere pentru fiecare exercițiu financiar trebuie să corespundă cu bilanțul de închidere al exercițiului financiar precedent.

Principiul necompensării - Orice compensare între elementele de activ și de datorii sau între elementele de venituri și cheltuieli este interzisă, cu excepția compensărilor între active și datorii permise de reglementările legale, numai după înregistrarea în contabilitate a veniturilor și cheltuielilor la valoarea integrală.

Principiul comparabilității informațiilor - Elementele prezentate trebuie să dea posibilitatea comparării în timp a informațiilor.

Principiul materialității (pragului de semnificativitate) - Orice element care are o valoare semnificativă trebuie prezentat distinct în cadrul situațiilor financiare iar elementele cu valori nesemnificative dar care au aceeași natură sau au funcții similare trebuie însumate și prezentate într-o poziție globală. Un element patrimonial este considerat semnificativ dacă omiterea sa ar influența în mod vătător decizia utilizatorilor situațiilor financiare.

Principiul prevalenței economice asupra juridicului (realității asupra aparentei) - Informațiile contabile prezentate în situațiile financiare trebuie să fie credibile, să respecte realitatea economică a evenimentelor sau

tranzacțiilor, nu numai forma lor juridică.

Abaterile de la principiile generale prezentate mai sus pot fi efectuate în cazuri excepționale. Astfel de abateri trebuie prezentate în notele explicative, precum și motivele care le-au determinat, împreună cu o evaluare a efectului acestora asupra valorii activelor, datoriilor, poziției financiare și a rezultatului patrimonial.

III. Metode de evaluare a activelor fixe și circulante, utilizate în instituție

Reguli generale de evaluare

a) Evaluarea la data intrării în instituție

La data intrării în patrimoniu bunurile se evaluează și se înregistrează în contabilitate la valoarea de intrare, denumită **valoare contabilă (costul istoric)**, care se stabilește astfel:

- la **cost de achiziție** - pentru bunurile procurate cu titlu oneros;
- la **cost de producție** - pentru bunurile produse în instituție;
- la **valoarea justă** - pentru bunurile obținute cu titlu gratuit.

Costul de achiziție al bunurilor cuprinde: prețul de cumpărare, taxele de import și alte taxe (cu excepția acelor pe care instituția publică le poate recupera de la autoritățile fiscale), cheltuielile de transport, manipulare și alte cheltuieli care pot fi atribuibile direct achiziției bunurilor respective.

Reducerile comerciale acordate de furnizor nu fac parte din costul de achiziție.

Costul de producție al unui bun cuprinde: costul de achiziție al materiilor prime și materialelor consumabile și cheltuielile de producție direct atribuibile bunului.

Costul de producție sau de prelucrare al **stocurilor**, precum și costul de producție al activelor fixe cuprind cheltuielile directe aferente producției, și anume: materiale directe, energie consumată în scopuri tehnologice, manopera directă și alte cheltuieli directe de producție, precum și cota cheltuielilor indirecte de **producție** alocată în mod rațional ca fiind legată de fabricația acestora.

Următoarele elemente reprezintă exemple de costuri care nu trebuie incluse în costul stocurilor, ci sunt recunoscute drept cheltuieli ale perioadei în care au survenit:

- pierderile de materiale, manopera sau alte costuri de producție înregistrate peste limite normal admise;
- cheltuielile de depozitare, cu excepția cazurilor în care aceste costuri sunt necesare în procesul de producție, anterior trecerii într-o nouă fază de fabricație;
- regiile (cheltuielile) generale de administrație care nu participă la aducerea stocurilor în forma și locul final;
- costurile de desfacere.

Prin activ cu ciclu lung de fabricație se înțelege un activ care solicită în mod necesar o perioadă substanțială de timp pentru a fi gata în vederea utilizării sau pentru vânzare.

Valoarea justă a unui bun reprezintă suma pentru care un activ ar putea fi schimbat de bună voie între două părți aflate în cunoștința de cauză, în cadrul unei tranzacții cu prețul determinat obiectiv.

Pentru bunurile care au valoare de piață, valoarea justă este identică cu valoarea de piață.

b) Evaluarea cu ocazia inventarierii

Evaluarea elementelor de activ și pasiv cu ocazia inventarierii se face la valoarea actuală a fiecărui element, denumită valoare de inventar, stabilită în funcție de utilitatea bunului, starea acestuia și prețul pieței, conform normelor emise în acest scop de Ministerul Finanțelor Publice.

c) Evaluarea la încheierea exercițiului financiar

La încheierea exercițiului financiar, elementele de activ și de pasiv de natura datoriilor se evaluează și se reflectă în situațiile financiare anuale la valoarea de intrare, pusă de acord cu rezultatele inventarierii.

În acest scop, valoarea de intrare se compară cu valoarea stabilită pe baza inventarierii, respectiv valoarea de inventar. În acest caz, se vor avea în vedere printre altele:

- pentru elementele de activ, diferențele constatate în minus între valoarea de inventar și valoarea contabilă netă se înregistrează în contabilitate pe seama unei ajustări pentru depreciere sau pierdere de valoare, atunci când deprecierea este temporară, aceste elemente menținându-se, la valoarea lor de intrare.

Prin valoare contabilă netă se înțelege valoarea de intrare, mai puțin amortizarea și ajustările pentru depreciere sau pierdere de valoare, cumulate.

- pentru elementele de pasiv de natura datoriilor, diferențele constatate în plus între valoarea de inventar și valoarea de intrare se înregistrează în contabilitate, pe seama elementelor corespunzătoare de datorii.

d) Evaluarea la data ieșirii din unitate

La data ieșirii din instituție sau la dearea în consum, bunurile se evaluează și se scad din gestiune la valoarea lor de intrare.

IV. Reevaluarea activelor fixe

Reevaluarea se efectuează în baza unor reglementări legale sau de către evaluatori autorizați. Rezultatele reevaluării se înregistrează în contabilitate. Reevaluarea tuturor activelor fixe la Consiliul Local Galați s-a efectuat în anul 2009 conform prevederilor OG nr.81/2003 privind reevaluarea și amortizarea activelor fixe aflate în patrimoniul instituțiilor publice și OMFP nr. 835/2008 pentru aprobarea Normelor metodologice privind reevaluarea și amortizarea activelor fixe aflate în patrimoniul instituțiilor publice și al persoanelor juridice fără scop lucrativ.

S-au mai reevaluat cu evaluatori autorizati bunuri in vederea inregistrarii in contabilitate, respectiv terenuri , cladiri.La sfarsitul anului 2009 a avut loc reevaluarea bunurilor date in concesiune la societatile Apaterm, Apa Canal si Administratia Pietelor in conditiile OMFP nr. 835/2008, valoarea reiesita din reevaluare a fost luata in considerare la intocmirea situatiilor financiar contabile la 31.12.2009;

V.Amortizarea activelor fixe

Valoarea amortizabila reprezintă valoarea contabilă a activului fix corporal ce trebuie înregistrată în mod sistematic pe parcursul duratei de viață utile.

Consiliul Local Galati amortizează activele fixe corporale și necorporale din domeniul privat al județului, activele fixe din domeniul public al județului și terenurile nefiind supuse amortizării, conform prevederilor Ordonanței Guvernului nr.81/2003, utilizând metoda amortizării liniare (contul 281).

Amortizarea se înregistrează lunar, începând cu luna următoare recepției sau punerii în funcțiune, după caz, a activului. Amortizarea anuală se calculează prin aplicarea cotei de amortizare la valoarea de intrare a activelor fixe corporale.

Cota de amortizare se determină ca raport între 100 și durata normală de utilizare prevăzută în Catalogul privind duratele normale de utilizare care se aproba prin hotărâre a Guvernului.

Amortizarea activelor fixe corporale date cu chirie, în concesiune sau în folosință gratuită, se calculează de către instituțiile publice care le au în patrimoniu. Activele fixe corporale aflate în patrimoniul consiliului județean se amortizează pe o durată normală de funcționare cuprinsă în cadrul unei plaje de ani (durata minimă și maximă), existând posibilitatea alegerii numărului de ani de amortizare în cadrul acestor durate. Astfel stabilită, durata normală de funcționare a activului fix rămâne neschimbata până la recuperarea integrală a valorii de intrare a acestuia.

În cazul nerecuperării integrale, pe calea amortizării, a valorii contabile a activelor fixe corporale scoase din funcțiune, valoarea rămasă neamortizată se include în cheltuielile instituției, integral, la momentul scoaterii din funcțiune.

VI.Politica de împrumuturi

Aprobarea împrumuturilor

Consiliul Local Galati poate aproba contractarea sau garantarea de împrumuturi interne ori externe pe termen scurt, mediu și lung, pentru realizarea de investiții publice de interes local, precum și pentru refinanțarea datoriei publice locale în condițiile respectării prevederilor privind finanțele publice locale, OUG 64 din 27 iunie 2007 privind datoria publică locală și normele de aplicare a acestora.

Consiliul Local Galati hotărăște, la propunerea ordonatorului principal de credite, contractarea sau garantarea de împrumuturi, cu votul a cel puțin jumătate plus unu din numărul consilierilor în funcție.

Contractarea sau garantarea împrumuturilor se face în condițiile alin. (1), potrivit legii, numai cu avizul comisiei de autorizare a împrumuturilor locale.

Componenta și funcționarea comisiei de autorizare a împrumuturilor locale se aproba prin hotărâre a Guvernului.

Consiliul Local Galati poate beneficia și de împrumuturi externe contractate sau garantate de stat, în condițiile legii. Datoria publică locală reprezintă o obligație generală care trebuie rambursată, conform acordurilor încheiate, din veniturile proprii ale consiliului județean împrumutat.

Instrumentele datoriei publice locale sunt:

- a) titluri de valoare;
- b) împrumuturi de la băncile comerciale sau de la alte instituții de credit;
- c) credite furnizor;
- d) leasing financiar;
- e) garanție locală.

Avalizarea de către autoritățile administrației publice locale a biletelor la ordin emise de operatorii economici și serviciile publice din subordinea acestora reprezintă datorie publică locală.

Emiterea și lansarea titlurilor de valoare se pot face direct de către autoritățile administrației publice locale sau prin intermediul unor agenții ori al altor instituții specializate.

Valoarea totală a datoriei contractate de autoritatea administrației publice locale va fi înscrisă în registrul de evidență a datoriei publice locale al acestei autorități și se raportează anual prin situațiile financiare.

Registrul de evidență a datoriei publice locale va include informații care să specifice suma totală a datoriei autorităților administrației publice locale, precum și detalierea datoriei și alte informații stabilite prin norme metodologice privind registrul de evidență a datoriei publice locale, emise de Ministerul Finanțelor Publice.

Valoarea totală a garanțiilor emise de autoritatea administrației publice locale se înscrie în registrul de evidență a garanțiilor locale al acestei autorități și se raportează anual prin situațiile financiare.

Registrul de evidență a garanțiilor locale cuprinde informații care să specifice suma totală a garanțiilor emise de autoritatea administrației publice locale, precum și detalierea garanțiilor și alte informații stabilite prin norme

metodologice privind registrul de evidenta a garanțiilor locale, emise de Ministerul Finanțelor Publice.

După contractarea și/sau garantarea de împrumuturi interne și/sau externe, Consiliul Local Galati are obligația de a transmite Ministerului Finanțelor Publice, în termen de 10 zile de la data intrării în vigoare a contractului respectiv, copii de pe fiecare document primar, care atesta, după caz:

- a) contractarea/garantarea împrumutului;
- b) actul **adițional** la contractul/acordul de împrumut/garantare, dacă au fost aduse modificări la acesta, cu respectarea clauzelor contractuale.

Pe perioada utilizării și rambursării împrumutului contractat/garantat, raportarea la Ministerul Finanțelor Publice a datelor privind datoria publică locală se efectuează lunar, în termen de 15 zile de la sfârșitul perioadei de raportare.

În scopul evaluării **datoriei** publice locale, orice obligație de plată, exprimată în alta monedă decât cea națională, este calculată în moneda națională, utilizându-se cursul de schimb valutar comunicat de Banca Națională a României pentru ultima zi din perioada la care se face raportarea.

Serviciul datoriei publice locale nu reprezintă obligații sau răspunderi ale Guvernului și va fi plătit din bugetul local și din bugetele beneficiarilor de împrumuturi garantate de autoritățile administrației publice locale, precum și din sumele obținute din contractarea de împrumuturi pentru refinanțarea datoriei publice locale directe.

Condiții pentru contractarea sau garantarea de împrumuturi

Împrumuturile contractate de consiliul județean, pot fi garantate de către acesta prin veniturile proprii. Orice garantare prin venituri devine valabilă și se aplica din momentul acordării garanției; veniturile care se **constituie** în garanție și care sunt încasate la bugetul local vor fi supuse condițiilor acordului de garantare respectiv, care se va aplica cu prioritate față de orice revendicări ale unor terți către autoritatea administrației publice locale respective, indiferent dacă aceste terți cunosc sau nu cunosc acordul de garantare.

Documentul prin care se încheie acordul de garantare prin venituri trebuie înregistrat la autoritățile administrației publice locale și la împrumutător.

Consiliul Local Galati i se interzice accesul la împrumuturi sau să garanteze orice fel de împrumut, dacă totalul datoriiilor anuale reprezentând ratele scadente la împrumuturile contractate și/sau garantate, dobânzile și comisioanele aferente acestora, inclusiv ale împrumutului care urmează să fie contractat și/sau garantat în anul respectiv, depășește limita de 30% din totalul veniturilor prevăzute.

În scopul calculării acestei limite, pentru împrumuturile contractate și/sau garantate cu o rată variabilă a dobânzii se va efectua **calculul** folosind rata dobânzii valabile la data întocmirii documentației. În scopul calculării acestei limite, împrumuturile acordate în valută vor fi luate în calcul la valoarea cursului de schimb comunicat de Banca Națională a României la data efectuării calculului.

Ratele scadente aferente împrumuturilor, dobânzile și comisioanele datorate de unitățile administrativ-teritoriale se prevăd în bugetul local sau, după caz, se pot contracta noi împrumuturi pentru achitarea ratelor scadente, în condițiile prevederilor prezentei legi.

Toate acordurile de împrumut sau de garantare încheiate potrivit prevederilor prezentei legi vor fi considerate ca fiind pe deplin autorizate și vor constitui obligații care pot fi impuse bugetelor locale respective.

Împrumuturi din contul curent general al Trezoreriei Statului

În situația în care, pe parcursul execuției, apar goluri temporare de casa ca urmare a decalajului dintre veniturile și cheltuielile bugetului local, acestea pot fi acoperite prin împrumuturi acordate de Ministerul Finanțelor Publice din disponibilitățile contului curent general al Trezoreriei Statului, numai după utilizarea fondului de rulment.

Valoarea totală a împrumutului care poate fi angajat de autoritățile administrației publice județene, potrivit prevederilor alin. (1), este supusă următoarelor limite:

- a) nu va depăși 5% din totalul veniturilor estimate a fi încasate pe durata anului bugetar în care se face împrumutul;
- b) în condițiile prevederilor lit. a), autoritățile administrației publice locale nu pot angaja împrumuturi mai mari decât fondurile pe care le pot rambursa pe durata aceluiași an bugetar;
- (3) Rambursarea fondurilor împrumutate conform prevederilor prezentului articol va fi garantată cu veniturile estimate a fi încasate în anul bugetar respectiv, în condițiile respectării garanției, prin venituri, a celorlalte datorii publice locale;

(4) în situația în care împrumutul prevăzut la alin. (1) nu a fost restituit până la 31 decembrie, direcțiile generale ale finanțelor publice sunt autorizate să execute contul unității administrativ-teritoriale în cauză.

VII. Evaluarea disponibilitatilor, creantelor si datoriilor in valuta

Contabilitatea se tine in partida dubla in limba romana si in moneda nationala.

Contabilitatea operatiunilor efectuate in valuta se tine atat in moneda nationala, cat si in valuta. Operatiunile privind incasarile si platile in valuta se inregistreze in contabilitate la cursul zilei, comunicat de banca Nationala a Romaniei.

Inregistrarea in contabilitatea institutiei a operatiunilor privind contributia financiara nerambursabila a Comunitatii Europene se efectueaza in EURO si in lei, la cursul INFO-euro. Cursul INFO -euro reprezinta rata de schimb

între euro și moneda națională și este comunicat de Banca Centrală Europeană.

Elementele monetare exprimate în valută (disponibilități și alte elemente asimilate, cum sunt acreditivul și depozitele bancare, creanțe și datorii în valută) trebuie evaluate și raportate utilizând cursul de schimb comunicat de Banca Națională a României, valabil la data încheierii exercițiului financiar. Diferențele de curs valutar, favorabile sau nefavorabile, între cursul de la data înregistrării creanțelor sau datoriilor în valută sau cursul la care au fost raportate în situațiile financiare anterioare și cursul de schimb de la data încheierii exercițiului financiar, se înregistrează la venituri sau la cheltuieli financiare, după caz;

Pentru creanțele și datoriile, exprimate în lei, a căror decontare se face în funcție de cursul unei valute, eventualele diferențe favorabile sau nefavorabile, care rezultă din evaluarea acestora se înregistrează la venituri sau cheltuieli financiare.

Elementele nemonetare achiziționate cu plata în valută și înregistrate la costul istoric (active fixe, stocuri) trebuie raportate utilizând cursul de schimb de la data efectuării tranzacției;

Elementele nemonetare achiziționate cu plata în valută (active fixe, stocuri) și înregistrate la valoarea justă trebuie raportate utilizând cursul de schimb existent la data determinării valorilor respective. Prin elemente monetare se înțelege disponibilitățile bănești, și activele/datoriile de primit/de plătit în sume fixe sau determinabile.

VIII. Inventarierea anuală a elementelor de activ și pasiv

În temeiul prevederilor Legei nr. 82/1991, republicată, cu modificările și completările ulterioare și Ordinului nr. 2861 din 9 octombrie 2009 pentru aprobarea Normelor privind organizarea și efectuarea inventarierii elementelor de activ și de pasiv, Consiliul Local Galați are obligația să efectueze inventarierea generală a elementelor de activ și de pasiv deținute cel puțin o dată pe an, precum și în următoarele situații:

- a) la cererea organelor de control, cu prilejul efectuării controlului, sau a altor organe prevăzute de lege;
- b) ori de câte ori sunt indicii ca există lipsuri sau plusuri în gestiune, care nu pot fi stabilite cert decât prin inventariere;
- c) ori de câte ori intervine o predare-primire de gestiune;
- d) cu prilejul reorganizării gestiunilor;
- e) ca urmare a calamităților naturale sau a unor cazuri de forță majoră;
- f) în alte cazuri prevăzute de lege.

În cazul în care, în situațiile enumerate mai sus, sunt inventariate toate elementele de activ dintr-o gestiune, aceasta poate ține loc de inventariere anuală, cu aprobarea ordonatorului de credite sau a persoanei care are obligația gestionării elementelor de activ și de pasiv.

În situația inventarierii unor gestiuni pe parcursul anului, în registrul-inventar se va cuprinde valoarea stocurilor faptice inventariate și înscrise în listele de inventariere actualizate cu intrările și ieșirile de bunuri din perioada cuprinsă între data inventarierii și data încheierii exercițiului financiar.

Răspunderea pentru buna organizare a lucrărilor de inventariere, potrivit prevederilor Legei nr. 82/1991, republicată, cu modificările și completările ulterioare, și în conformitate cu reglementările contabile aplicabile, revine ordonatorului de credite sau altei persoane care are obligația gestionării elementelor de activ și de pasiv și care elaborează și transmite comisiilor de inventariere proceduri scrise adaptate la specificul unității.

Inventarierea elementelor de activ și de pasiv se efectuează de către comisii de inventariere, formate din cel puțin două persoane, numite prin decizie scrisă. În decizia de numire se menționează în mod obligatoriu componenta comisiei, numele responsabilului comisiei, modul de efectuare a inventarierii, gestiunea supusă inventarierii, data de începere și de terminare a operațiunilor.

Comisiile de inventariere sunt coordonate, acolo unde este cazul, de către o comisie centrală, numită, de asemenea, prin decizie scrisă, emisă de persoanele autorizate prevăzute mai sus, care are ca sarcină să organizeze, să instruiască, să supravegheze și să controleze modul de efectuare a operațiunilor de inventariere.

Comisia de inventariere răspunde de efectuarea tuturor lucrărilor de inventariere, potrivit prevederilor legale. Pentru desfășurarea în bune condiții a operațiunilor de inventariere, în comisii vor fi numite persoane cu pregătire corespunzătoare economică și tehnică, care să asigure efectuarea corectă și la timp a inventarierii elementelor de activ și de pasiv, inclusiv evaluarea lor conform reglementărilor contabile aplicabile.

Propunerile cuprinse în procesul-verbal al comisiei de inventariere se prezintă, în termen de 3 zile de la data încheierii operațiunilor de inventariere, conducătorului unității. Acesta, cu avizul conducătorului compartimentului financiar-contabil și al conducătorului compartimentului juridic, decide, în termen de cel mult 5 zile de la primirea procesului-verbal, asupra soluționării propunerilor făcute, cu respectarea dispozițiilor legale.

Rezultatele inventarierii se stabilesc prin compararea sumelor constatate faptic și înscrise în listele de inventariere cu cele din evidența tehnico-operativă (fisele de magazie) și din contabilitate și trebuie înregistrate, în conformitate cu reglementările contabile aplicabile, în evidența tehnico-operativă în termen de cel mult 3 zile de la data aprobării procesului-verbal de inventariere de către ordonatorul de credite.

Pe baza registrului-inventar și a bilanțului de verificare întocmit la 31 decembrie se întocmește bilanțul care face parte din situațiile financiare anuale, ale cărui posturi, în conformitate cu prevederile Legei nr. 82/1991, republicată, cu modificările și completările ulterioare, și ale reglementărilor contabile aplicabile, trebuie să corespundă

cu datele înregistrate în contabilitate, puse de acord cu situația reală a elementelor de activ și de pasiv stabilită pe baza inventarului.

IX. Ajustari pentru depreciere

Consiliul Local Galati poate înregistra ajustari pentru deprecierea activelor fixe corporale la sfârșitul exercițiului financiar, pe seama cheltuielilor (contul 291).

În situația în care ajustarea devine total sau parțial fără obiect, întrucât motivele care au dus la reflectarea acesteia au încetat să mai existe într-o anumită măsură, atunci acea ajustare trebuie diminuată sau anulată printr-o reluare corespunzătoare la venituri.

În situația în care se constată o depreciere suplimentară față de cea care a fost reflectată, ajustarea trebuie majorată.

Deprecierea unui activ fix corporal poate apărea în situațiile:

- deteriorării fizice a activului;
- încetării sau apropierea încetării cererii sau nevoii de servicii furnizate de activ;
- bunul va fi inutilizabil sau trebuie cedat;
- există o decizie de oprire a construcției unui activ înainte de terminare sau punere în funcțiune;
- performanța sa în furnizarea serviciilor este inferioară celei preconizate;
- modificări de tehnologie sau legislație în domeniu.

X. Arhivarea și pastrarea documentelor justificative și contabile.

Consiliul Local Galati ca și unitate patrimonială are obligația păstrării în arhiva lor a registrelor de contabilitate, documentelor justificative, care stau la baza înregistrării în contabilitate. Termenul de păstrare a documentelor justificative și contabile este conform legii contabilității, respectiv de 10 ani cu începerea de la data încheierii exercițiului în cursul căruia au fost întocmite, cu excepția statelor de salarii și a situațiilor financiare care se păstrează timp de 50 de ani. Arhivarea documentelor justificative și contabile se face în conformitate cu prevederile legale în vigoare.

Director General Buget Finante

Stadoleanu Daniel



Sef Serviciul Buget

Munteanu Nicusor



UNITATEA ADMINISTRATIV TERITORIALA MUN. GALATI

SITUATIA CREANTELOR SI DATORIILOR

la 31.12.2015

lei

Nr. crt.	Denumirea creantelor	Sold la inceputul anului	Sold la finele perioadei	Termen de lichiditate		Valoarea creantelor in valuta	Suma probabila a creantelor ce nu pot fi incasate
				sub 1 an	peste 1 an		
1	Imprumuturi acordate potrivit legii	0	0				
2	Debitori	0	0				
3	Creante ale bugetului local	136.679.859	156.182.405	156.182.405			
4	Creante din operatiuni comerciale si avansuri	20.695.102	20.554.276	19.092.282	1.461.994		13.738
5	T.V.A de recuperat	0	0				
6	Dobanzi de incasat	0	0				
7	Alte creante	212.270.514	260.160.711	260.160.711			
8	TOTAL	369.645.475	436.897.392	435.435.398	1.461.994	0	13738

lei

Nr. crt.	Denumirea datoriilor	Sold la inceputul anului	Sold la finele perioadei	Termen de lichiditate			Valoarea datoriilor in valuta
				sub 1 an	1-5 ani	peste 5 ani	
1	Imprumuturi interne	142.117.366	202.839.795			202.839.795	
2	Imprumuturi externe	0	0				
3	Imprumuturi din contul general al trezoreriei statului	0	0				
4	datorate	9.661.529	12.379.572	12.379.572			
5	Datorii catre bugetul de stat	16.046.636	13.678.638	13.678.638			
6	Datorii catre bugetul asigurarilor sociale de stat	3.523.224	4.449.009	4.449.009			
7	Datorii catre bugetul asigurarilor pentru somaj	128.670	219.640	219.640			
8	Datorii catre bugetul fondului national unic de asigurari sociale de sanatate	1.179.800	1.602.475	1.602.475			
9	avansuri	8.047.817	17.801.006	17.267.308	533.698		
10	Bursieri si doctoranzi	0	0				
11	Dobanzi aferente imprumuturilor contractate	0	0				
12	Alte datorii	256.308.752	264.963.549	230.887.368	34.076.181		
13	TOTAL	437.013.794	517.933.684	280.484.010	34.609.879	202.839.795	0

Explicati motivele care au determinat existenta platilor restante.

Conducatorul institutiei,

Conducatorul compartimentului financiar - contabil

MUNICIPIULUI GALATI

SITUATIA STOCURILOR LA DATA DE 31.12.2015

Nr.crt	Denumirea indicatorilor	Sold la inceputul anului	Sold la sfarsitul perioadei
1	Materii prime(ct.301)	49.042	99.059
2	Materiale auxiliare(ct.3021)	408.231	393.984
3	Combustibili(ct.3022)	242.474	171.218
4	Materiale pentru ambalat(ct.3023)	323	0
5	Piese de schimb(ct.3024)	656.233	536.860
6	Seminte si materiale de plantat(ct.3025)		
7	Furaje(ct.3026)		
8	Hrana(ct.3027)	1.253.009	1.119.939
9	Alte materiale consumabile(ct.3028)	2.762.877	3.817.483
10	Medicamente si materiale sanitare(ct.3029)	2.129.349	2.797.399
11	Materiale de natura obiectelor de inventar in magazie(ct.3031)	4.186.190	3.799.580
12	Materiale de natura obiectelor de inventar in folosinta(ct.3032)	55.004.571	59.709.508
13	Materiale date in prelucrare in institutie(ct.307)	9.639	30.959
14	Alte stocuri(ct.309)	274.538	271.996
15	Produce in curs de executie(ct.331)		
16	Lucrari si servicii in curs de executie(ct.332)		
17	Semifabricate(ct.341)		
18	Produce finite(ct.345)	11.867	8.719
19	Produce reziduale(ct.346)		
20	Diferente de pret la produse(ct.348)		
21	Bunuri confiscate sau intrate potrivit legii, in proprietatea privata a unitatilor adm.-teritoriale(ct.349)	6.757	6.757
22	Materii si materiale la terti (ct.3511)	1.292.565	1.492.319
23	Materiale de natura obiectelor de inventar aflate la terti(ct.3512)	6.102	6.102
24	Semifabricate aflate la terti(ct.3541)		
25	Produce finite aflate la terti(ct.3545)		
26	Produce reziduale aflate la terti (ct.3546)		
27	Animale aflate la terti (ct.356)		
28	Marfuri aflate la terti (ct.357)		
29	Ambalaje aflate la terti (ct.358)		
30	Bunuri in custodie sau in consignatie la terti(ct.359)		
31	Animale si pasari (ct.361)		
32	Marfuri(ct.371)		
33	Diferente de pret la marfuri (adaos comercial)(ct.378)		
34	Ambalaje(ct.381)	401	401
	TOTAL	68.294.168	74.262.283

CONDUCATORUL INSTITUTIEI

CONDUCATORUL COMPARTIMENTULUI
FINANCIAR CONTABIL

BILANT
31.12.2015

pag.: 1 - lei -

COD	DENUMIRE INDICATORI	SOLD LA INCEPUTUL PERIOADEI	SOLD LA SFARSITUL PERIOADEI
0	TOTAL JUDET GALATI		
01003	1.Active fixe necorporale (ct.2030000+2050000+2060000+2080100+2080200+2330000-2800300-2800500-2800800-2900400-2900500-2900800-2930100*)	6.223.581	6.950.954
01004	2.Instalatii tehnice, mijloace de transport, animale, plantatii, mobilier, aparatura birotica si alte active corporale (ct.2130100+2130200+2130300+2130400+2140000+2310000-2810300-2810400-2910300-2910400-2930200*)	241.282.942	249.931.834
01005	3.Terenuri si cladiri (ct.2110100+2110200+2120000+2310000-2810100-2810200-2910100-2910200-2930200)	3.769.188.553	3.944.541.155
01007	5.Active financiare necurente (investitii pe termen lung) peste un an (ct.2600100+2600200+2600300+2650000+2670201+2670202+2670203+2670204+2670205+2670208-2960101-2960102-2960103-2960200), din care:	65.106.429	105.958.888
01008	Titluri de participare (ct.2600100+2600200+2600300-2960101-2960102-2960103)	65.092.706	105.945.570
01009	6.Creante necurente - sume ce urmeaza a fi incasate dupa o perioada mai mare de un an (ct.4110201+4110208+4130200+4280202+4610201+4610209-4910200-4960200) din care:	1.653.711	1.461.994
01010	Creante comerciale necurente - sume ce urmeaza a fi incasate dupa o perioada mai mare de un an (ct.4110201+4110208+4130200+4610201-4910200-4960200)	1.647.130	1.459.680
01015	7.TOTAL ACTIVE NECURENTE (rd.03+04+05+06+07+09)	4.083.455.216	4.308.844.825
01019	1.Stocuri (ct.3010000+3020100+3020200+3020300+3020400+3020500+3020600+3020700+3020800+3020900+3030100+3030200+3040100+3040200+3050100+3050200+3070000+3090000+3310000+3320000+3410000+3450000+3460000+3470000+3490000+3510100+3510200+3540100+3540500+3540600+3560000+3570000+3580000+3590000+3610000+3710000+3810000+/-3480000+/-3780000-3910000-3920100+3920200-3930000-3940100-3940500-3940600-3950100-3950200-3950300-3950400-3950600-3950700-3950800-3960000-3970000-3980000)	68.294.168	74.262.283
01021	Creante din operatiuni comerciale, avansuri si alte decontari (ct.2320000+2340000+4090101+4090102+4110101+4110108+4130100+4180000+4250000+4280102+4610101+4610109+4730109**+4810101+4810102+4810103+4810200+4810300+4810900+4820000+4830000+4890000-4910100-4960100+5120800) din care:	37.282.248	51.150.546
01022	Creante comerciale si avansuri (ct.2320000+2340000+4090101+4090102+4110101+4110108+4130100+4180000+4610101-4910100-4960100),din care:	19.041.391	19.092.282
01023	Creante bugetare (ct.4310100**+4310200**+4310300**+4310400**+4310500**+4310700**+4370100**+4370200**+4370300**+4420400+4420800**+4440000**+4460000**+4480200+4610102+4630000+4640000+4650100+4650200+4660401+4660402+4660500+4660900+4810101**+4810102**+4810103**+4810900**+4820000**-4970000), din care:	324.666.859	358.854.254
01024	Creantele bugetului general consolidat (ct.4630000+4640000+4650100+4650200+4660401+4660402+4660500+4660900-4970000)	136.679.859	156.182.405
01025	Creante din operatiuni cu fonduri externe nerambursabile si fonduri de		

COD	DENUMIRE INDICATORI	SOLD LA INCEPUTUL PERIOADEI	SOLD LA SFARSITUL PERIOADEI
	la buget (ct.4500100+4500300+4500501+4500502+4500503+4500504+4500505+4500700+4510100+4510300+4510500+4530100+4540100+4540301+4540302+4540501+4540502+4540503+4540504+4550100+4550301+4550302+4550303+4560100+4560303+4560309+4570100+4570201+4570202+4570203+4570205+4570206+4570209+4570301+4570302+4570309+4580100+4580301+4580302+4610103+4730103***+4740000+4760000), din care:	6.042.657	25.430.598
01026	Sume de primit de la Comisia Europeana (ct.4500100+4500300+4500501+4500502+4500503+4500504+4500505+4500700)	1.786.966	17.491.085
01030	Total creante curente (rd.21+23+25+27)	367.991.764	435.435.398
01033	Conturi la trezorerie, casa in lei. (ct.5100000+5120101+5120501+5130101+5130301+5130302+5140101+5140301+5140302+5150101+5150103+5150301 +5150500+5150600+5160101+5160301+5160302+5170101+5170301+5170302 +5200100+5210100+5210300+5230000+5250101+5250102+5250301+5250302 +5250400+5260000+5270000+5280000+5290101+5290201+5290301+5290400 +5290901+5310101+5500101+5520000+5550101+5550400+5570101+5580101 +5580201+5590101+5600101+5600300+5600401+5610100+5610300+5620101 +5620300+5620401+5710100+5710300+5710400+5740101+5740102+5740301 +5740302+5740400+5750100+5750300+5750400-7700000)	61.154.220	25.238.450
010331	Dobanda de incasat,alte valori,avansuri de trezorerie (ct.5180701+5320100+5320200+5320300+5320400+5320500+5320600+5320800+5420100)	289.825	4.579.445
01035	Conturi la institutii de credit, BNR, casa in valuta (ct.5110101+5110102+5120102+5120402+5120502+5130102+5130202+5140102+5140202+5150102+5150202+5150302+5160102+5160202+5170102+5170202+5290102+5290202+5290302+5290902+5310402+5410102+5410202+5500102+5550102+5550202+5570202+5580102+5580202+5580302+5580303+5590102+5590202+5600102+5600103+5600402+5620102+5620103+5620402)	1.142.437	905.678
01040	Total disponibilitati si alte valori (rd.33+33.1+35+35.1)	62.586.482	30.723.573
01042	6.Cheltuieli in avans (ct.4710000)	12.978.230	12.617.405
01045	7.TOTAL ACTIVE CURENTE (rd.19+30+31+40+41+41.1+42)	511.850.644	553.038.659
01046	8.TOTAL ACTIVE (rd.15+45)	4.595.305.860	4.861.883.484
01052	1.Sume necurente - sume ce urmeaza a fi platite dupa o perioada mai mare de un an (ct.2690200+4010200+4030200+4040200+4050200+4280201+4620201+4620209+5090000), din care:	657.087	548.643
01053	Datorii comerciale (ct.4010200+4030200+4040200+4050200+4620201)	308.449	533.698
01054	2.Imprumuturi pe termen lung (ct.1610200+1620200+1630200+1640200+1650200+1660201+1660202+1660203+1660204+1670201+1670202+1670203+1670208+1670209-1690200)	142.117.366	202.839.795
01055	3.Provizioane (ct.1510201+1510202+1510203+1510204+1510208)	64.098.808	34.061.236
01058	TOTAL DATORII NECURENTE (rd.52+54+55)	206.873.261	237.449.674
01060	1.Datorii comerciale, avansuri si alte decontari (ct.2690100+4010100+		

COD	DENUMIRE INDICATORI	SOLD LA INCEPUTUL PERIOADEI	SOLD LA SFARSITUL PERIOADEI
010601	4030100+4040100+4050100+4080000+4190000+4620101+4620109+4730109+4810101+4810102+4810103+4810200+4810300+4810900+4820000+4830000+4890000+5090000+5120800), din care: Decontari privind incheiere executiei bugetului de stat din anul curent (ct.4890000)	196.917.521	228.119.643
01061	Datorii comerciale si avansuri (ct.4010100+4030100+4040100+4050100+4080000+4190000+4620101), din care:	7.739.368	17.267.308
01062	2.Datorii catre bugete (ct.4310100+4310200+4310300+4310400+4310500+4310700+4370100+4370200+4370300+4400000+4410000+4420300+4420800+4440000+4460000+4480100+4550501+4550502+4550503+4620109+4670100+4670200+4670300+4670400+4670500+4670900+4730109+4810900+4820000),din care:	20.878.330	19.949.762
0631	Contributii sociale (ct.4310100+4310200+4310300+4310400+4310500+4310700+4370100+4370200+4370300)	4.831.694	6.271.124
01065	3.Datorii din operatiuni cu Fonduri externe nerambursabile si fonduri de la buget,alte datorii catre alte organisme internationale (ct.4500200+4500400+4500600+4510200+4510401+4540402+4540409+4510601+4510602+4510603+4510605+4510606+4510609+4520100+4520200+4530200+4540200+4540401+4540402+4540601+4540602+4540603+4550200+4550401+4550402+4550403+4550404+4560400+4580401+4580402+4580501+4580502+4590000+4620103+4730103+4760000)	1.994.799	18.867.774
01072	6.Salariile angajatilor (ct.4210000+4230000+4260000+4270100+4270300+4280101)	9.661.529	12.379.572
01073	7.Alte drepturi cuvenite altor categorii de persoane (pensii, indemnizatii de somaj, burse) (ct.4220100+4220200+4240000+4260000+4270200+4270300+4290000+4380000), din care:	688.354	1.167.259
01074	8.Venituri in avans (ct.4720000)	214.028	479.951
01078	10.TOTAL DATORII CURENTE (rd.60+62+65+70+71+72+73+74+75)	230.354.561	280.963.961
01079	11.TOTAL DATORII (rd.58+78)	437.227.822	518.413.635
1080	12.ACTIVE NETE = TOTAL ACTIVE - TOTAL DATORII = CAPITALURI PROPRII (rd.80=rd.46-79=rd.90)	4.158.078.038	4.343.469.849
01084	1.Rezerve, fonduri (ct.1000000+1010000+1020101+1020102+1030000+1040101+1040102+1050100+1050200+1050300+1050400+1050500+1060000+1320000+1330000+1390100)	3.825.162.274	3.911.804.961
01085	2.Rezultatul reportat (ct.1170000-sold creditor)	267.924.408	346.328.788
01087	4.Rezultatul patrimonial al exercitiului (ct.1210000-sold creditor)	64.991.356	85.336.100
01090	6.TOTAL CAPITALURI PROPRII (rd.84+85+86+87-88)	4.158.078.038	4.343.469.849

Conducatorul institutiei

Conducatorul compartimentului
financiar-contabil

CONTUL DE REZULTAT PATRIMONIAL


31.12.2015


pag.: 1 - lei -

COD	DENUMIRE INDICATORI	An precedent	An curent
0	TOTAL JUDET GALATI		
02002	1.Venituri din impozite, taxe, contributi de asigurari si alte venituri ale bugetelor (ct.7300100+7300200+7310100+7310200+7320100+7330000+7340000+7350100 + 7350200+7350300+7350400+7350500+7350600+7360100+7390000+7450100+ 7450200+7450300+7450400+7450500+7450900+7460100+7460200+7460300+ 7460900)	411.575.964	435.156.280
02003	2.Venituri din activitati economice (ct.7210000+7220000+7510100+7510200+/-7090000)	63.027.290	104.924.309
02004	3.Finantari, subventii, transferuri, alocatii bugetare cu destinatie speciala (ct.7510500+7710000+7720100+7720200+7740100+7740200+7750000+ 7760000+7780000+7790101+7790109)	118.043.550	67.878.049
02005	4.Alte venituri operationale (ct.7140000+7180000+7500000++7510300+7510400+ 7810200+7810300+7810401+7810402+7770000)	107.225.362	110.134.732
02006	TOTAL VENITURI OPERATIONALE (rd.02+03+04+05)	699.872.166	718.093.370
02008	1.Salarii si contributiile sociale aferente angajatilor (ct.6410000+6420000+6450100+ 6450200+6450300+6450400+6450500+6450600+6450800+6460000+6470000)	237.055.472	268.073.016
02009	2.Subventii si transferuri (ct.6700000+6710000+6720000+6730000+6740000+ 6750000+6760000+6770000+6780000+6790000)	118.609.166	104.863.045
02010	3.Stocuri, consumabile, lucrari si servicii executate de terti (ct.6010000+6020100+ 6020200+6020300+6020400+6020500+6020600+6020700+6020800+6020900+ 6030000+6060000+6070000+6080000+6090000+6100000+6110000+6120000+ 6130000+6140000+6220000+6230000+6240100+6240200+6260000+6270000+ 6280000+6290100)	175.937.872	183.893.129
02011	4.Cheltuieli de capital, amortizari si provizioane (ct.6290200+6810100+ 6810200+6810300+6810401+6810402+6820101+6820109+ 6820200+6890100+6890200)	93.801.721	69.171.303
02012	5. Alte cheltuieli operationale (ct.6350000+6540000+6580101+6580109)	527.140	1.036.965
02013	TOTAL CHELTUIELI OPERATIONALE (rd.08+09+10+11+12)	625.931.371	627.037.458
02015	- EXCEDENT (rd.06-rd.13)	73.940.795	91.055.912
02017	IV.VENITURI FINANCIARE (ct.7630000+7640000+7650100+7650200+7660000+ 7670000+7680000+7690000+7860300+7860400)	26.863	16.609
02018	V. CHELTUIELI FINANCIARE (ct.6630000+6640000+6650100+6650200+6660000+ 6670000+6680000+6690000+6860300+6860400+6860800)	5.667.517	5.095.350
02021	- DEFICIT (rd.18-rd.17)	5.640.654	5.078.741
02023	- EXCEDENT (rd.15+20-16-21)	68.300.141	85.977.171
02025	VIII. VENITURI EXTRAORDINARE (ct.7910000)	3.733.164	3.999.952
02026	IX. CHELTUIELI EXTRAORDINARE (ct.6900000+6910000)	2.692.353	757.629
02028	- EXCEDENT (rd.25-rd.26)	1.040.811	3.242.323
02031	- EXCEDENT (rd.23+28-24-29)	69.340.952	89.219.494

Conducatorul institutiei

Conducatorul compartimentului
financiar- contabil







Anexa 3

SITUATIA FLUXURILOR DE TREZORERIE

31.12.2015

pag.: 1

- lei -

COD	DENUMIRE INDICATORI	Total	Casa	Buget de stat ct. 5200100/7700000	Buget local ct. 5210100/7700000	Buget asigurari sociale de stat ct. 5250101+/5250102/7700000	Buget asigurari pentru somaj ct. 5740101+/5740102/7700000	Buget Fond national unic de asigurari sociale de sanatate ct. 5710100/7700000	Buget Fond pentru mediu ct. 5750100/7700000	Buget trezoreria statului ct. 5240100/7700000	Buget institutii publice finantate integral din venituri proprii ct. 5600101/7700000	Buget institutii publice finantate din venituri proprii si subventii ct. 5610100/7700000	Buget activitati finantate din venituri proprii si buget activitati de privatizare ct. 5620101/7700000	Buget imprumuturi interne si externe ct. 5130101+/5140101+/5160101+/5170101+/5130301+/5130302+/5140301+/5140302+/5160301+/5160302+/5170301+/5170302/7700000	Buget fonduri externe nerambursabile (sursa D) ct. 5150103+/5150600/7700000	Alte disponibilitati (ct.5XX)
0	TOTAL JUDEȚ GALATI															
03002	1. Incasari	825.963.267	89.502.522	3.689.345	497.225.631						114.193.245	33.931.261	7.137.061	68.032.936		15.340.611
03003	2. Plati	699.364.392	89.502.522	3.689.345	429.884.616						106.675.404	31.690.735	6.993.496	15.864.451		18.750.168
03004	3. Numerar net din activitatea operationala (rd.02-rd.03)	126.601.875		-3.689.345	67.341.015						7.517.841	2.240.526	143.565	52.168.485		-3.409.557
03006	1. Incasari	3.920.953			3.920.953											
03007	2. Plati	146.025.804			88.069.345											
03008	3. Numerar net din activitatea de investitii (rd.06-07)	-142.104.851			-84.088.392											
03011	2. Plati	19.812.794			19.812.794											
03012	3. Numerar net din activitatea de finantare (rd.10-rd.11)	-19.812.794			-19.812.794											
03013	IV.CREȘTEREA (DESCREȘTEREA) NETA DE NUMERAR SI ECHIVALENT DE NUMERAR (rd.04+rd.08+rd.12)	-35.915.770		-3.689.345	-36.560.171								107.351			-3.409.557
03014	V. NUMERAR SI ECHIVALENT DE NUMERAR LA ÎNCEPUTUL ANULUI	61.154.220			40.017.497								348.502			11.213.425
030141	-sume recuperate din excedentul anului precedent/sume virate din fondul spitalului in excedent**															
030142	-sume utilizate din excedentul anului precedent/sume transferate din excedent la bugetul local/sume transferate din excedent pentru constituirea de depozite in trezorerie***	49.355.725			37.574.726								239.419			
03015	VI.NUMERAR SI ECHIVALENT DE NUMERAR LA SFARȘITUL PERIOADEI (rd.13+rd.14+rd.14.1-rd.14.2-rd.14.3)	25.238.450			3.457.126								468.720			7.803.868



Viza trezoreria
Conducatorul compartimentului
financiar contabil



Conducatorul institutiei

- 9 530 0019

SITUATIA FLUXURILOR DE TREZORERIE
la 31.12.2015

- lei-

DENUMIREA INDICATORULUI	Cod rand	TOTAL										Conturi de disponibilitati (TOTAL 5xx) (include si rezultatele din anii precedenti ale bugetelor respective)	ct.5290201 .02.A	ct.5290901 .02.A	ct.5520000 .02.A	ct.5500101 .02.A	ct.5290101 .02.A	ct.5290301 .02.A
		1	2	3	4	10	11	12	13	14	15							
A	B	1	2	3	4	10	11	12	13	14	15	16	17	18	19	20	21	
I. NUMERAR DIN ACTIVITATEA OPERATIONALA	01																	
1. Incasari	02	825.363.267	89.502.522		497.225.631	114.193.245	83.931.261	7.137.061	88.032.936		15.340.611	2.469.475	3.259.117	1.775.412	7.682.729	153.878		
2. Plati	03	699.361.392	89.502.522	3.689.545	429.884.616	106.675.404	81.690.735	6.993.496	15.864.451		18.750.168	2.469.475	6.501.227	1.942.859	7.682.729	153.878		
3. Numerar net din activitatea operationala (rd.02)	04	126.001.875	0	-3.689.545	67.341.015	7.517.841	2.240.526	143.565	82.168.485		0	-3.409.557	0	-167.447	0	0	0	
II. NUMERAR DIN ACTIVITATEA DE INVESTITII	05																	
1. Incasari	06	3.920.953			3.920.953													
2. Plati	07	146.025.804			88.009.345	3.459.090	2.352.670	36.214	52.168.485		0	0	0	0	0	0	0	
3. Numerar net din activitatea de investitii (rd.06-07)	08	-142.104.851	0	0	-84.088.392	-3.459.090	-2.352.670	-36.214			0	0	0	0	0	0	0	
III. NUMERAR DIN ACTIVITATEA DE FINANTAR	09																	
1. Incasari	10	0	0															
2. Plati	11	19.812.794			19.812.794													
3. Numerar net din activitatea de finantare (rd.10-11)	12	-19.812.794	0	0	-19.812.794	0	0	0	0	0	0	0	0	0	0	0	0	
IV. CRESTEREA (DESCRESTEREA) NETA DE NUMERAR SI ECHIVALENT DE NUMERAR (RD.04+RD.08+RD.12)	13	-35.915.770	0	-3.689.545	-36.580.171	4.058.751	-112.144	107.351			0	-3.409.557	0	-3.242.110	-167.447	0	0	
V. NUMERAR SI ECHIVALENT DE NUMERAR LA INCEPUTUL PERIOADEI	14	61.154.220	0	0	40.017.497	9.078.976	495.820	348.502			0	0	10.350.767	862.658	0	0	0	
sume recuperate din excedentul anului precedent	14.1	49.355.725			37.574.726	11.072.860	468.720	239.419			0							
sume utilizate din excedentul anului precedent	14.2	49.355.725			37.574.726	11.072.860	468.720	239.419			0							
sume transferate din disponibilul neutilizat la finele anului precedent	14.3	0	0	0	0	0	0	0	0	0	0	0	0	0	0	0	0	
VI. NUMERAR SI ECHIVALENT DE NUMERAR LA SFARSITUL PERIOADEI (rd.13+rd.14+rd.14)	15	25.238.450	0	-3.689.545	3.457.326	13.137.727	383.676	455.853			0	0	7.108.657	695.211	0	0	0	



CONDUCATORUL INSTITUTULUI. CONDUCATORUL COMPARTIMENTULUI FINANCIAR-CONTABIL.

Cluj 03.06.2015

SITUATIA FLUXURILOR DE TREZORERIE

31.12.2015

pag.: 1 - lei -

COD	DENUMIRE INDICATORI	Total	Casa in valuta	Alte disponibilitati
0	TOTAL JUDET GALATI			
04002	1. Incasari	25.382.868		25.382.868
04003	2. Plati	18.170.989		18.170.989
04004	3. Numerar net din activitatea operationala (rd.02-rd.03)	7.211.879		7.211.879
04007	2. Plati	7.456.822		7.456.822
04008	3. Numerar net din activitatea de investitii (rd.06-rd.07)	-7.456.822		-7.456.822
04013	IV CRESTEREA (DESCRESTEREA) NETA DE NUMERAR SI ECHIVALENT DE NUMERAR (rd.04+rd.08+rd.12)	-244.943		-244.943
04014	V NUMERAR SI ECHIVALENT DE NUMERAR LA INCEPUTUL PERIOADEI	1.142.437		1.142.437
04015	1. Diferente de curs favorabile	13.798		13.798
04016	2. Diferente de curs nefavorabile	5.614		5.614
04017	VI NUMERAR SI ECHIVALENT DE NUMERAR LA FINELE PERIOADEI(rd.13+14+15-16)	905.678		905.678

Conducatorul institutiei

Conducatorul compartimentului
financiar- contabil



SITUATIA FLUXURILOR DE TREZORERIE

DENUMIREA INDICATORULUI	Cod rand		TOTAL	5310402.02	Total din care:	5120102.02.A	5150202.02.D	5120402.02.	5150102.02.	5160102.02.C
	A	B								
I. NUMERAR DIN ACTIVITATEA OPERATIONALA		01								
1. Incasari		02	25.382.868		25.382.868	17.293.173	19098	613775		7456822
2. Plati		03	18.170.989		18.170.989	16.744.723	313221	1112546	499	
3. Numerar net din activitatea operationala (rd. 02-rd.03)		04	7.211.879	0	7.211.879	548.450	-294123	-498771	-499	7456822
II. NUMERAR DIN ACTIVITATEA DE INVESTITII		05								
1. Incasari		06	0		0					
2. Plati		07	7.456.822		7.456.822					7456822
3. Numerar net din activitatea de investitii (rd.06-07)		08	-7.456.822	0	-7.456.822	0	0	0	0	-7456822
III. NUMERAR DIN ACTIVITATEA DE FINANTARE		09								
1. Incasari		10	0		0					
2. Plati		11	0		0					
3. Numerar net din activitatea de finantare (rd.10- rd. 11)		12	0	0	0	0	0	0	0	0
IV. CRESTEREA (DESCRESTEREA) NETA DE NUMERAR SI ECHIVALENT DE NUMERAR		13	-244.943	0	-244.943	548.450	-294123	-498771	-499	0
V. NUMERAR SI ECHIVALENT DE NUMERAR		14	1.142.437		1.142.437	356.712	294.549	490.677	499	0
1. Diferente de curs favorabile		15	13.798		13.798			13798		
2. Diferente de curs nefavorabile		16	5.614		5.614			5614		
VI. NUMERAR SI ECHIVALENT DE NUMERAR		17	905.678	0	905.678	905.162	426	90	0	0
LA SFARSITUL PERIOADEI (rd.13+rd.14)										

Conducatorul Corpului Municipal
Finanțelor Municipale

Conducătorul Municipality

Situatia unor indicatori referitori la protectia copilului
si a persoanelor cu handicap
31.12.2015

pag.: 1

COD	DENUMIRE	NUMAR
0	TOTAL JUDET GALATI	
08007	Asistenti personali pentru persoanele cu handicap	553
08008	Indemnizatii lunare alocate persoanelor cu handicap grav	1.189

Conducatorul institutiei



Conducatorul compartimentului
financiar- contabil

DISPONIBIL DIN MIJLOACE CU DESTINATIE SPECIALA

31.12.2015

- lei -

DENUMRE INDICATORI	COD	DISPONIBIL LA INCEPUTUL ANULUI	INCASARI	PLATI	DISPONIBIL LA SFARSITUL PERIOADEI
TOTAL JUDET GALATI	0				
TOTAL (rd.02 la 15)	05001	10.350.767	3.259.117	6.501.227	7.108.657
- Sume primite ca donatii si sponsorizari (ct.5500101,ct.5500102/analitice distincte)	05002	14.730	42.231	31.849	25.112
- Alte disponibilitati cu destinatie speciala (ct.5500101,ct.5500102/analitice distincte)	05011	10.336.037	3.216.886	6.469.378	7.083.545

Conducatorul institutiei,

Conducatorul compartimentului
financiar-contabil

Situatia platilor efectuate si a sumelor declarate pentru cota-parte aferenta cheltuielilor finantate din FEN postaderare

31.12.2015

Pag.: 1 - lei -

Cod indicator	Denumirea programului cu finantare UE	Plati efectuate de la titlul 56 si 58	din care:		03	04	05	06	07	08	09	din care:	
			Plati efectuate pentru cota-parte FEN (alineat02)	Plati efectuate pentru cota-parte FEN (alineat01)								Sume rezultate din nereguli deduse din sumele solicitate la rambursare aferente cheltuielilor efectuate in anul curent	Sume rezultate din nereguli aferente cheltuielilor efectuate in anul curent si ani precedenti
0	A	01	02	03	04	05	06	07	08	09	10		
10001	TOTAL JUDET GALATI	13.845.716	10.176.051	1.845.408	8.330.643	2.108.769	2.634.470	2.760.750	826.654				
10002	Programe din Fondul European de Dezvoltare Regionala (FEDR) (5601)	10.898.366	9.581.409	2.690.105	6.891.304	3.292.582	1.990.519	389.579	1.218.624				
10005	Programe din Fondul Social European (FSE) (560)												
10005	Programe din Fondul European pentru Pescuit (FEP) (5605)	86.897	52.965		52.965	41.490	11.475						
10008	Programe Instrumentul European de Vecinatate si Parteneriat (ENPI) (5608)	45.811	41.230		41.230				41.230				
10040	Total (cod01 la 39.2)	24.876.790	19.851.655	4.535.513	15.316.142	5.442.841	4.636.464	3.150.329	2.086.508				

Conducatorul institutiei

Conducatorul compartimentului financiar-contabil

Situatia platilor efectuate si a sumelor declarate pentru cota-parte aferenta cheltuielilor finantate din FEN postaderare

31.12.2015

Pag.: 1 - lei -

Cod indicator	Denumirea programului cu finantare UE	Plati efectuate de la titlul 56 si 58	din care:		Sume in curs de solicitare la rambursare aferente cheltuielilor efectuate in anul curent	Sume solicitate la rambursare aferente cheltuielilor efectuate in anul curent	Sume solticate la rambursare aferente cheltuielilor efectuate in curs de autorizare	Sume rambursate aferente cheltuielilor efectuate in anul curent	Sume neautorizate de management aferente cheltuielilor efectuate in anul curent	Prefinantare dedusa din sumele rambursate aferente cheltuielilor efectuate in anul curent	Sume rezultate din nereguli aferente cheltuielilor efectuate in anul curent si ani precedenti	din care:	
			Plati efectuate pentru cota-parte FEN (alinea(2))	02								03	04
0	A												
15001	TOTAL JUDET GALATI Programe din Fondul European de Dezvoltare Regionala (FEDR) (5601)	99.137	78.085	44.383	33.702				33.702				
15008	Programe Instrumental European de Vecinatate si Parteneriat (ENPI) (5608)	125.966	95.000	95.000									
15040	Total (cod01 la 39.2)	225.103	173.085	139.383	33.702				33.702				

Conducatorul institutiei



Conducatorul compartimentului financiar-contabil



Situatia platilor efectuate si a sumelor declarate pentru cota-parte aferenta cheltuielilor finantate din FEN postaderare

31.12.2015

Pag.: 1 - lei -

Cod indicator	Denumirea programului cu finantare UE	Plati efectuate de la titlul 56 si 58	din care:		Sume in curs de solicitare la rambursare aferente cheltuielilor efectuate in anul curent	Sume solicitate la rambursare aferenta cheltuielilor efectuate in anul curent	Sume rambursate solicitate la rambursare aferente cheltuielilor efectuate in curs de autorizare de autorizare	Sume rambursate aferente cheltuielilor efectuate in anul curent	Sume neautorizate de management aferente cheltuielilor efectuate in anul curent	Prefinantare dedusa din sumele solicitate la rambursare aferente cheltuielilor efectuate in anul curent	Sume rezultate din nereguli aferente cheltuielilor efectuate in si ani precedenti	Sume rezultate din nereguli deduse din sumele solicitate la rambursare aferente cheltuielilor efectuate in anul curent
			Plati efectuate pentru cota-parte FEN (alincat02)	01								
0	A											
14001	TOTAL JUDET GALATI Programe din Fondul European de Dezvoltare Regionala (FEDR) (5601)	19.812,375	13.741,257	12.816,189	925,068	444,538	416,973	63,557				
14040	Total (cod01 la 39.2)	19.812,375	13.741,257	12.816,189	925,068	444,538	416,973	63,557				

Conducatorul institutiei

Conducatorul compartimentului financiar- contabil



[Handwritten signature in blue ink]

[Handwritten signature in blue ink]

[Handwritten mark in blue ink]

Situatia platilor efectuate si a sumelor declarate pentru cota-parte aferenta cheltuielilor finantate din FEN postaderare

31.12.2015

Cod indicator	Denumirea programului cu finantare UE	din care:		03	04	05	06	07	08	09	din care:	
		Plati efectuate de la titlul 56 si 58	Plati efectuate pentru cota-parte FEN (alineat02)								Sume rezultate din nereguli deduse din sumele	Sume rezultate din nereguli aferente cheltuielilor efectuate in anii precedenti
0	A	01	02	03	04	05	06	07	08	09	10	
14001	TOTAL JUDET GALATI Programe din Fondul European de Dezvoltare Regionala (FEDR) (5601)	19.812.375	13.741.257	12.816.189	925.068	444.538	416.973					
14040	Total (cod01 la 39.2)	19.812.375	13.741.257	12.816.189	925.068	444.538	416.973		63.557			

Conducatorul institutiei


Conducatorul compartimentului financiar-contabil



**CONTUL DE EXECUTIE A DONATIILOR SI SPONSORIZARILOR
LA 31 DECEMBRIE 2015**

NR. CRT.	DENUMIREA INDICATORULUI	COD INDICATOR	SUMA LEI
1.	Veniturile din donatii si /sau sponsorizarile primite si virate la buget	Total 37	42.525
	Veniturile din donatii si /sau sponsorizarile primite si virate la buget	37.10.01	42.525
2.	Total plati efectuate in limita donatiilor si/ sau sponsoriz primite din care:		38.143
1	INVATAMANT	65.10	5.000
	Invatamnt secundar	65.10.04	5.000
	Invatamnt secundar superior	65.10.04.02	5.000
	INVATAMANT	65.10	5.000
	CHELTUIELI CURENTE	01	5.000
	TITLUL II BUNURI SI SERVICII	20	5.000
	Alte cheltuieli	20.30	5.000
	Alte cheltuieli cu bunuri si servicii	20.30.30	5.000
2	SANATATE	66.10	1.294
	Servicii medicale in unitati sanitare cu paturi	66.10.06	1.294
	Spitale generale	66.10.06.01	1.294
	SANATATE	66.10	1.294
	CHELTUIELI CURENTE	01	1.294
	TITLUL II BUNURI SI SERVICII	20	1.294
	Alte cheltuieli	20.30	1.294
	Cheltuieli de protocol	20.30.02	1.294
	CULTURA RECREERE SI RELIGIE	67.10	31.849
	Instituti publice de spectacole si concerte	67.10.03.04	31.849
3	ASIGURARI SI ASISTENTA SOCIALA	67.10	31.849
	CHELTUIELI CURENTE	01	31.849
	TITLUL II BUNURI SI SERVICII	20	31.849
	Bunuri de natura obiectelor de inventar	20.05	0
	Alte obiecte de inventar	20.05.30	0
	Alte cheltuieli	20.30	31.849
	Alte cheltuieli cu bunuri si servicii	20.30.30	31.849
	Soldul donatiilor si/ sau sponsorizarilor ramase neutilizate la finele anului, din care..... (pe subdiviziunile de cheltuieli ale clasif. Bugetare)		4.382
	SANATATE	66.10	4.382
	CHELTUIELI CURENTE	01	4.382
	TITLUL II BUNURI SI SERVICII	20	4.382
	Alte cheltuieli	20.30	4382
	Cheltuieli de protocol	20.30.02	4382

ORDONATOR PRINCIPAL DE CREDITE



SEF SERVICIU FINANCIAR- CONTABIL

**CONTUL DE EXECUTIE A DONATIILOR SI SPONSORIZARILOR
LA 31 DECEMBRIE 2015**

NR. CRT.	DENUMIREA INDICATORULUI	COD INDICATOR	SUMA LEI
1.	Veniturile din donatii si /sau sponsorizarile primite si virate la buget	Total 37	7.874,00
	Veniturile din donatii si /sau sponsorizarile primite si virate la buget	37.02.01	7.874,00
2.	Total plati efectuate in limita donatiilor si/ sau sponsoriz primite din care:		7.874,00
	INVATAMANT	65.02	7.874,00
	Invatamnt secundar	65.02.04	7.874,00
	Invatamnt secundar inferior	65.02.04.01	
	Invatamnt secundar superior	65.02.04.02	7.874,00
	INVATAMANT	65.02	7.874,00
	CHELTUIELI CURENTE	01	7.874,00
	TITLUL II BUNURI SI SERVICII	20	7.874,00
	Bunuri de natura obiectelor de inventar	20.05	4.500,00
	Alte obiecte de inventar	20.05.30	4.500,00
	Alte cheltuieli	20.30	3.374,00
	Alte cheltuieli cu bunuri si servicii	20.30.30	3.374,00
	Soldul donatiilor si/ sau sponsorizarilor ramase neutilizate la finele anului, din care..... (pe subdiviziunile de cheltuieli ale clasif. Bugetare		0,00

ORDONATOR PRINCIPAL DE CREDITE

SEF SERVICIU FINANCIAR- CONTABIL



VENITURILE SI CHELTUIELILE BUGETELOR
LOCALE PE UNITATI ADMINISTRATIV TERITORIALE

31.12.2015

- lei -

Denumire Indicatori	Cod Indicator	Nr. rand	Prevederi Anuale	Realizat
A	B	C	1	2
TOTAL JUDET GALATI		0		
III.MUNICIPII	000102	24057		
VENITURI TOTAL			560.258.000	501.146.584
Venituri proprii	4802	24058	311.163.390	296.841.295
I.Venituri curente, din care:	000202	24059	493.350.000	477.873.542
a) Cote si sume defalcate din impozitul pe venit	0402	24060		
-cote defalcate din impozitul pe venit			154.313.000	153.545.458
b) Sume defalcate din taxa pe valoarea adaugata	040201	24061	154.313.000	153.545.458
-sume defalcate din taxa pe valoarea adaugata pentru finantarea cheltuielilor descentralizate la nivelul comunelor, oraselor, municipiilor si sectoarelor Municipiului Bucuresti	1102	24063		
-sume defalcate din taxa pe valoarea adaugata pentru echilibrarea bugetelor locale	110202	24065	185.571.610	184.945.326
c) Transferuri voluntare, altele decat subventiile -donatii si sponsorizari				
2. Venituri din capital				
+ Subventii de la alte nivele ale administratiei publice	110206	24068	184.152.000	183.525.716
-subventii de la bugetul de stat				
CHELTUIELI TOTAL			1.419.610	1.419.610
Deficit	3702	24070	8.000	7.874
-subventii de la alte administratii	370201	24071	8.000	7.874
5.Sume primite de la UE/alti donatori in contul platilor efectuate si prefinantari	390002	24073	3.393.000	3.920.953
CORELATII	420002	24078		
VENITURI TOTAL			15.006.000	8.274.169
Venituri proprii	4202	24079	13.306.000	7.710.169
I.Venituri curente, din care:	5002	24081	599.176.000	537.706.755
a) Cote si sume defalcate din impozitul pe venit	9902	24083	-38.918.000	-36.560.171
-cote defalcate din impozitul pe venit	4302	24107	1.700.000	564.000
b) Sume defalcate din taxa pe valoarea adaugata	4502	241071		
-sume defalcate din taxa pe valoarea adaugata			48.509.000	11.077.920
VENITURI TOTAL	000102	24112	560.258.000	501.146.584
Venituri proprii	4802	24113	311.163.390	296.841.295
I.Venituri curente, din care:	000202	24114	493.350.000	477.873.542
a) Cote si sume defalcate din impozitul pe venit	0402	24115		
-cote defalcate din impozitul pe venit			154.313.000	153.545.458
b) Sume defalcate din taxa pe valoarea adaugata	040201	24116	154.313.000	153.545.458
-sume defalcate din taxa pe valoarea adaugata	1102	24118		
-sume defalcate din taxa pe valoarea adaugata	110202	24120	185.571.610	184.945.326

**VENITURILE SI CHELTUIELILE BUGETELOR
LOCALE PE UNITATI ADMINISTRATIV TERRITORIALE**

31.12.2015

- lei -

Denumire Indicatori	Cod Indicator	Nr. rand	Prevederi Anuale	Realizat
A	B	C	1	2
adaugata pentru finantarea cheltuielilor descentralizate la nivelul comunelor, oraselor, municipiilor si sectoarelor Municipiului Bucuresti	110206	24123	184.152.000	183.525.716
-sume defalcate din taxa pe valoarea adaugata pentru echilibrarea bugetelor locale	3702	24125	1.419.610	1.419.610
c) Transferuri voluntare, altele decat subventiile	370201	24126	8.000	7.874
-donatii si sponsorizari	390002	24128	8.000	7.874
Venituri din capital	420002	24133	3.393.000	3.920.953
4. Subventii de la alte nivele ale administratiei publice	4202	24134	15.006.000	8.274.169
-subventii de la bugetul de stat	4302	24135	13.306.000	7.710.169
-subventii de la alte administratii	4502	241351	1.700.000	564.000
5. Sume primite de la UE/alti donatori in contul platilor efectuate si prefinantari	5002	24136	48.509.000	11.077.920
CHELTUIELI TOTAL	9902	24138	599.176.000	537.706.755
Deficit			-38.918.000	-36.560.171

Conducatorul institutiei

Conducatorul compartimentului
financiar- contabil



[Handwritten signature in blue ink]

[Handwritten signature in blue ink]

[Handwritten mark in blue ink]

Situatia platilor efectuate
din fonduri externe nerambursabile (FEN) postaderare (titlul 56 si titlul 58) la data de
31.12.2015

Pag.: 1 - lei -

Denumirea sursei de finantare	01 Buget de stat (s 01-stat)	02 Buget local (s 02-local)	03 Bugetul asigurarilor sociale de stat (s 03-bass)	04 Bugetul asigurarilor pentru somaj (s 04-somaj)	05 Bugetul fondului national unic de asigurari sociale de sanatate (s05-sanatate)	06 Bugetul institutiilor publice si activitatilor finantate integral sau partial din venituri proprii (s10-local)	07 Bugetul fondurilor externe nerambursabile (s08-stat+local)	08 Bugetul creditelor externe (s06-stat+local)	09 Bugetul creditelor interne (s07-stat+local)	10 Bugetul institutiilor publice si activitatilor finantate integral sau partial din venituri proprii (s20-stat+asigurari+autonome)		11 Bugetul institutiilor publice si activitatilor finantate integral din venituri proprii (s10-stat+autonome)
										10	11	
TOTAL JUDET GALATI												
Total plati (titlul VIII cod56+titlul X cod58) (rd.2+rd.11)		24.876.790				225.103			19.812.375			
Total plati (titlul VIII cod56)		24.876.790				225.103			19.812.375			
Cheltuieli de personal (titlul I)		4.456.027				11.553						
Bunuri si servicii (titlul II)		5.238.898				48.413						
Asistenta sociala (titlul IX)		346.239										
Alte cheltuieli (titlul XI)		1.996.386										
Active nefinanciare (titlul XIII)		12.842.240				165.137						

Conducatorul institutiei



Conducatorul compartimentului financiar-contabil

Situatia platilor efectuate din buget si nejustificate prin bunuri, lucrari,
servicii la finele perioadei

Anexa 29

31.12.2015

pag.: 1 - lei -

COD	DENUMIREA SI SIMBOLUL CONTURILOR	SOLD LA INCEPUTUL ANULUI	SOLD LA SFARSITUL PERIOADEI
0	TOTAL JUDET GALATI		
31007	3 Disponibilitati la alti rezidenti,garantii depuse la furnizori (ct.2670108+2670208+4610101+4610102+4610103+ 4610109+4610201+4610209)-Total(rd.08+09)din care:	13.723	13.318
31008	-din finantare bugetara(ct.7700000)	13.723	13.318
31017	7 Total(rd.01+04+07+10+13+16)	13.723	13.318

Conducatorul institutiei

Conducatorul compartimentului
financiar- contabil



Nr. Crt.	Operatorul Economic la care Unitatea administrativ teritoriala este actionar direct sau indirect		Tip operator (SRL, SA, ASO, RA, RAS)	Capitalul social al operatorului economic (lei)	Unitatea Administrativ teritoriala este actionara		Valoarea actiunilor/partilor sociale din capitalul social al operatorului economic, detinute de catre unitatea administrativ teritoriala (lei)		Pondere in Capitalul social al operatorului economic	
	Cod unic de identificare	Cod CAEN al activitatii principale a operatorului economic			Denumirea operatorului Economic	Direct	Indirect	Direct		Indirect
1	2	3	4	5	6	7	8	9	10	11 = 9 / 6 * 100 11 = 10 / 6 * 100
1	5796752	5210	ADMINISTRAREA ZONEI LIBERE GALATI	RA	1.799.062,00	Direct		1.799.062,00		100,000
2	23765096	9499	ASOCIATIA DE DEZVOLTARE INTERCOMUNITARA	ASO	36.000,00	Direct		5.000,00		13,889
3	30984943	3530	ASOCIATIA DE DEZVOLTARE INTERCOMUNITARA	ASO	10.000,00	Direct		9.500,00		95,000
4	17590372	9111	ASOCIATIA TEHNOPOLO GALATI	ASO	1.000,00	Direct		200,00		20,000
5	21750978	9133	FUNDATIA CULTURALA NICOLAE MANTU	ASO	40.000,00	Direct		40.000,00		100,000
6	33641311	9499	FUNDATIA SPORTUL GALATEAN	ASO	85.000,00	Direct		85.000,00		100,000
7	10843605	6820	S.C. ADMINISTRATIA PIETELOR AGROALIMENTARE	SA	5.531.518,00	Direct		5.527.210,00		99,922
8	16914128	3600	S.C. APA CANAL	SA	41.841.228,00	Direct		41.538.728,00		99,277
9	10871486	3530	S.C. APATERM	SA	1.603.662,00	Direct		1.603.662,00		100,000
10	30925017	3530	S.C. CALORGAL	SA	4.930.925,00	Direct		4.900.000,00		99,373
11	14749814	8299	S.C. CONS MANAGEMENT PARC SOFT	SRL	310.000,00	Direct		155.000,00		50,000
12	14325410	7112	S.C. CONSPROIECT	SA	1.140.555,00	Direct		500,00		0,044
13	27413181	8130	S.C. GOSPODARIRE URBANA	SRL	3.170.523,00	Direct		3.170.523,00		100,000
14	15339073	8299	S.C. INDUSTRIAL PARC	SRL	34.979.900,00	Direct		34.979.900,00		100,000
15	10890801	4931	S.C. TRANSURB	SA	12.131.285,00	Direct		12.131.285,00		100,000
15	Operator(i) economic(i) la care UAT detine actiuni/parti sociale							Total valoare actiuni raportate la data: 31-12-2015:		105.945.570,00

Conducatorul institutiei

Conducatorul compartimentului financiar-contabilitate,



Nota:

Judetul = cel din care face parte unitatea administrativ teritoriala (UAT);

col 7 = UAT este actionar direct la operatorul economic(Op.Ec); situatia in care o UAT detine in nume propriu actiuni sau parti sociale la un Op.Ec

col 8 = UAT este actionar INDIRECT la Op.Ec; situatia in care un Op.Ec, la care o UAT detine in nume propriu, integral sau majoritar, actiuni sau parti sociale, este actionar sau detine parti sociale la un alt Op.Ec;

In municipiul Bucuresti, autoritatile administratiei publice locale de la nivelul sectoarelor raporteaza operatorii economici la care administreaza/controlleaza actiuni sau parti sociale, potrivit hotararilor Consiliului General al Municipiului Bucuresti;

col 4 = Operator economic: societate comerciala la care o UAT detine actiuni sau parti sociale; regii autonome in subordinea autoritatilor administratiei publice locale (RAS).

(denumirea).....
 Cod județ.....
 UNITATEA ADMINISTRATIV-TERRITORIALĂ Galați
 (denumirea).....
 Cod fiscal.....3814810

Anexa 8 la normele metodologice
 (Anexa 31b la situațiile financiare)

Situația acțiunilor/părților sociale deținute direct/indirect de unitățile administrativ-teritoriale la operatorii economici

lei

31.12.2015

Nr.crt	Denumirea operatorului economic la care unitatea administrativ-teritorială este acționar direct sau indirect		Tip operator (SRL,SA,AS O,RA,RAS)	Capitalul social al operatorului economic (lei)	Unitatea administrativ- teritorială este acționar la operatorul economic		Valoarea acțiunilor/părților sociale din capitalul social al operatorului economic deținute de către unitatea administrativ-teritorială (lei)		Pondere în capitalul social	
	Codul unic de identificare	Codul CAEN al activității principale a operatorului economic			Denumirea operatorului economic	Direct	Indirect	Direct		Indirect
1	2	3	4	5	6	7	8	9	10	11=9/6*100 11=10/6*100
1	R14325410	7112	SC CONSPROIECT SA	SA	1.140.555			500,00		0.1134%
2	R14749814	8299	SC CONS MANAGEMENT PARC SOFT SRL	SRL	310.000			155.000,00		50,00000%
3	R10828508	8299	SC INDUSTRIAL PARC SRL	SRL	34.979.901			34.979.900,69		100,00000%
4	R17590372	9111	ASOCIATIA TEHNOPOLO GALATI	ASO	1.000			200,00		20,00000%
5	R10890801	4931	SC TRANSURB SA	SA	12.131.285			12.131.285,00		100,00000%
6	R10843605	6820	ADMINISTRATIA PIETELOR	SA						
7	R10871486	3530	AGROALIMENTARE SA	SA	5.531.518			5.527.210,00		100,00000%
8	R16914128	3600	SC APATERM SA	SA	1.603.662			1.603.662,00		100,00000%
9	R21750978	3600	SC APA CANAL SA	SA	41.841.228			41.538.728,00		99,2948%
10	R23765096	9499	FUNDATIA CULTURALA NICOLAE MANTU	ASO	40.000			40.000,00		100,00000%
11	R27413181	8130	ASOC DE DEZV. INTERCOM SERV. REGIONAL	ASO						
12	R5796752	9499	APA	ASO	36.000			5.000,00		13,8888%
13	R30984943	8130	SC GOSPODARIRE URBANA SRL	SRL	3.170.523			3.170.523,20		100,00000%
14	R30925017	5210	RA ADMINISTRAREA ZONEI LIBERE GALATI	RA	1.799.061			1.799.061,41		100,00000%
15	R33641311	3530	ASOC. DE DEZV. INTERCOM SERV. REGIONAL	ASO	10.000			9.500,00		95,00000%
		3530	DE TERMIFICARE	SA	4.930.925			4.900.000,00		99,3720%
		9499	SC CALORGAL SA	ASO	85.000			85.000,00		100,00000%
			FUNDATIA SPORTUL GALATEAN							
			TOTAL GENERAL		107.610.658			105.945.570,30		

Conducătorul
 compartimentului
 financiar-contabilitate



Conducătorul instituției

**Situatia modificarilor in structura
activelor nete/capitalurilor
31.12.2015**

Anexa 34

pag.: 1 -lei-

Denumirea elementului de capital	Cod	Sold la inceputul anului	Cresteri	Reduceri	Sold la sfarsitul anului
A	B	1	2	3	4
TOTAL JUDET GALATI	0				
Fondul bunurilor care alcatuiesc domeniul public al unitatilor administrativ- teritoriale (ct.1030000)	25004	3.631.261.496	229.709.260	145.072.271	3.715.898.485
Fondul bunurilor care alcatuiesc domeniul privat al unitatilor administrativ- teritoriale (ct.1040000)	25005	31.268.470	301.021		31.569.491
Rezerve din reevaluare (ct.1050100,1050200, 1050300,1050400,1050500)	25006	160.998.412	117.004.572	113.665.999	164.336.985
Fondul de dezvoltare al spitalului (ct.1390100)	25015	1.633.896		1.633.896	
Rezultatul reportat (ct.1170000 - sold creditor)	25017	267.924.408	78.404.380		346.328.788
Rezultatul patrimonial al exercitiului (ct.1210000 - sold creditor)	25019	64.991.356	722.109.931	701.765.187	85.336.100
Total capitaluri proprii(rd.01 la 17 - d.18+rd.19-rd.20)	25021	4.158.078.038			4.343.469.849

Conducatorul



Conducatorul grupului unitati
financiare centralizate

SITUATIA ACTIVELOR FIXE AMORTIZABILE

31.12.2015

Anexa 35a - lei -

DENUMIREA ACTIVELOR FIXE	Cod	Existenta la 31.12.2015		SOLD LA INCEPUTUL ANULUI	CRESTERI					
		1	2		3	4=5+6+7+8+9	5	6	7	8
					TOTAL din care:	diferente din reevaluare	achizitii*)	transferuri/ primite cu titlu gratuit	donatii, sponsorizari	alte cai
A	B			3	4=5+6+7+8+9	5	6	7	8	9
TOTAL JUDET GALATI										
Concesiuni,brevete,licente,marci comerciale,drepturi si active similare (ct.2050000)	003			1.039.375	195.851		155.304	38.707		1.840
Alte active fixe necorporale(ct.2080100,2080200)	004			15.883.410	2.384.344		1.510.456		871.887	2.001
TOTAL	005			16.922.785	2.580.195		1.665.760	38.707	871.887	3.841
ACTIVE FIXE CORPORALE	007			276.649	282.125					282.125
Amenajari la terenuri (ct.2110200)	008			321.034.444	6.281.888					4.940.517
Constructii (ct.2120000) din care:	016			321.034.444	6.281.888	1.341.371				4.940.517
alte active fixe incadrate in grupa constructii	017					1.341.371				
Instalatii tehnice,mijloace de transport, animale si plantatii (ct.2130100,2130200, 2130300,2130400)	018			92.824.732	18.807.725	46.832	15.338.447		421.066	3.001.380
Mobilier,aparatura birou,echipamente de protectie a valorilor umane si mate- riale si alte active fixe corporale (ct.2140000)	019			15.847.441	3.012.135		2.658.049	18.626	56.925	278.535
TOTAL	020			429.983.266	28.383.873	1.388.203	17.996.496	18.626	477.991	8.502.557
TOTAL ACTIVE FIXE				446.906.051	30.964.068	1.388.203	19.662.256	57.333	1.349.878	8.506.398

DENUMIREA ACTIVELOR FIXE	C. cod	REDUCERI											Ajustari de valoare (amortizari si ajustari pentru depreciere)				Valoarea contabila neta, din care:		
		SOLD LA SFARSITUL ANULUI											Sold la sfarsitul anului	Domeniul privat al statului	Domeniul privat al UAT	Proprietatea privata a institutiilor publice			
		TOTAL din care:	Diferente din reevaluare**) 11	Eliminare amortizare***) 12	dezmembrari si casari 13	transferari/ cu titlu gratuit 14	vanzari 15	alte cal 16	17=3+4+10	18	19	20					21=18+19+20	22=17+21+23+24	23=17+21+22+24
A		B	10=11+12+13+14+15+16	11	12	13	14	15	16	17=3+4+10	18	19	20	21=18+19+20	22=17+21+23+24	23=17+21+22+24	24=17+21+22+23		
TOTAL JUDEȚ GALATI																			
Concesiuni, brevete, licențe, mărci comerciale, drepturi și active similare (ct. 20500000)	003																		
Alte active fixe	004	5.660	3.370				7.450		2.290	1.229.566	195.504	358.505	5.370	548.639		680.927			
TOTAL	005	46.293	2.916				7.450		35.927	18.221.461	10.503.700	1.454.850	7.116	11.951.434		6.270.027			
ACTIVE FIXE CORPORALE	007	51.953	6.286				7.450		38.217	19.451.027	10.699.204	1.813.355	12.486	12.500.073		6.950.954			
Amenajari la terenuri (ct. 210200)										558.774	21.109	6.412		27.521		531.253			
Construcții (ct. 2120000) din care:	008	7.608.521	3.799.169					505.910	3.303.442	319.707.811	198.632.285	6.499.517	3.055.960	202.075.842		117.631.969			
alte active fixe încadrate în grupa construcții	016	7.608.521	3.799.169					505.910	3.303.442	319.707.811	198.632.285	6.499.517	3.055.960	202.075.842		117.631.969			
Instalații tehnice, mijloace de transport, animale și plantații (ct. 2130100, 2130200, 2130300, 2130400)	017																		
018	3.953.905		1.642.189						2.311.716	107.678.552	50.868.467	8.461.158	1.744.688	57.584.957		40.052.575	10.041.020		
Mobilier, aparatură birotică, echipamente de protecție a valorilor umane și materiale și alte active fixe corporale (ct. 2140000)																			
TOTAL	019	818.882	391.067				20.111	505.910	407.704	18.040.694	7.412.176	1.505.659	597.849	8.319.966		9720.708			
TOTAL ACTIVE FIXE	020	12.361.308	5.832.425				20.111	505.910	6.022.862	445.985.831	256.534.037	16.472.746	5.398.477	268.008.306		167.936.505	10.041.020		
		12.433.261	5.838.711				27.561	505.910	6.061.079	465.436.856	267.633.241	18.286.101	5.410.963	280.308.379		174.887.459	10.041.020		

Conducătorul compartimentului financiar-contabil

Conducătorul institutiei



Handwritten signature in blue ink.

SITUATIA ACTIVELOR FIXE NEAMORTIZABILE

31.12.2015

Anexa 35b - lei -

DENUMIREA ACTIVELOR FIXE	Cod	Existenta 31.12.2015			SOLD LA INCEPUTUL ANULUI	CRESTERI												
		UM	UM	UM		TOTAL din care:	diferente din reevaluare	achizitii	transferuri/ primite cu titlu gratuit	donatii, sponsorizari	alte cai							
												1	2	3	4	5=6+7+8+9+10	6	7
A	B																	
TOTAL JUDET GALATI																		
ACTIVE FIXE CORPORALE																		
Amplasari la terenuri (ct.2110200)	006				1.341.299													68.853.210
Terenuri (ct.2110100)	007				995.219.127				166.862.937	98.009.727								34.015.870
Constructii (ct.2120000) din care:	008				2.475.078.127				60.425.521	17.606.642	3.463.366	5.339.643						
- poduri, podete, pasarele si viaducte pentru transporturi feroviare si rutiere, viaducte	012																	
alte active fixe incadrate in grupa constructii	016				92.709.971				60.425.521	17.606.642	3.463.366	5.339.643						34.015.870
Instalatii tehnice, mijloace de transport, animale si plantatii (ct.2130100+2130200+2130300+2130400)	017				2.382.368.156													
Mobilier, aparatura biroul, echipamente de protectie a valorilor umane si materiale si alte active fixe corporale (ct.2140000)	018				184.653.807				2.563.041									2.563.041
Active fixe corporale in curs de executie (ct.2310000)	019				6.237.606				158.782									158.782
TOTAL	021				3.837.422.266				137.452.979	331.860	1.948.868	5.339.643						135.172.251
TOTAL ACTIVE FIXE	022				3.837.422.266				367.463.260	115.948.229	5.412.234	5.339.643						240.763.154
									367.463.260	115.948.229	5.412.234	5.339.643						240.763.154



DENUMIREA ACTIVELOR FIXE	Cod	REDUCERI						SOLD LA SFARSITUL ANULUI	Valoarea aferenta activelor fixe neamortizabile					
		TOTAL din care:	Reevaluare	dezmembrari	transferuri/ vanzari	alte cai	17=18+19+20+21+22+23+24		Fondul activelor fixe necorporale ct.1000000	Domeniul public al statului ct. 1010000	Domeniul privat al statului ct.1020101	Proprietatea privata a institutiilor publice ct.1020102	Domeniul public al U.A.T. ct.1030000	Domeniul privat al U.A.T. ct.1040101
A	B	11=12+13+14+15+16	12	13	14	15	16	17=18+19+20+21+22+23+24	18	19	20	21	22	23
TOTAL JUDET GALATI														
ACTIVE FIXE CORPORALE	006						1.341.299	1.341.299					1.041.217.528	26.740.387
Amenajari la terenuri (ct.2110200)	007	94.124.149					91.667.808	1.067.957.915					2.489.392.530	
Terenuri (ct.2110100)	008	46.111.118		1.450.645		2.456.341	44.660.473	2.489.392.530						
Construcții (ct.2120000) din care:	012													
- poduri, podete, pasarele si viaducte	016	46.111.118		1.450.645			44.660.473	92.709.971					92.709.971	
alte active fixe incadrate in grupa constructiilor	017							2.396.682.559					2.396.682.559	
instalatii tehnice mijloace de transport,														
animale si plantatii (ct.2130100+2130200+2130300+2130400)	018	3.480.254		758.431			2.721.823	183.736.594					178.907.490	4.829.104
Mobilier, aparatura birou, echipamente													6.380.937	
de protectie a valorilor umane si materiale si alte active fixe corporale		15.451					15.451	6.380.937						
(ct.2140000)	019	43.317.791		4.760			43.313.031	269.027.488					3.715.896.485	31.569.491
Active fixe corporale in curs de executie (ct.2310000)	021	188.390.062		2.213.836		2.456.341	183.719.885	4.016.495.464					3.715.896.485	31.569.491
TOTAL	022	188.390.062		2.213.836		2.456.341	183.719.885	4.016.495.464					3.715.896.485	31.569.491
TOTAL ACTIVE FIXE														

Conducatorul compartimentului financiar-contabil

Conducatorul compartimentului



Handwritten signature in blue ink over the stamp.

Situatia activelor si datoriilor institutiilor publice
din administratia locala
31.12.2015

pag.: 1 - lei -

COD	DENUMIRE INDICATORI	Sold la inceputul anului	Sold la sfarsitul perioadei
0	TOTAL JUDET GALATI		
18005	Disponibilitati in lei ale institutiilor publice locale si ale institutiilor publice de subordonare locala, la trezorerii (ct.5100000+5120101+5120501+5150101+5150103+5150500+5150600+5160101+5160301+5160302+5170101+5170301+5170302+5210100+5210300+5280000+5290201+5290301+5290400+5290901+5500101+ 5520000+5550101+5570101+5580101+5580201+5600101+5600300+5610100+5610300+5620101+5620300-7700000), din care:	61.154.220	25.238.450
18008	Total (in baze cash) (rd.04+05)	61.154.220	25.238.450
18010	Total (in baze accrual)(rd.08+09)	61.154.220	25.238.450
18023	Alte valori (ct.5320100+5320200+5320300+5320400+5320500+5320600+5320800)	289.825	4.579.445
18022	Disponibilitati ale institutiilor publice locale si ale institutiilor de subordonare locala la institutiile de credit rezidente (ct.5110101+5110102+5120102+5120402+5120502+5150102+ 5150202+5160102+5160202+5170102+5170202+5290202+5290302+5290902+5500102+5550102+5550202+5570202+5580102+5580302+5600102 +5600103+5620102+5620103), din care:	1.142.437	905.678
18033	Fonduri externe nerambursabile preaderare	295.048	426
18036	Total (in baze cash) (rd.32+35)	1.142.437	905.678
18038	Total (in baze accrual) (rd.36+37)	1.142.437	905.678
18051	Disponibilitati ale institutiilor publice aflate la alti rezidenti (terti) (ct.4610109+4610209+2670108+2670208)	13.723	13.318
18052	Total (in baze cash) (rd.51)	13.723	13.318
18131	Actiuni necotate detinute de autoritatile locale la societati nefinanciare (ct.2600200-2960102)(S11)	65.092.706	105.945.570
18134	Total (la valoarea contabila neta (la valoarea de intrare mai putin ajustarile cumulate pentru pierderea de valoare) (rd.131+132+133)	65.092.706	105.945.570
18157	Creante comerciale necurente legale de livrari de bunuri si servicii de catre autoritatile locale sau de institutii subordonate acestora (ct.4110201+4110208+4130200+4610201-4910200-4960200) Total (rd.158+159+160+164) din care:	1.647.130	1.459.680
18159	- de la societati nefinanciare (S11),	1.647.130	1.459.680
18165	Creante comerciale curente legate de livrari de bunuri si servicii de catre autoritatile locale sau de institutii subordonate acestora(ct.2320000+2340000+4090101+4090102+4110101+4110108+4130100+4180000+4610101-4910100-4960100)	19.041.391	19.092.282
18166	Total(rd.166+167+168+172)din care de la:	7.829.540	8.270.541
18166	-de la gospodariile populatie (S14)	6.381.320	7.455.434
18167	-de la societati nefinanciare (S11)	4.830.531	3.366.307
18168	-de la institutiile publice, din care: (rd.169+170+171)	4.830.531	3.366.307
18171	-Fonduri de securitate sociala(S1314)	4.830.531	3.366.307
181711	-din care: creantele unitatilor sanitare cu paturi fata de Casele de Sanatate		
18176	1.Creante ale bugetului local (ct.4640000-4970000). Total (rd.177+178+179+183), din care:	136.679.859	156.182.405
18177	- de la gospodariile populatie (S14)	61.720.145	82.720.145
18178	- de la societati nefinanciare (S11)	74.959.714	73.462.260
18185	Total creante (rd.176+184)	136.679.859	156.182.405
18191	Sume de primit de la Autoritatea de Certificare / Autoritatile de Management / Agentiile de Plati - FONDURI EXTERNE NERAMBURSABILE POSTADERARE (ct.4580301)	3.595.887	6.745.820
18192	Sume de primit de la Autoritatea de Certificare / Autoritatile de Management /		

COD	DENUMIRE INDICATORI	Sold la inceputul anului	Sold la sfarsitul perioadei
	Agentiile de Plati - FONDURI DE LA BUGET (ct.4580302)	659.804	1.193.693
18194	Sume de primit de la Comisia Europeana/alti donatori reprezentand venituri ale bugetului general consolidat-FONDURI EXTERNE NERAMBURSABILE	1.786.966	17.491.085
18195	POSTADERARE(ct.4500504+4500505). Total, din care:(rd.195+196)		
18196	Sume de primit de la Comisia Europeana/alti donatori-reprezentand venituri ale bugetului consolidat- buget local - FONDURI EXTERNE NERAMBURSABILE POSTADERARE (ct.4500504)	1.695.444	17.351.702
18196	Sume de primit de la Comisia Europeana/alti donatori reprezentand venituri ale bugetului general consolidat - institutii publice finantate din venituri proprii/venituri proprii si subventii - FONDURI EXTERNE NERAMBURSABILE POSTADERARE (ct4500505)	91.522	139.383
18203	1.Sume datorate tertilor reprezentand garantii si cautiuni aflate in conturile institutiilor publice (ct.4280101+4280201+4620101+4620109).Total (rd.204+205+206), din care:	356.712	905.162
18204	- salariatilor (gospodariile populatiei)(S143)	356.712	905.162
18286	Credite pe termen lung primite (contractate, garantate, asimilate,etc) de institutiile publice locale (ct.1620200+1630200+1670201+1670202+1670203+1670209).Total (rd.287+288+289+289.1) din care acordate de:	142.117.366	202.839.795
18287	- Societati care accepta depozite, exclusiv banca centrala (S122)	51.026.701	85.406.571
18289	- Nerezidenti(State membre si institutii si organisme ale Uniunii Europene, State nonmembre si organizatii internationale nerezidente ale Uniunii Europene)(S21,S22)	89.637.252	95.979.811
182891	- Administratia centrala (exclusiv fondurile de securitate sociala) (S1311)	1.453.413	21.453.413
18290	Credite pe termen lung primite din venituri din privatizare de catre institutii publice din administratia locala (ct.1620200+1670203)	142.117.366	202.839.795
18312	Total (in baze cash)(rd.286)		
18312	Datorii comerciale necurente legale de livrari de bunuri si servicii (ct.4010200+4030200+4040200+4050200+4620201). Total (rd.313+314+318+319), din care catre:	308.449	533.698
18313	- Societati nefinanciare(S11)	308.449	533.698
18320	Datorii comerciale curente legate de livrari de bunuri si servicii (ct.4010100+4030100+4040100+4050100+4080000+4190000+4620101). Total (rd.321+322+326+327) din care catre:	7.739.368	17.267.308
18321	-Societati nefinanciare (S11)	7.739.368	17.267.308
18331	Datoriile institutiilor publice din administratia locala catre bugete (ct.4420300+4310100+4310200+4310300+4310400+4310500+4310700+4370100+4370200+4370300+4420800+4440000+4460000+4480100)	20.878.330	19.949.762
18332	Salariile angajatilor (ct.4210000+4230000+4260000+4270100+4270300+4280101)	9.661.529	12.379.572
18333	Alte drepturi cuvenite altor categorii de persoane (ct.4260000+4270200+4270300+4290000+4380000)	688.354	1.167.259
18335	Total (rd.331+332+333+334)	31.228.213	33.496.593
18340	Datorii din operatiuni cu fonduri externe nerambursabile de la Comisia Europeana / alti donatori	1.994.799	18.867.774
18341	Avansuri primite de la Autoritatile de Certificare / Autoritatile de Management / Agentiile de Plati - FONDURI EXTERNE NERAMBURSABILE POSTADERARE	1.994.799	18.867.774
183421	SI FONDURI DE LA BUGET(ct.4580501+4580502) Provizioane necurente (ct.1510201+1510202+1510203+1510204+1510208), din care:	64.098.808	34.061.236

COD	DENUMIRE INDICATORI	Sold la inceputul anului	Sold la sfarsitul perioadei
183423	Provizioane necurente, constituite conform OUG71/2009 si OG17/2012 reprezentand drepturi salariale castigate in instanta (ct.1510203)	64.098.808	34.061.236

Conducatorul institutiei



Conducatorul compartimentului financiar-contabil

Auxa 12

Pag. 1 -lei-

Capi- tol	Sub- capi- tol	Pa- ra- graf	Ar- ti- col	Ali- ne- at	Denumire indicator	Prevederi bugetare initiale		Prevederi bugetare definitive	Drepturi constatate			Incasari realizate	Stingeri pe alte cai decat incasari	Drepturi constatate de incasat
						1	2		Total, din care:	din anii precedenti	din anul curent			
A					B									
0					TOTAL JUDET GALATI									
0001	02				TOTAL VENITURI-BUGET LOCAL	496.749.000	560.258.000	686.472.236	148.041.563	538.430.673	501.146.584	12.192.864	173.132.788	
0002					I. VENITURI CURENTE	436.050.000	493.350.000	651.725.927	144.350.937	507.374.990	477.873.542	9.013.342	164.839.043	
0003					A. VENITURI FISCALE	372.766.000	427.992.000	508.398.968	72.616.404	435.782.564	424.176.445	3.841.236	80.381.287	
0004					A.1. IMPOZIT PE VENIT, PROFIT SI CASTIGURI DIN CAPITAL	148.050.000	161.715.000	160.319.744	2.360	160.317.384	160.317.384		2.360	
0005	02				A.1.1 IMPOZIT PE VENIT, PROFIT SI CASTIGURI DIN CAPITAL DE LA PERSOANE JURIDICE									
0102					IMPOZIT PE PROFIT		2.807.000	2.045.991		2.045.991	2.045.991			
01					Impozit pe profit de la agentii economice		2.807.000	2.045.991		2.045.991	2.045.991			
0300	02				A.1.2 IMPOZIT PE VENIT, PROFIT SI CASTIGURI DIN CAPITAL DE LA PERSOANE FIZICE	148.050.000	158.908.000	158.271.383		158.271.383	158.271.383			
0302					IMPOZIT PE VENIT	4.297.000	4.595.000	4.725.925		4.725.925	4.725.925			
18					Impozitul pe veniturile din transferul proprietatilor imobiliare din patrimoniul personal	4.297.000	4.595.000	4.725.925		4.725.925	4.725.925			
0402					COTE SI SUME DEFALCATE DIN IMPOZITUL PE VENIT	143.753.000	154.313.000	153.545.458		153.545.458	153.545.458			
0402	01				Cote defalcate din impozitul pe venit	143.753.000	154.313.000	153.545.458		153.545.458	153.545.458			
0500	02				A.1.3 ALTE IMPOZITE PE VENIT, PROFIT SI CASTIGURI DIN CAPITAL									
0502					ALTE IMPOZITE PE VENIT, PROFIT SI CASTIGURI DIN CAPITAL			2.370	2.360	10	10		2.360	
0502	50				Alte impozite pe venit, profit si			2.370	2.360	10	10		2.360	

Capi- tol	Sub- capi- tol	Pa- ra- graf	Gru- pa / Titlu	Ar- ti- col	Ali- ne- at	Denumire indicator	Prevederi bugetare initiale		Prevederi bugetare definitive	Drepturi constatate			Incasari realizate	Stingeri pe alte cai decat incasari	Drepturi constatate de incasat
							1	2		Total, din care:	din anii precedenti	din anul curent			
A						B	1	2	3=4+5	4	5	6	7	8=3-6-7	
1102	06					sectoarelor si Municipiului Bucuresti	145.667.000	184.152.000	184.152.000	184.152.000	184.152.000	183.525.716	626.284		
						Sume defalcate din taxa pe valoarea adaugata pentru echilibrarea bugetelor locale	1.412.610	1.419.610	1.419.610	1.419.610	1.419.610	1.419.610			
1202						ALTE IMPOZITE SI TAXE GENERALE PE BUNURI SI SERVICII	182.000	206.000	387.181	153.844	233.337	223.338	594	163.249	
1202	07					Taxe hoteliere	182.000	206.000	387.181	153.844	233.337	223.338	594	163.249	
1502						TAXE PE SERVICII SPECIFICE	28.000	36.000	68.662	14.196	54.466	43.183		25.479	
	01					Impozit pe spectacole	28.000	36.000	68.662	14.196	54.466	43.183		25.479	
1602						TAXE PE UTILIZAREA BUNURILOR, AUTORIZAREA UTILIZARII BUNURILOR SAU PE DESFASURAREA DE ACTIVITATI	18.758.000	19.802.000	38.614.623	18.047.480	20.567.143	19.065.761	865.762	18.683.100	
1602	02					Impozit pe mijloacele de transport	14.864.000	15.844.000	34.287.562	17.120.940	17.166.622	15.750.461	646.454	17.890.647	
	01					Impozit pe mijloacele de transport detinute de persoane fizice*)	9.287.000	9.878.000	23.499.968	12.432.637	11.067.331	10.082.669	295.027	13.122.272	
1602	02					Impozit pe mijloace de transport detinute persoane de juridice*)	5.577.000	5.966.000	10.787.594	4.688.303	6.099.291	5.667.792	351.427	4.768.375	
1602	03					Taxe si tarife pentru eliberarea de licente si autorizatii de functionare	3.496.000	3.496.000	3.694.498	734.175	2.960.323	2.888.710	195.581	610.207	
1602	50					Alte taxe pe utilizarea bunurilor, autorizarea utilizarii bunurilor sau pe desfasurare de activitati	398.000	462.000	632.563	192.365	440.198	426.590	23.727	182.246	
2900	02					C. VENITURI NEFISCALE	63.284.000	65.358.000	143.326.959	71.734.533	71.592.426	53.697.097	5.172.106	84.457.756	
3000						C1. VENITURI DIN PROPRIETATE	21.623.000	21.840.000	34.462.617	12.240.473	22.222.144	15.090.583	689.440	18.682.594	
3002						VENITURI DIN PROPRIETATE Varsaminte din profitul net al regilor	21.623.000	21.840.000	34.462.617	12.240.473	22.222.144	15.090.583	689.440	18.682.594	

Capi- tol	Sub- capi- tol	Pa- ra- gra- ful	Ar- ti- col	Al- ne- at	Denumire indicator	Prevederi bugetare		Prevederi bugetare definitive	Drepturi constatate			Incasari realizate	Stingeri pe alte cai decat incasari	Drepturi constatate de incasat
						initiale	1		2	Total, din care:	din anii precedenti			
					B		1	2	3=4+5	4	5	6	7	8=3-6-7
3002	05				autonome	424.000	424.000		33.682.882	12.240.473	21.442.409	14.673.479	651.983	18.357.420
		30			Venituri din concesiuni si inchirieri Alte venituri din concesiuni si inchirieri de catre institutiile publice	20.960.000	20.960.000	20.960.000	33.682.882	12.240.473	21.442.409	14.673.479	651.983	18.357.420
3002	08				Venituri din dividende	239.000	456.000	456.000	779.735		779.735	417.104	37.457	325.174
				02	Venituri din dividende de la alti platitori	239.000	456.000	456.000	779.735		779.735	417.104	37.457	325.174
3300	02				C2. VANZARI DE BUNURI SI SERVICII	41.661.000	43.518.000	43.518.000	108.864.342	59.494.060	49.370.282	38.606.514	4.482.666	65.775.162
3302					VENITURI DIN PRESTARI DE SERVICII SI ALTE ACTIVITATI	1.256.000	1.339.000	1.339.000	1.712.996	385.377	1.327.619	1.291.980	42.634	378.382
3302	08				Venituri din prestari de servicii	329.000	332.000	332.000	294.197		294.197	294.197		
				10	Contributia parintilor sau sustinatorilor legali pentru intretinerea copiilor in creste	129.000	129.000	129.000	137.411		137.411	137.411		
3302	12				Contributia persoanelor beneficiare ale cantinelor de ajutor social	758.000	838.000	838.000	850.512		850.512	850.512		
3302	28				Venituri din recuperarea cheltuielilor de judecata, imputatii si despagubiri	40.000	40.000	40.000	430.876	385.377	45.499	9.860	42.634	378.382
3402					VENITURI DIN TAXE ADMINISTRATIVE, ELIBERARI PERMISE	1.639.000	1.687.000	1.687.000	1.678.345		1.678.345	1.678.339	6	
3402	02				Taxe extrajudiciare de timbru	1.639.000	1.687.000	1.687.000	1.678.345		1.678.345	1.678.339	6	
3502					AMENZI, PENALITATI SI CONFISCARI	7.120.000	8.805.000	8.805.000	46.830.436	30.350.905	16.479.531	9.096.837	4.221.925	33.511.674
				01	Venituri din amenzi si alte sanctiuni aplicate potrivit dispozitiilor legale	7.118.000	8.803.000	8.803.000	46.815.089	30.335.558	16.479.531	9.096.837	4.217.816	33.500.436
3502	01			02	Venituri din amenzi si alte sanctiuni aplicate de catre alte institutii de									

Capi- tol	Sub- capi- tol	Pa- ra- graf	Pa- pa / Titlu col at	Ar- ti- col at	Ali- ne-	Denumire indicator	Prevederi bugetare initiale		Prevederi bugetare definitive		Drepturi constatate			Incasari realizate	Stingeri pe alte cai decat incasari	Drepturi constatate de incasat
							1	2	Total, din care:	4	5	6	7			
						B	1	2	3=4+5	4	5	6	7	8=3-6-7		
3502	02					specialitate	7.118.000	8.803.000	46.813.089	30.335.558	16.479.531	9.096.837	4.217.816	33.500.436		
						Penalitati pentru nedepunere sau depunere cu intarziere declaratiei de impozite si taxe			11.238	11.238				11.238		
3502	03					Incasari din valorificarea bunurilor confiscate, abandonate si alte sume constatate odata cu confiscarea potrivit legii	2.000	2.000	4.109	4.109			4.109			
3602						DIVERSE VENITURI	31.646.000	31.679.000	58.628.691	28.757.778	29.870.913	26.531.484	212.101	31.883.106		
	01					Venituri din aplicarea prescriptiei extinctive	27.000	27.000	4.591	4.591	4.591	4.591				
3602	05					Varsaminte din veniturile si/sau disponibilitatile institutiilor publice	17.000	35.000	32.216		32.216	32.216				
3602	06					Taxe speciale	12.742.000	12.757.000	21.571.739	7.607.249	13.964.490	13.097.472	58.881	8.415.386		
	07					Varsaminte din amortizarea mijloacelor fixe	723.000	723.000	816.581	63.829	752.752	575.329		241.252		
3602	14					Venituri din recuperarea cheltuielilor efectuate in cursul procesului de executare silita	182.000	182.000	752.793	283.750	469.043	250.726	13.183	488.884		
3602	50					Alte venituri	17.955.000	17.955.000	35.450.771	20.802.950	14.647.821	12.571.150	140.037	22.739.584		
3702						TRANSFERURI VOLUNTARE, ALTELE DECAT SUBVENTIILE										
3702	01					Donatii si sponsorizari	8.000	8.000	13.874	13.874	13.874	7.874	6.000			
	03					Varsaminte din sectiunea de functionare pentru finantarea sectiunii de dezvoltare a bugetului local(cu semnul minus)	-85.796.000	-50.693.500	-48.276.500	-48.276.500	-48.276.500	-48.276.500				

Capi- tol	Sub- pa- ra- gra- ful	Pa- ra- gra- ful	Ar- ti- col	Ali- ne- at	Denumire indicator	Prevederi bugetare initiale		Prevederi bugetare definitive	Drepturi constatate			Incasari realizate	Stingeri pe alte cai decat incasari	Drepturi constatate de incasat
						1	2		Total, din care:	4 din anii precedenti	5 din anul curent			
					B	1	2	3=4+5	4	5	6	7	8=3-6-7	
3702	04				Varsaminte din sectiunea de functionare	85.796.000	50.693.500	48.276.500		48.276.500	48.276.500		354.232	
3900	02				II. VENITURI DIN CAPITAL	94.000	3.393.000	4.275.185	549.717	3.725.468	3.920.953		354.232	
3902	03				VENITURI DIN VALORIFICAREA UNOR BUNURI	94.000	3.393.000	4.275.185	549.717	3.725.468	3.920.953			
3902	07				Venituri din vanzarea locuintelor construite din fondurile statului Venituri din vanzarea unor bunuri aparținând domeniului privat al statului sau al unitatilor administrativ- teritoriale	62.000	136.000	289.071		289.071	289.071			
3902	10				Depozite speciale pentru constructii de locuinte	32.000	211.000	618.791	549.717	69.074	264.559		354.232	
4100	02				IV. SUBVENTII	13.229.000	15.006.000	9.844.672	659.804	9.184.868	8.274.169		1.193.693	
4200					SUBVENTII DE LA ALTE NIVELE ALE ADMINISTRATIEI PUBLICE	13.229.000	15.006.000	9.844.672	659.804	9.184.868	8.274.169		1.193.693	
4202	01				SUBVENTII DE LA BUGETUL DE STAT	11.529.000	13.306.000	9.280.672	659.804	8.620.868	7.710.169		1.193.693	
4202	10				Retehnologizarea centralelor termice si electrice de termoficare		1.300.000	1.300.000		1.300.000	1.026.204		273.796	
4202	20				Finantarea actiunilor privind reducerea riscului seismic al constructiilor existente cu destinatie de locuinta			34.720		34.720	34.720			
4202	20				Subventii de la bugetul de stat catre bugetele locale necesare sustinerii derularii proiectelor finantate din fonduri externe nerambursabile(FEN) postaderare	7.300.000	7.300.000	3.605.360	659.804	2.945.556	2.308.950		102.717	
					Subventii pentru acordarea ajutorului									

Capi-Sub- tol	Pa- ra- gra- ful	Ar- ti- col	Denumire indicator	Prevederi bugetare		Prevederi bugetare definitive	Drepturi constatate			Incasari realizate	Stingeri pe alte cai decat incasari	Drepturi constatate de incasat
				initiale	1		2	Total, din care:	din anii precedenti			
A			B	1	2	3=4+5	4	5	6	7	8=3-6-7	
4202	35		pentru incalzirea locuintei cu lemne, carbuni, combustibili, petrolieri	252.000	252.000	177.895	177.895	177.895	177.895			
4202	41		Subventii din bugetul de stat pentru finantarea unitatilor de asistenta medico-sociale	237.000	237.000	226.876	226.876	226.876	226.876			
4302	23		Subventii de la bugetul de stat pentru finantarea sanatatii	3.740.000	4.217.000	3.935.821	3.935.821	3.935.821	3.935.524	297		
4502			SUBVENTII DE LA ALTE ADMINISTRATII	1.700.000	1.700.000	564.000	564.000	564.000	564.000			
4502			Subventii primite din bugetul judetului pentru clasele de invatamant special organizate in cadrul unitatilor de invatamant de masa	1.700.000	1.700.000	564.000	564.000	564.000	564.000			
4502	01		SUME PRIMITE DE LA UE/ALTI DONATORI IN CONTUL PLATILOR EFECTUATE SI PREFINANATARI	47.376.000	48.509.000	20.626.452	2.481.105	18.145.347	11.077.920	2.802.712		6.745.820
4502	01	01	Fondul european de Dezvoltare Regionala	45.729.000	37.421.000	10.826.123	1.088.580	9.737.543	6.669.054	1.596.265		2.560.804
4502	01	02	Sume primite in contul platilor efectuate in anul curent	37.479.000	29.171.000	7.124.622	914.409	6.210.213	3.051.443	1.519.872		2.553.307
4502	01	03	Sume primite in contul platilor efectuate in anii anteriori	6.065.000	6.065.000	2.811.290	174.171	2.637.119	2.727.400	76.393		7.497
4502	02	01	Prefinantare	2.185.000	2.185.000	890.211	890.211	890.211	890.211			
4502	02	02	Fondul Social European	1.560.000	10.993.000	9.258.572	1.262.713	7.995.859	4.206.651	1.076.635		3.975.286
4502	02	02	Sume primite in contul platilor efectuate in anul curent	1.560.000	9.860.000	5.672.680	17.372	5.655.308	1.990.519	389.579		3.292.582
4502	02	02	Sume primite in contul platilor efectuate in anii anteriori		862.000	2.367.268	1.245.341	1.121.927	997.508	687.056		682.704

Capi- tol	Sub- capi- tol	Pa- ra- gra- ful	Gru- pa/ Titlu col at	Ar- ti- col at	Ali- ne- at	Denumire indicator	Prevederi bugetare initiale	Prevederi bugetare definitive	Drepturi constatate			Incasari realizate	Stingeri pe alte cai decat incasari	Drepturi constatate de incasat
									Total, din care:	din anii precedenti	din anul curent			
A						B	1	2	3=4+5	4	5	6	7	8=3-6-7
4502	02	03				Prefinantare		271.000	1.218.624		1.218.624	1.218.624		
	05					Fondul European pentru Pescuit	53.000	53.000	388.193	129.812	258.381	48.651	129.812	209.730
		01				Sume primite in contul platilor efectuate in anul curent								
4502	05	02				Sume primite in contul platilor efectuate in anii anteriori	53.000	53.000	182.777	129.812	52.965	11.475	129.812	41.490
4502	08					Instrumentul European de Vecintate si Parteneriat	34.000	42.000	205.416		205.416	37.176		168.240
4502	08	01				Sume primite in contul platilor efectuate in anul curent	34.000	42.000	153.564		153.564	153.564		
4502	08	03				Prefinantare		42.000	153.564		153.564	153.564		

Conducatorul institutiei

Conducatorul Corpului de Control



Conducatorul institutiei

Capi- tol	Sub- capi- tol	Pa- ra- graf	Gru- pa / Titlu	Ali- ne- at	Denumire indicator	Credite de angajament	Credite bugetare		Angajamente bugetare	Angajamente legale	Plati efectuate	Angajamente legale de platit	Cheltuieli efective
							initiale	definitive					
A					B	1	2	3	4	5	6	7=5-6	8
0					TOTAL JUDET GALATI								
5002					TOTAL CHELTUIELI	806.475.880	526.767.000	599.176.000	554.620.809	543.825.247	537.706.755	6.118.492	466.288.289
5100	02				Partea I-a SERVICII PUBLICE GENERALE	50.218.000	46.432.000	44.818.000	44.326.998	43.925.236	43.849.714	75.522	43.904.418
5102					AUTORITATI PUBLICE SI ACTIUNI EXTERNE	50.218.000	28.008.000	35.903.000	35.451.661	35.374.891	35.305.177	69.714	35.274.389
	01				Autoritati executive si legislative	50.218.000	28.008.000	35.903.000	35.451.661	35.374.891	35.305.177	69.714	35.274.389
	03				Autoritati executive	50.218.000	28.008.000	35.903.000	35.451.661	35.374.891	35.305.177	69.714	35.274.389
5402					ALTE SERVICII PUBLICE GENERALE		12.744.000	2.752.000	2.733.931	2.713.599	2.707.791	5.808	2.792.887
	05				Fond de rezerva bugetara la dispozitia autoritatilor locale		10.500.000						
5402	10				Servicii publice comunitare de evidenta a persoanelor		2.244.000	2.752.000	2.733.931	2.713.599	2.707.791	5.808	2.790.284
5402	50				Alte servicii publice generale								2.603
5502					TRANZACTII PRIVIND DATORIA PUBLICA SI IMPRUMUTURI		5.680.000	6.163.000	6.141.406	5.836.746	5.836.746		5.837.142
6000	02				Partea II-a APARARE, ORDINE PUBLICA SI SIGURANTA NATIONALA	801.000	15.741.000	15.032.000	14.987.017	14.374.803	14.358.875	15.928	14.282.397
6102					ORDINE PUBLICA SI SIGURANTA NATIONALA	801.000	15.741.000	15.032.000	14.987.017	14.374.803	14.358.875	15.928	14.282.397
	03				Ordine publica		14.326.000	13.979.000	13.965.806	13.359.015	13.359.015		13.372.209
	04				Politie comunitara		14.326.000	13.979.000	13.965.806	13.359.015	13.359.015		13.372.209
	05				Protectie civila si protectia contra incendiilor (protectie civila nonmilitara)	801.000	1.415.000	1.053.000	1.021.211	1.015.788	999.860	15.928	910.188
6500	02				Partea III-a CHELTUIELI SOCIAL-CULTURALE	87.841.170	254.808.000	323.149.000	308.563.357	304.466.392	302.912.729	1.555.663	293.388.815
6502					INVATAMANT	40.991.000	149.127.000	205.444.000	202.705.388	200.904.679	199.981.936	922.743	205.305.272
	03				Invatamant prescolar si primar	540.000	46.810.600	58.169.050	57.899.587	56.946.781	56.869.791	76.990	58.122.710
					Invatamant prescolar	540.000	21.991.200	28.905.810	28.721.786	28.459.658	28.382.700	76.958	29.159.228

Capi- tol	Sub- capi- tol	Pa- ra- graf	Gru- pa / Titlu	Ar- ti- col	Ali- ne- at	Denumire indicator	Credite de angajament		Credite bugetare		Angajamente bugetare	Angajamente legale	Plati efectuate	Angajamente legale de platit	Cheltuieli efective
							1	2	3	4					
			A			B	1	2	3	4	5	6	7=5-6	8	
6502	02					Invatamant primar		24.819.400	29.263.240	29.177.801	28.487.123	28.487.091	32	28.963.482	
	04					Invatamant secundar	40.451.000	94.882.400	133.542.050	131.165.297	130.358.860	130.328.478	30.382	133.798.790	
	01					Invatamant secundar inferior	1.828.000	34.855.400	44.279.740	44.133.253	43.527.815	43.515.767	12.048	47.288.940	
	02					Invatamant secundar superior	38.623.000	58.400.000	86.891.080	84.661.182	84.464.012	84.445.678	18.334	84.063.581	
	03					Invatamant profesional		1.627.000	2.371.230	2.370.862	2.367.033	2.367.033		2.446.269	
	05					Invatamant postliceal		3.278.000	4.008.860	4.001.216	3.982.707	3.982.707		4.048.572	
	11					Servicii auxiliare pentru educatie		908.000	1.423.740	1.422.925	1.417.252	1.417.252		1.342.017	
	03					Internate si cantine pentru elevi		908.000	1.423.740	1.422.925	1.417.252	1.417.252		1.342.017	
	50					Alte cheltuieli in domeniul invatamantului		3.248.000	8.300.300	8.216.363	8.199.079	7.383.708	815.371	8.193.183	
6602						SANATATE	2.061.000	14.207.000	15.921.000	15.888.879	15.135.935	15.135.935		14.026.373	
	06					Servicii medicale in unitati sanitare cu paturi	2.000.000	10.182.000	11.332.000	11.306.327	10.584.261	10.584.261		9.539.933	
6602	06	01				Spitale generale	2.000.000	9.945.000	11.095.000	11.069.327	10.357.385	10.357.385		9.313.057	
	03					Unitati medico-sociale		237.000	237.000	237.000	226.876	226.876		226.876	
08						Servicii de sanatate publica		3.950.000	4.528.000	4.524.272	4.493.394	4.493.394		4.486.440	
50						Alte cheltuieli in domeniul sanatatii	61.000	75.000	61.000	58.280	58.280	58.280			
	50					Alte institutii si actiuni sanitare	61.000	75.000	61.000	58.280	58.280	58.280			
6702						CULTURA, RECREERE SI RELIGIE	25.138.170	43.211.000	45.897.000	44.291.041	43.361.554	42.868.631	492.923	35.449.169	
	03					Servicii culturale	68.000	12.180.000	13.614.000	13.605.883	13.515.308	13.469.404	45.904	13.965.347	
	04					Institutii publice de spectacole si concerte		12.078.000	13.491.000	13.491.000	13.400.425	13.400.425		13.400.425	
6702	03	05				Scoli populare de arta si meserii								4.237	
	12					Consolidarea si restaurarea monumentelor istorice	68.000	102.000	123.000	114.883	114.883	68.979	45.904	560.685	
6702	05					Servicii recreative si sportive	25.059.170	23.143.000	20.984.000	19.546.059	19.546.059	19.106.792	439.267	13.324.158	

Capi- tol	Sub- capi- tol	Pa- ra- gra- f	Gru- pa / Titlu	Al- ne- ti- col	Denumire indicator	Credite de angajament	Credite bugetare		Angajamente bugetare	Angajamente legale	Plati efectuate	Angajamente legale de platit	Cheltuieli efective
							2	3					
A					B	1	2	3	4	5	6	7=5-6	8
6702	03				Intretinere gradini publice, parcuri zone verzi, baze sportive si de agrement	25.059.170	23.143.000	20.984.000	19.546.059	19.546.059	19.106.792	439.267	13.324.158
6702	06				Servicii religioase		788.000	788.000	788.000	787.408	787.408		787.408
	50				Alte servicii in domeniile culturii, recreerii si religiei	11.000	7.100.000	10.511.000	10.351.099	9.512.779	9.505.027	7.752	7.372.256
6802	04				ASIGURARI SI ASISTENTA SOCIALA	19.651.000	48.263.000	55.887.000	45.678.049	45.064.224	44.926.227	137.997	38.408.001
	05				Asistenta acordata persoanelor in varsta Asistenta sociala in caz de boli si invaliditati	525.000	3.345.000	4.562.000	4.478.008	4.143.204	4.143.204		3.151.084
6802	05	02			Asistenta sociala in caz de invaliditate		15.196.000	18.437.000	18.333.284	18.308.824	18.308.824		19.053.924
	06				Asistenta sociala pentru familie si copii	2.305.000	2.280.000	2.305.000	1.400.030	1.400.030	1.400.030		79.158
6802	11				Crese		751.000	1.663.000	1.554.011	1.551.213	1.551.213		1.100.145
	12				Unitati de asistenta medico-sociale		913.000	1.171.000	1.171.000	1.074.778	1.074.778		1.074.779
	15				Prevenirea excluderii sociale	2.125.000	5.930.000	6.696.000	6.346.045	6.239.915	6.140.856	99.059	4.711.111
	01				Ajutor social		399.000	927.000	927.000	833.908	833.908		833.908
	02				Cantine de ajutor social	2.125.000	5.531.000	5.769.000	5.419.045	5.406.007	5.306.948	99.059	3.877.203
	50				Alte cheltuieli in domeniul asigurarilor si asistentei sociale	14.696.000	19.848.000	21.053.000	12.395.671	12.346.260	12.307.322	38.938	9.237.800
6802	50	50			Alte cheltuieli in domeniul asistentei sociale	14.696.000	19.848.000	21.053.000	12.395.671	12.346.260	12.307.322	38.938	9.237.800
7000	02				Partea IV-a SERVICII SI DEZVOLTARE PUBLICA, LOCUINTE, MEDIU SI APE	116.136.410	108.602.000	97.403.000	74.924.505	74.819.768	73.388.348	1.431.420	59.568.667
7002					LOCUINTE, SERVICII SI DEZVOLTARE	111.111.910	70.733.000	58.036.000	38.766.084	38.731.893	38.074.491	657.402	29.306.114
	03				Locuinte	82.525.350	34.278.000	26.711.000	10.540.072	10.540.072	10.417.651	122.421	5.240.099
					Alte cheltuieli in domeniul locuintelor	82.525.350	34.278.000	26.711.000	10.540.072	10.540.072	10.417.651	122.421	5.240.099

Capi- tol	Sub- capi- tol	Pa- ra- graf	Gru- pa / Titlu	Ali- ne- at	Denumire indicator	Credite de angajament	Credite bugetare		Angajamente legale de platit	Plati efectuate	Angajamente legale de platit	Cheltuieli efective
							2	3				
A					B	I	4	5	6	7-5-6	8	
7002	05				Alimentare cu apa si amenajari hidrotehnice	15.954.560	3.205.000	909.000	766.363	766.363	766.363	53.154
	01				Alimentare cu apa	15.954.560	3.205.000	909.000	766.363	766.363	766.363	53.154
	06				Iluminat public si electrificari	9.130.000	12.153.000	10.323.000	9.175.691	9.011.664	164.027	7.542.124
	50				Alte servicii in domeniile locuintelor, serviciilor si dezvoltarii comunale	3.502.000	21.097.000	20.093.000	18.249.767	17.878.813	370.954	16.470.757
7402					PROTECTIA MEDIULUI	5.024.500	37.869.000	39.367.000	36.158.421	35.313.857	774.018	30.262.553
	05				Salubritate si gestiunea deseurilor	4.022.500	33.025.000	34.583.000	31.542.374	30.746.810	774.018	29.575.110
	01				Salubritate		6.189.000	7.958.000	7.632.952	6.858.934	774.018	7.844.057
	02				Colectarea, tratarea si distrugerea deseurilor	4.022.500	26.836.000	26.625.000	23.909.422	23.887.876		21.731.053
7402	06				Canalizarea si tratarea apelor reziduale	1.002.000	4.844.000	4.784.000	4.616.047	4.567.047		687.443
8000	02				Partea V-a ACTIUNI ECONOMICE	551.479.300	101.184.000	118.774.000	111.818.932	103.197.089	3.041.959	55.143.992
8002					ACTIUNI GENERALE ECONOMICE, SI DE MUNCA							
	01				Actiuni generale economice si comerciale		200.000	200.000	20.884	20.884		
	30				Alte cheltuieli pentru actiuni generale economice si comerciale		200.000	200.000	20.884	20.884		
8102					COMBUSTIBILI SI ENERGIE	363.621.000	9.721.000	23.571.000	22.479.040	22.415.095	2.000	3.971.697
	06				Energie termica	363.621.000	9.721.000	23.571.000	22.479.040	22.415.095	2.000	3.971.697
8402					TRANSPORTURI	187.858.300	91.263.000	95.003.000	89.319.008	83.801.069	3.039.959	51.172.295
	03				Transport rutier	187.858.300	91.263.000	95.003.000	89.319.008	83.801.069	3.039.959	51.172.295
	02				Transport in comun		21.360.000	32.722.000	32.721.580	32.701.750		26.700.170
	03				Strazi		69.903.000	62.281.000	56.597.428	48.059.360		24.472.125

Capi- tol	Sub- capi- tol	Pa- ra- gra- f	Ar- ti- col	Ali- ne- at	Denumire indicator	Credite de angajament	Credite bugetare			Angajamente bugetare	Angajamente legale	Plati efectuate	Angajamente legale de platit	Cheltuieli efective
							2	3	4					
A					B	1	2	3	4	5	6	7=5-6	8	
0					TOTAL JUDET GALATI									
5002					TOTAL CHELTUIELI	806.475.880	526.767.000	599.176.000	554.620.809	543.825.247	537.706.755	6.118.492	466.288.289	
					CHELTUIELI CURENTE	59.307.000	401.659.000	498.162.500	462.250.091	451.525.075	448.188.976	3.336.099	423.643.798	
		01			TITLUL I CHELTUIELI DE PERSONAL		153.336.000	197.499.000	197.499.000	196.657.915	196.657.915		199.933.056	
		10			Cheltuieli salariale in bani		123.902.600	159.110.570	159.110.570	158.533.461	158.533.461		161.006.477	
		10	01		Salarii de baza		116.241.600	151.471.490	151.471.490	151.030.594	151.030.594		153.087.137	
		10	01	01	Salarii pentru conditii de munca		456.000	491.370	491.370	480.561	480.561		629.929	
		10	01	05	Alte sporuri		536.000	481.550	481.550	451.098	451.098		464.336	
		10	01	06	Fond pentru posturi ocupate prin cumul		137.000	104.780	104.780	104.780	102.972		101.361	
		10	01	10	Fond aferent plati cu ora		5.539.000	5.975.450	5.975.450	5.975.450	5.913.213		5.979.767	
		10	01	11	Indemnizatii platite unor persoane din afara unitatii		110.000	75.000	75.000	75.000	73.966		79.488	
		10	01	12	Indemnizatii de delegare		34.000	47.400	47.400	47.400	31.284		31.284	
		10	01	13	Alte drepturi salariale in bani		849.000	463.530	463.530	463.530	449.773		633.175	
		10	01	30	Contributii		29.433.400	38.388.430	38.388.430	38.388.430	38.124.454		38.926.579	
		10	03		Contributii de asigurari sociale de stat		20.588.600	27.756.360	27.756.360	27.756.360	27.735.625		28.086.144	
		10	03	01	Contributii de asigurari de somaj		793.700	766.510	766.510	766.510	718.188		731.842	
		10	03	02	Contributii de asigurari sociale de sanatate		6.560.300	8.288.340	8.288.340	8.288.340	8.259.260		8.367.536	
		10	03	03	Contributii de asigurari pentru accidente de munca si boli profesionale		399.500	343.790	343.790	343.790	270.395		312.808	
		10	03	04	Contributii pentru concedii si indemnizatii		1.091.300	1.233.430	1.233.430	1.233.430	1.140.986		1.428.249	
		10	03	06	TITLUL II BUNURI SI SERVICII		94.833.000	121.036.500	114.024.904	114.024.904	110.764.490		110.900.155	
		20			Bunuri si servicii		61.305.900	76.599.660	72.065.518	72.042.144	70.411.427		72.378.103	

Capi- tol	Sub- capi- tol	Pa- ra- graf	Gru- pa / Titlu	Ar- ti- col	Ali- ne- at	Denumire indicator	Credite de angajament	Credite bugetare		Angajamente bugetare	Angajamente legale	Plati efectuate	Angajamente legale de platit	Cheltuieli efective
								initiale	definitive					
A						B	1	2	3	4	5	6	7=5-6	8
	20	01	01			Furnituri de birou		409.000	318.630	301.312	301.312	301.302	10	296.858
	20	01	02			Materiale pentru curatenie		669.500	668.610	631.593	631.593	613.530	18.063	661.023
	20	01	03			Incalzit, iluminat si forta motrica		8.265.500	11.267.930	10.903.935	10.883.072	10.838.707	44.365	11.145.095
	20	01	04			Apa, canal si salubritate		2.488.100	3.396.700	3.314.378	3.311.867	3.300.630	11.237	3.328.401
	20	01	05			Carburanti si lubrifianti		194.500	253.400	238.841	238.841	236.822	2.019	223.603
	20	01	06			Piese de schimb		81.500	67.330	52.587	52.587	52.587		51.428
	20	01	07			Transport		524.700	1.112.150	1.000.023	1.000.023	1.000.019	4	995.068
	20	01	08			Posta, telecomunicatii, radio, tv, internet		1.305.100	1.783.600	1.638.805	1.638.805	1.638.447	358	1.848.607
	20	01	09			Materiale si prestari de servicii cu caracter functional		44.769.500	53.766.430	50.118.064	50.118.064	48.591.505	1.526.559	49.951.091
	20	01	30			Alte bunuri si servicii pentru intretinere si functionare		2.598.500	3.964.880	3.865.980	3.865.980	3.837.878	28.102	3.876.929
	20	02				Reparatii curente		19.211.000	27.460.000	25.953.796	25.953.796	24.369.380	1.584.416	25.945.190
	20	03				Hrana		3.053.000	3.400.400	3.352.042	3.352.042	3.352.042		3.508.671
	20	03	01			Hrana pentru oameni		3.053.000	3.400.400	3.352.042	3.352.042	3.352.042		3.508.671
	20	04				Medicamente si materiale sanitare		41.000	65.000	62.352	62.352	62.352		46.570
	20	04	01			Medicamente		21.500	45.000	43.302	43.302	43.302		36.280
	20	04	02			Materiale sanitare		18.500	20.000	19.050	19.050	19.050		9.493
	20	04	04			Dezinfectanti		1.000						797
	20	05				Bunuri de natura obiectelor de inventar		1.328.000	1.703.690	1.469.934	1.469.934	1.469.786	148	806.338
	20	05	01			Uniforme si echipament		6.000	41.000	39.604	39.604	39.604		18.083
	20	05	03			Lenjerie si accesorii de pat		8.000	39.400	36.385	36.385	36.385		21.482
	20	05	30			Alte obiecte de inventar		1.314.000	1.623.290	1.393.945	1.393.945	1.393.797	148	766.773
	20	06				Deplasari, detasari, transferari		508.000	522.470	510.673	510.673	510.673		510.453
	20	06	01			Deplasari interne, detasari, transferari		448.000	415.970	406.484	406.484	406.484		406.272

Capi- tol	Sub- capi- tol	Pa- ra- graf	Gru- pa / Titlu col	Ali- ne- at	Denumire indicator	Credite de angajament	Credite bugetare		Angajamente bugetare	Angajamente legale	Plati efectuate	Angajamente legale de platit	Cheltuieli efective
							initiale	definitive					
A					B	1	2	3	4	5	6	7=5-6	8
	20	06	02		Deplasari in strainatate		60.000	106.500	104.189	104.189	104.189		104.181
	20	09			Materiale de laborator								
	20	11			Carti, publicatii si materiale documentare		11.000	18.840	15.049	15.049	15.049		13.451
	20	13			Pregatire profesionala		276.600	188.760	174.315	174.315	174.315		174.315
	20	14			Protectia muncii		71.500	65.240	59.462	59.462	59.462		59.065
	20	15			Munitie, furnituri si armament de natura activelor fixe pentru armata								
	20	24			Comisioane si alte costuri aferente imprumuturilor		960.000	769.000	747.406	747.406	747.406		748.018
	20	24	01		Comisioane si alte costuri aferente imprumuturilor externe		860.000	158.000	139.107	139.107	139.107		139.108
	20	24	02		Comisioane si alte costuri aferente imprumuturilor interne		100.000	611.000	608.299	608.299	608.299		608.910
	20	30			Alte cheltuieli		8.067.000	10.243.440	9.614.357	9.614.357	9.592.598	21.759	6.698.952
	20	30	01		Reclama si publicitate		100.000	183.000	164.594	164.594	164.594		163.893
	20	30	02		Protocol si reprezentare		20.000	39.000	36.630	36.630	36.630		36.630
	20	30	04		Chirii		1.308.000	1.584.780	1.584.103	1.584.103	1.584.090	13	1.596.458
	20	30	30		Alte cheltuieli cu bunuri si servicii		6.639.000	8.436.660	7.829.030	7.829.030	7.807.284	21.746	4.901.971
	30				TITLUL III DOBANZI		4.720.000	5.394.000	5.394.000	5.089.340	5.089.340		5.089.124
	30	01			Dobanzi aferente datoriei publice interne		1.840.000	2.108.000	2.108.000	1.877.174	1.877.174		1.876.958
	30	01	01		Dobanzi aferente datoriei publice interne directe		1.840.000	2.108.000	2.108.000	1.877.174	1.877.174		1.876.958
	30	02			Dobanzi aferente datoriei publice externe		2.880.000	3.286.000	3.286.000	3.212.166	3.212.166		3.212.166
	30	02	03		Dobanzi aferente creditelor externe								

Capi- tol	Sub- capi- tol	Pa- ra- graf	Gru- pa / Titlu	Ar- ti- col	Ali- ne- at	Denumire indicator	Credite de angajament	Credite bugetare		Angajamente legale	Plati efectuate	Angajamente legale de platit	Cheltuieli efective
								initiale	definitive				
A			B			I	2	3	4	5	6	7=5-6	8
						garantate si/sau directe							
			40			submprumutate		2.880.000	3.286.000	3.286.000	3.212.166		3.212.166
			40	03		TITLUL IV SUBVENTII		23.000.000	43.370.000	43.370.000	43.288.225		29.988.225
			50			Subventii pentru acoperirea diferentelor de pret si tarif		23.000.000	43.370.000	43.370.000	43.288.225		29.988.225
			50	04		TITLUL V FONDURI DE REZERVA		10.500.000					
						Fond de rezerva bugetara la dispozitia autoritatilor locale		10.500.000					
			51			TITLUL VI TRANSFERURI INTRE UNITATI ALE ADMINISTRATIEI PUBLICE		38.313.000	42.110.000	42.110.000	40.259.542		40.259.543
			51	01		Transferuri curente		33.411.000	37.113.000	37.113.000	36.083.873		36.083.874
			51	01	01	Transferuri catre institutii publice		26.761.000	28.955.000	28.955.000	28.268.006		28.268.006
			51	01	39	Transferuri din bugetele locale pentru finantarea unitatilor de asistenta sociala si medico-sociale		1.150.000	1.408.000	1.408.000	1.301.654		1.301.655
			51	01	46	Transferuri din bugetele locale pentru finantarea cheltuielilor curente din domeniul sanatatii		5.500.000	6.750.000	6.750.000	6.514.213		6.514.213
			51	02		Transferuri de capital		4.902.000	4.997.000	4.997.000	4.175.669		4.175.669
			51	02	28	Transferuri din bugetele locale pentru finantarea cheltuielilor de capital din domeniul sanatatii		2.445.000	2.445.000	2.445.000	1.968.845		1.968.845
			51	02	29	Alte transferuri de capital catre institutii publice		2.457.000	2.552.000	2.552.000	2.206.824		2.206.824
			55			TITLUL VII ALTE TRANSFERURI		3.064.000	3.213.000	3.213.000	3.181.219		3.181.218
			55	01		A. Transferuri interne		3.064.000	3.213.000	3.213.000	3.181.219		3.181.218

Capi- tot	Sub- capi- tot	Pa- ra- graf	Ar- ti- col	Ali- ne- at	Denumire indicator	Credite de angajament	Credite bugetare		Angajamente bugetare	Angajamente legale	Plati efectuate	Angajamente legale de platit	Cheltuieli efective		
							initiale	definitive							
A				B				1	2	3	4	5	6	7=5-6	8
	55	01	18		Alte transferuri curente interne		3.064.000	3.213.000	3.213.000	3.181.219	3.181.219	7=5-6	3.181.218		
	56				TITLUL VIII PROIECTE CU FINANTARE DIN FONDURI EXTERNE NERAMBURSABILE (FEN)										
					POSTADERARE	59.307.000	56.157.000	59.307.000	30.473.958	24.975.849	24.876.790	99.059	11.920.343		
	56	01			Programe din Fondul European de Dezvoltare Regionala (FEDR)	47.019.000	54.933.000	47.019.000	19.442.884	13.944.775	13.845.716	99.059	1.961.063		
					Finantarea nationala	13.673.000	13.674.000	13.673.000	2.409.203	2.409.203	2.402.856	6.347	1.132.581		
					Finantarea externa nerambursabila	30.698.000	39.006.000	30.698.000	15.710.128	10.212.019	10.176.051	35.968	305.120		
					Cheltuieli neeligibile	2.648.000	2.253.000	2.648.000	1.323.553	1.323.553	1.266.809	56.744	523.362		
	56	02			Programe din Fondul Social European (FSE)	12.150.000	1.095.000	12.150.000	10.898.366	10.898.366	10.898.366		9.809.598		
					Finantarea nationala	1.755.000	133.000	1.755.000	1.316.957	1.316.957	1.316.957		1.199.208		
					Finantarea externa nerambursabila	10.395.000	962.000	10.395.000	9.581.409	9.581.409	9.581.409		8.610.390		
	56	05			Programe din Fondul European pentru Pescuit (FEP)	89.000	89.000	89.000	86.897	86.897	86.897		86.897		
					Finantarea nationala	18.000	18.000	18.000	17.655	17.655	17.655		17.655		
					Finantarea externa nerambursabila	53.000	53.000	53.000	52.965	52.965	52.965		52.965		
					Cheltuieli neeligibile	18.000	18.000	18.000	16.277	16.277	16.277		16.277		
	56	08			Programe Instrumental European de Vecinatate si Parteneriat(ENP)	49.000	40.000	49.000	45.811	45.811	45.811		62.785		
					Finantarea nationala	5.000	4.000	5.000	4.581	4.581	4.581		6.952		
					Finantarea externa nerambursabila	42.000	34.000	42.000	41.230	41.230	41.230		51.500		
					Cheltuieli neeligibile	2.000	2.000	2.000					4.333		
	57				TITLUL VIII ASISTENTA SOCIALA		9.666.000	12.913.000	12.913.000	11.659.134	11.659.134		12.109.614		
					Ajutoare sociale	9.666.000	9.666.000	12.913.000	12.913.000	11.659.134	11.659.134		12.109.614		
					Ajutoare sociale in numerar	9.599.000	9.599.000	12.346.000	12.346.000	11.105.605	11.105.605		11.556.085		
					Ajutoare sociale in natura	67.000	67.000	567.000	567.000	553.529	553.529		553.529		

Capi- tol	Sub- capi- tol	Pa- ra- graf	Gru- pa / Titlu	Ar- ti- col	Al- ne- at	Denumire indicator	Credite de angajament	Credite bugetare		Angajamente bugetare	Angajamente legale	Plati efectuate	Angajamente legale de platit	Cheltuieli efective
								initiale	definitive					
A						B	1	2	3	4	5	6	7=5-6	8
			59			TITLUL XI ALTE CHELTUIELI		8.070.000	13.320.000	13.252.229	12.412.321	12.412.321		10.262.520
			59	01		Burse		1.000.000	2.050.000	1.982.229	1.982.229	1.982.229		1.982.230
			59	11		Asociatii si fundatii		6.282.000	10.482.000	10.482.000	9.642.684	9.642.684		7.492.882
			59	12		Sustinerea cultelor		788.000	788.000	788.000	787.408	787.408		787.408
			70			CHELTUIELI DE CAPITAL	747.168.880	110.248.000	86.532.500	78.052.503	78.052.503	75.270.110	2.782.393	42.644.491
			71			TITLUL XIII ACTIVE NEFINANCIARE	747.168.880	109.248.000	79.890.500	71.410.923	71.410.923	68.628.530	2.782.393	42.644.491
			71	01		Active fixe	744.416.880	106.451.000	79.468.500	71.066.438	71.066.438	68.289.047	2.777.391	41.855.698
			71	01	01	Constructii	734.227.380	80.186.000	59.621.000	54.534.682	54.534.682	51.925.839	2.608.843	34.739.288
			71	01	02	Masini, echipamente si mijloace de transport	3.306.500	10.927.000	10.899.500	9.200.112	9.200.112	9.200.112		3.211.087
			71	01	03	Mobilier, aparatura birou si alte active corporale								530.982
			71	01	30	Alte active fixe (inclusiv reparatii capitale)	6.883.000	15.338.000	8.948.000	7.331.644	7.331.644	7.163.096	168.548	3.374.341
			71	03		Reparatii capitale aferente activelor fixe	2.752.000	2.797.000	422.000	344.485	344.485	339.483	5.002	788.793
			72			TITLUL XIV ACTIVE FINANCIARE		1.000.000	6.642.000	6.641.580	6.641.580	6.641.580		
			72	01		Active financiare		1.000.000	6.642.000	6.641.580	6.641.580	6.641.580		
			72	01	01	Participare la capitalul social al societatiilor comerciale		1.000.000	6.642.000	6.641.580	6.641.580	6.641.580		
			79			OPERATIUNI FINANCIARE		14.860.000	14.794.000	14.794.000	14.723.454	14.723.454		
			81			TITLUL XVII RAMBURSARI DE CREDITE		14.860.000	14.794.000	14.794.000	14.723.454	14.723.454		
			81	01		Rambursari de credite externe		5.400.000	5.334.000	5.334.000	5.263.454	5.263.454		
			81	01	05	Rambursari de credite aferente datoriei publice externe locale		5.400.000	5.334.000	5.334.000	5.263.454	5.263.454		
			81	02		Rambursari de credite interne		9.460.000	9.460.000	9.460.000	9.460.000	9.460.000		

H

Capi- tol	Sub- capi- tol	Pa- ra- graf	Gru- pa / Titlu	Ar- ti- col	Ali- ne- at	Denumire indicator	Credite de angajament	Credite bugetare		Angajamente bugetare	Angajamente legale	Plati efectuate	Angajamente legale de platit	Cheltuieli efective
								initiale	definitive					
A						B	1	2	3	4	5	6	7=5-6	8
	81	02	05			Rambursari de credite aferente datoriei publice interne locale		9.460.000	9.460.000	9.460.000	9.460.000	9.460.000		
	84					PLATI EFECTUATE IN ANII PRECEDENTI SI RECUPERATE IN ANUL CURENT		-313.000	-475.785	-475.785	-475.785	-475.785		
	85					Titlul XIX PLATI EFECTUATE IN ANII PRECEDENTI SI RECUPERATE IN ANUL CURENT		-313.000	-475.785	-475.785	-475.785	-475.785		
	85	01				Plati efectuate in anii precedenti si recuperate in anul curent		-313.000	-475.785	-475.785	-475.785	-475.785		
	85	01	01			Plati efectuate in anii precedenti si recuperate in anul curent (SF)		-313.000	-372.780	-372.780	-372.780	-372.780		
	85	01	02			Plati efectuate in anii precedenti si recuperate in anul curent (SD)		-103.005	-103.005	-103.005	-103.005	-103.005		
5100	02					Partea I-a SERVICIIL PUBLICE GENERALE	50.218.000	46.432.000	44.818.000	44.326.998	43.925.236	43.849.714	75.522	43.904.418
5102	01					AUTORITATI PUBLICE SI ACTIUNI EXTERNE CHELTUIELI CURENTE	50.218.000	28.008.000	35.903.000	35.451.661	35.374.891	35.305.177	69.714	35.274.389
	10					TITLUL I CHELTUIELI DE PERSONAL		24.898.000	34.525.000	34.240.834	34.164.064	34.094.350	69.714	34.586.735
	10	01				Cheltuieli salariale in bani		17.848.000	25.726.000	25.726.000	25.649.230	25.649.230		26.136.153
	10	01	01			Salarii de baza		14.638.000	21.264.500	21.264.500	21.189.268	21.189.268		21.384.189
	10	01	12			Indemnizatii platite unor persoane din afara unitatii		14.363.000	21.054.500	21.054.500	20.993.172	20.993.172		21.020.090
	10	01	13			Indemnizatii de delegare		110.000	75.000	75.000	73.966	73.966		79.488
	10	01	30			Alte drepturi salariale in bani		25.000	40.000	40.000	30.315	30.315		30.315
	10	03				Contributii		140.000	95.000	95.000	91.815	91.815		254.296
	10	03	01			Contributii de asigurari sociale de stat		3.210.000	4.461.500	4.461.500	4.459.962	4.459.962		4.751.964
								2.280.000	3.232.000	3.232.000	3.231.268	3.231.268		3.300.797

72

Capi- tol	Sub- capi- tol	Pa- ra- graf	Gru- pa / Titlu	Ar- ti- col	Ali- ne- at	Denumire indicator	Credite de angajament	Credite bugetare		Angajamente bugetare	Angajamente legale	Plati efectuate	Angajamente legale de platit	Cheltieli efective
								initiale	definitive					
A						B	I	2	3	4	5	6	7-5-6	8
	10	03	02			Contributii de asigurari de somaj		100.000	100.000	100.000	99.669	99.669		101.842
	10	03	03			Contributii de asigurari sociale de sanatate		750.000	1.087.000	1.087.000	1.086.879	1.086.879		1.110.097
	10	03	04			Contributii de asigurari pentru accidente de munca si boli profesionale		30.000	31.000	31.000	30.712	30.712		31.365
	10	03	06			Contributii pentru concedii si indemnizatii		50.000	11.500	11.500	11.434	11.434		207.863
	20					TITLUL II BUNURI SI SERVICII		7.050.000	8.799.000	8.514.834	8.514.834	8.445.120	69.714	8.450.582
	20	01				Bunuri si servicii		3.015.000	4.097.400	3.896.080	3.896.080	3.840.506	55.574	4.177.849
	20	01	01			Furnituri de birou		50.000	31.000	26.842	26.842	26.842		35.802
	20	01	02			Materiale pentru curatenie		24.000	22.000	20.342	20.342	9.925	10.417	17.441
	20	01	03			Incalzit, iluminat si forta motrica		370.000	412.400	391.024	391.024	391.024	2.809	467.592
	20	01	04			Apa, canal si salubritate		32.000	50.000	49.428	49.428	46.619		45.372
	20	01	05			Carburanti si lubrifianti		40.000	35.000	33.737	33.737	33.737		32.674
	20	01	06			Piese de schimb		15.000	12.000	7.383	7.383	7.383		8.273
	20	01	08			Posta, telecomunicatii, radio, tv, internet		651.000	1.098.000	975.180	975.180	975.180		1.188.716
	20	01	09			Materiale si prestari de servicii cu caracter functional		1.522.000	1.950.500	1.933.532	1.933.532	1.901.431	32.101	1.933.483
	20	01	30			Alte bunuri si servicii pentru intretinere si functionare		311.000	486.500	458.612	458.612	448.565	10.247	448.496
	20	02				Reparatii curente		250.000	253.000	250.027	250.027	250.027		252.347
	20	05				Bunuri de natura obiectelor de inventar		100.000	82.000	80.105	80.105	79.959	146	
	20	05	30			Alte obiecte de inventar		100.000	82.000	80.105	80.105	79.959	146	
	20	06				Deplasari, detasari, transferari		460.000	494.500	485.850	485.850	485.850		485.842
	20	06	01			Deplasari interne, detasari, transferari		400.000	388.000	381.661	381.661	381.661		381.661

73

Capi- tol	Sub- capi- tol	Pa- ra- graf	Gru- pa/ Titlu	Ar- ti- col	Al- ne- at	Denumire indicator	Credite de angajament	Credite bugetare		Angajamente bugetare	Angajamente legale	Plati efectuate	Angajamente legale de platit	Cheltuieli efective
								initiale	definitive					
A						B	1	2	3	4	5	6	7=5-6	8
	20	06	02			Deplasari in strainatate		60.000	106.500	104.189	104.189	104.189		104.181
	20	11				Carti, publicatii si materiale documentare		5.000	1.000	816	816	816		-33
	20	13				Pregatire profesionala		100.000	97.000	96.178	96.178	96.178		96.178
	20	14				Protectia muncii		50.000	28.000	26.490	26.490	26.490		26.265
	20	30				Alte cheltuieli		3.070.000	3.746.100	3.679.288	3.679.288	3.665.294	13.994	3.412.134
	20	30	01			Reclama si publicitate		100.000	183.000	164.594	164.594	164.594		163.893
	20	30	02			Protocol si reprezentare		20.000	39.000	36.630	36.630	36.630		36.630
	20	30	04			Chirii		850.000	928.000	927.453	927.453	927.453		926.991
	20	30	30			Alte cheltuieli cu bunuri si servicii		2.100.000	2.596.100	2.550.611	2.550.611	2.536.617	13.994	2.284.620
	70					CHELTUIELI DE CAPITAL	50.218.000	3.110.000	1.527.000	1.366.988	1.366.988	1.366.988		687.654
	71					TITLUL XIII ACTIVE NEFINANCIARE	50.218.000	3.110.000	1.527.000	1.366.988	1.366.988	1.366.988		687.654
	71	01				Active fixe	50.218.000	3.110.000	1.527.000	1.366.988	1.366.988	1.366.988		687.654
	71	01	01			Constructii	48.878.000	1.500.000	405.000	402.486	402.486	402.486		16.392
	71	01	02			Masini, echipamente si mijloace de transport	35.000							45.483
	71	01	03			Mobilier, aparatura birou si alte active corporale								3.315
	71	01	30			Alte active fixe (inclusiv reparatii capitale)	1.305.000	1.610.000	1.122.000	964.502	964.502	964.502		622.464
	84					PLATI EFECTUATE IN ANII PRECEDENTI SI RECUPERATE IN ANUL CURENT								
	85					Titlul XIX PLATI EFECTUATE IN ANII PRECEDENTI SI RECUPERATE IN ANUL CURENT								
	85	01				Plati efectuate in anii precedenti si								

Capi- tol	Sub- capi- tol	Pa- ra- graf	Gru- pa / Titlu	Ar- ti- col	Ali- ne- at	Denumire indicator	Credite de angajament	Credite bugetare		Angajamente bugetare	Angajamente legale	Plati efectuate	Angajamente legale de platit	Cheltuieli efective
								initiale	definitive					
A						B	1	2	3	4	5	6	7=5-6	8
			85	01	01	recuperate in anul curent			-149.000	-156.161	-156.161	-156.161		
						Plati efectuate in anii precedenti si								
						recuperate in anul curent (SF)			-149.000	-156.161	-156.161	-156.161		
5402			01			ALTE SERVICII PUBLICE GENERALE		12.744.000	2.752.000	2.733.931	2.713.599	2.707.791	5.808	2.792.887
						CHELTUIELI CURENTE		12.726.000	2.734.000	2.716.817	2.696.485	2.690.677	5.808	2.777.464
			10			TITLUL I CHELTUIELI DE PERSONAL		1.976.000	2.586.000	2.586.000	2.565.668	2.565.668		2.652.901
			10	01		Cheltuieli salariale in bani		1.617.000	2.121.000	2.121.000	2.110.805	2.110.805		2.168.034
			10	01	01	Salarii de baza		1.612.000	2.116.000	2.116.000	2.110.176	2.110.176		2.024.430
			10	01	05	Sporuri pentru conditii de munca								125.312
			10	01	13	Indemnizatii de delegare		5.000	5.000	5.000	629	629		629
			10	01	30	Alte drepturi salariale in bani								17.663
			10	03		Contributii		359.000	465.000	465.000	454.863	454.863		484.867
			10	03	01	Contributii de asigurari sociale de stat		250.000	331.000	331.000	330.864	330.864		341.906
			10	03	02	Contributii de asigurari de somaj		10.000	10.500	10.500	10.308	10.308		10.650
			10	03	03	Contributii de asigurari sociale de sanatate		85.000	109.500	109.500	109.137	109.137		112.724
			10	03	04	Contributii de asigurari pentru accidente de munca si boli profesionale		4.000	4.000	4.000	3.142	3.142		3.247
			10	03	06	Contributii pentru concedii si indemnizatii		10.000	10.000	10.000	1.412	1.412		16.340
			20			TITLUL II BUNURI SI SERVICII		250.000	148.000	130.817	130.817	125.009	5.808	124.563
			20	01		Bunuri si servicii		90.000	80.500	70.369	70.369	64.561	5.808	66.380
			20	01	01	Furnituri de birou		4.000	4.500	3.942	3.942	3.942		6.136
			20	01	03	Incalzit, iluminat si forta motrica		30.000	28.000	26.662	26.662	26.662		28.158
			20	01	04	Apa, canal si salubritate		6.000	5.000	4.762	4.762	4.762		5.295

78

Capi- tol	Sub- capi- tol	Pa- ra- graf	Gru- pa / Titlu col	Ar- ti- col	Ali- ne- at	Denumire indicator	Credite de angajament	Credite bugetare		Angajamente bugetare	Angajamente legale	Plati efectuate	Angajamente legale de platit	Cheltuieli efective
								initiale	definitive					
A						B	1	2	3	4	5	6	7=5-6	8
	20	01	05			Carburanti si lubrifianti		12.000	10.000	8.642	8.642	8.027	615	9.140
	20	01	06			Piese de schimb		4.000	1.000					
	20	01	08			Posta, telecomunicatii, radio, tv, internet		4.000	5.000	4.043	4.043	3.959	84	4.130
	20	01	09			Materiale si prestari de servicii cu caracter functional		16.000	12.000	10.331	10.331	10.331		6.643
	20	01	30			Alte bunuri si servicii pentru intretinere si functionare		14.000	15.000	11.987	11.987	6.878	5.109	6.878
	20	02				Reparatii curente		50.000	29.000	28.541	28.541	28.541		28.541
	20	05				Bunuri de natura obiectelor de inventar		40.000	3.000	1.020	1.020	1.020		
	20	05	30			Alte obiecte de inventar		40.000	3.000	1.020	1.020	1.020		
	20	06				Deplasari, detasari, transferari		40.000	18.000	16.112	16.112	16.112		16.112
	20	06	01			Deplasari interne, detasari, transferari		40.000	18.000	16.112	16.112	16.112		16.112
	20	11				Carti, publicatii si materiale documentare			500	360	360	360		
	20	13				Pregatire profesionala		20.000	7.000	6.470	6.470	6.470		6.470
	20	30				Alte cheltuieli		10.000	10.000	7.945	7.945	7.945		7.060
	20	30	30			Alte cheltuieli cu bunuri si servicii		10.000	10.000	7.945	7.945	7.945		7.060
	50					TITLUL V FONDURI DE REZERVA		10.500.000						
	50	04				Fond de rezerva bugetara la dispozitia autoritatilor locale		10.500.000						
	70					CHELTUIELI DE CAPITAL		18.000	18.000	17.236	17.236	17.236		15.423
	71					TITLUL XIII ACTIVE NEFINANCIARE		18.000	18.000	17.236	17.236	17.236		15.423
	71	01				Active fixe		18.000	18.000	17.236	17.236	17.236		15.423
	71	01	03			Mobilier, aparatura birou si alte active corporale								65

Capi- tol	Sub- capi- tol	Pa- ra- graf	Gru- pa / Titlu col	Ar- ti- col	Ali- ne- at	Denumire indicator	Credite de angajament	Credite bugetare		Angajamente legale	Plati efectuate	Angajamente legale de platit	Cheltuieli efective	
								2	3					
			A			B	I	2	3	4	5	6	7=5-6	8
			71	01	30	Alte active fixe (inclusiv reparatii capitale)		18.000	18.000	17.236	17.236	17.236	15.358	
			84			PLATI EFECTUATE IN ANII PRECEDENTI SI RECUPERATE IN ANUL CURENT				-122	-122	-122		
			85			Titlul XIX PLATI EFECTUATE IN ANII PRECEDENTI SI RECUPERATE IN ANUL CURENT				-122	-122	-122		
			85	01		Plati efectuate in anii precedenti si recuperate in anul curent				-122	-122	-122		
			85	01	01	Plati efectuate in anii precedenti si recuperate in anul curent (SF)				-122	-122	-122		
			01			TRANZACTII PRIVIND DATORIA PUBLICA SI IMPRUMUTURI		5.680.000	6.163.000	6.141.406	5.836.746	5.836.746	5.837.142	
			20			CHELTUIELI CURENTE		5.680.000	6.163.000	6.141.406	5.836.746	5.836.746	5.837.142	
			20	24		TITLUL II BUNURI SI SERVICII		960.000	769.000	747.406	747.406	747.406	748.018	
			20	24		Comisioane si alte costuri aferente imprumuturilor		960.000	769.000	747.406	747.406	747.406	748.018	
			20	24	01	Comisioane si alte costuri aferente imprumuturilor externe		860.000	158.000	139.107	139.107	139.107	139.108	
			20	24	02	Comisioane si alte costuri aferente imprumuturilor interne		100.000	611.000	608.299	608.299	608.299	608.910	
			30			TITLUL III DOBANZI		4.720.000	5.394.000	5.394.000	5.089.340	5.089.340	5.089.124	
			30	01		Dobanzi aferente datoriei publice interne		1.840.000	2.108.000	2.108.000	1.877.174	1.877.174	1.876.958	
			30	01	01	Dobanzi aferente datoriei publice interne directe		1.840.000	2.108.000	2.108.000	1.877.174	1.877.174	1.876.958	
			30	02		Dobanzi aferente datoriei publice								

Capi- tol	Sub- capi- tol	Pa- ra- gra- f	Gru- pa / Titlu col	Ar- ti- col	Ali- ne- at	Denumire indicator	Credite de angajament	Credite bugetare		Angajamente bugetare	Angajamente legale	Plati efectuate	Angajamente legale de platit	Cheltuieli efective
								initiale	definitive					
A						B	I	2	3	4	5	6	7=5-6	8
						externe		2.880.000	3.286.000	3.286.000	3.212.166	3.212.166		3.212.166
	30	02	03			Dobanzi aferente creditelor externe garantate si/sau directe submprumutate		2.880.000	3.286.000	3.286.000	3.212.166	3.212.166		3.212.166
6000	02					Partea II-a APARARE, ORDINE PUBLICA SI SIGURANTA NATIONALA	801.000	15.741.000	15.032.000	14.987.017	14.374.803	14.358.875	15.928	14.282.397
6102						ORDINE PUBLICA SI SIGURANTA NATIONALA CHELTUIELI CURENTE	801.000	15.741.000	15.032.000	14.987.017	14.374.803	14.358.875	15.928	14.282.397
	01					TITLUL I CHELTUIELI DE PERSONAL		14.926.000	14.726.000	14.709.662	14.097.448	14.081.520	15.928	14.100.347
	10					Cheltuieli salariale in bani		370.000	500.000	500.000	494.577	494.577		502.673
	10	01				Salarii de baza		301.000	406.800	406.800	406.116	406.116		412.704
	10	01	01			Sporuri pentru conditii de munca		300.000	406.000	406.000	405.929	405.929		393.271
	10	01	05			Indemnizatii de delegare		1.000	800	800	187	187		16.643
	10	01	13			Alte drepturi salariale in bani		69.000	93.200	93.200	88.461	88.461		89.969
	10	03				Contributii		47.000	64.500	64.500	64.135	64.135		65.032
	10	03	01			Contributii de asigurari sociale de stat		2.000	2.200	2.200	2.025	2.025		2.058
	10	03	02			Contributii de asigurari de somaj		15.000	21.500	21.500	21.111	21.111		21.453
	10	03	03			Contributii de asigurari sociale de sanatate		1.000	1.000	1.000	607	607		616
	10	03	04			Contributii de asigurari pentru accidente de munca si boli profesionale		4.000	4.000	4.000	583	583		810
	10	03	06			Contributii pentru concedii si indemnizatii		230.000	247.000	230.662	230.662	214.734	15.928	225.465
	20					TITLUL II BUNURI SI SERVICII		201.000	228.000	215.025	215.025	199.097	15.928	210.040
	20	01				Bunuri si servicii								

Capi- tol	Sub- capi- tol	Pa- ra- graf	Gru- pa / Titlu	Ar- ti- col	Ali- ne- at	Denumire indicator	Credite de angajament	Credite bugetare			Angajamente legale	Plati efectuate	Angajamente legale de platit	Cheltuieli efective
								2	3	4				
			A			B	1	2	3	4	5	6	7=5-6	8
	20	01	01			Furnituri de birou	1.000	1.000	622	622	622	622	622	622
	20	01	05			Carburanti si lubrifianti	7.000	24.000	22.876	22.876	21.472	1.404	19.439	1.404
	20	01	06			Piese de schimb	5.000	5.000	868	868	868		868	868
	20	01	08			Posta, telecomunicatii, radio, tv, internet	3.000	5.000	4.295	4.295	4.043	252	4.295	4.295
	20	01	09			Materiale si prestari de servicii cu caracter functional	183.000	191.000	185.434	185.434	171.162	14.272	183.886	14.272
	20	01	30			Alte bunuri si servicii pentru intretinere si functionare	2.000	2.000	930	930	930		930	930
	20	05				Bunuri de natura obiectelor de inventar	10.000	10.000						
	20	05	30			Alte obiecte de inventar	10.000	10.000						
	20	06				Deplasari, detasari, transferari	2.000	4.000	3.891	3.891	3.891		3.891	3.891
	20	06	01			Deplasari interne, detasari, transferari	2.000	4.000	3.891	3.891	3.891		3.891	3.891
	20	13				Pregatire profesionala	2.000	2.000	1.460	1.460	1.460		1.460	1.460
	20	30				Alte cheltuieli	15.000	13.000	10.286	10.286	10.286		10.286	10.286
	20	30	30			Alte cheltuieli cu bunuri si servicii	15.000	13.000	10.286	10.286	10.286		10.286	10.286
	51					TITLUL VI TRANSFERURI INTRE UNITATI ALE ADMINISTRATIEI PUBLICE	14.326.000	13.979.000	13.979.000	13.979.000	13.372.209		13.372.209	13.372.209
	51	01				Transferuri curente	12.197.000	11.695.000	11.695.000	11.695.000	11.373.885		11.373.885	11.373.885
	51	01	01			Transferuri catre institutiile publice	12.197.000	11.695.000	11.695.000	11.695.000	11.373.885		11.373.885	11.373.885
	51	02				Transferuri de capital	2.129.000	2.284.000	2.284.000	2.284.000	1.998.324		1.998.324	1.998.324
	51	02	29			Alte transferuri de capital catre instituti publice	2.129.000	2.284.000	2.284.000	2.284.000	1.998.324		1.998.324	1.998.324
	70					CHELTUIELI DE CAPITAL	801.000	815.000	290.578	290.578	290.578		290.578	290.578
	71					TITLUL XIII ACTIVE NEFINANCIARE	801.000	815.000	290.578	290.578	290.578		290.578	290.578
	71	01				Active fixe	801.000	815.000	290.578	290.578	290.578		290.578	290.578

Capi- tol	Sub- capi- tol	Pa- ra- graf	Gru- pa / Titlu	Ar- ti- col	Al- ne- at	Denumire indicator	Credite de angajament	Credite bugetare		Angajamente legale	Plati efectuate	Angajamente legale de platit	Cheltuieli efective	
								initiale	definitive					
A						B	1	2	3	4	5	6	7=5-6	8
			71	01	01	Constructii								13
			71	01	02	Masini, echipamente si mijloace de transport	500.000	500.000	5.000					123.098
			71	01	03	Mobilier, aparatura biroutica si alte active corporale								11.462
			71	01	30	Alte active fixe (inclusiv reparatii capitale)	301.000	315.000	301.000	290.578	290.578	290.578		47.477
			84			PLATI EFECTUATE IN ANII PRECEDENTI SI RECUPERATE IN ANUL CURENT								
			85			Titlul XIX PLATI EFECTUATE IN ANII PRECEDENTI SI RECUPERATE IN ANUL CURENT								
			85	01		Plati efectuate in anii precedenti si recuperate in anul curent								
			85	01	01	Plati efectuate in anii precedenti si recuperate in anul curent (SF)								
6500	02					Partea III-a CHELTUIELI SOCIAL-CULTURALE	87.841.170	254.808.000	323.149.000	308.563.357	304.466.392	1.553.663	293.388.815	
6502						INVATAMANT	40.991.000	149.127.000	205.444.000	202.705.388	200.904.679	922.743	205.505.272	
			01			CHELTUIELI CURENTE	13.466.000	141.084.000	198.390.000	196.125.823	194.325.114	839.664	194.790.883	
			10			TITLUL I CHELTUIELI DE PERSONAL		117.895.000	152.776.000	152.776.000	152.148.824		154.369.887	
			10	01		Cheltuieli salariale in bani		95.091.600	122.270.760	122.270.760	121.863.603		123.738.842	
			10	01	01	Salarii de baza		88.294.600	115.451.980	115.451.980	115.141.451		116.935.879	
			10	01	05	Sporuri pentru conditii de munca		16.000	22.900	22.900	22.854		24.359	
			10	01	06	Alte sporuri		475.000	429.050	429.050	398.638		412.783	
			10	01	10	Fond pentru posturi ocupate prin cumul		119.000	82.330	82.330	80.592		78.981	
			10	01	11	Fond aferent platii cu ora		5.539.000	5.975.450	5.975.450	5.913.213		5.979.767	

Capi- tol	Sub- capi- tol	Pa- ra- graf	Gru- pa / Titlu	Ar- ti- col	Ali- ne- at	Denumire indicator	Credite de angajament	Credite bugetare		Angajamente bugetare	Angajamente legale	Plati efectuate	Angajamente legale de platit	Cheltuieli efective
								initiale	definitive					
A						B	I	2	3	4	5	6	7=5-6	8
								500	68	500	68	68	7=5-6	68
	10	01	13			Indemnizatii de delegare		648.000	308.550	308.550	306.787	306.787		307.005
	10	01	30			Alte drepturi salariale in bani		22.803.400	30.505.240	30.505.240	30.285.221	30.285.221		30.631.045
	10	03				Contributii		15.833.600	22.078.590	22.078.590	22.062.656	22.062.656		22.268.301
	10	03	01			Contributii de asigurari sociale de stat		616.700	586.010	586.010	542.180	542.180		551.347
	10	03	02			Contributii de asigurari de somaj		5.060.300	6.393.330	6.393.330	6.370.395	6.370.395		6.431.071
	10	03	03			Contributii de asigurari sociale de sanatate		339.500	282.060	282.060	212.977	212.977		253.886
	10	03	04			Contributii de asigurari pentru accidente de munca si boli profesionale		953.300	1.165.250	1.165.250	1.097.013	1.097.013		1.126.440
	10	03	06			Contributii pentru concedii si indemnizatii		17.670.000	27.762.000	27.238.130	27.214.756	26.375.092	839.664	27.436.720
	20					TITLUL II BUNURI SI SERVICII		13.070.900	17.319.710	16.929.245	16.905.871	16.881.593	24.278	17.089.384
	20	01				Bunuri si servicii		338.000	245.530	233.759	233.759	233.749	10	224.063
	20	01	01			Furnituri de birou		546.500	500.410	483.375	483.375	483.241	134	521.918
	20	01	02			Materiale pentru curatenie		6.921.500	8.942.980	8.703.122	8.682.259	8.662.123	20.136	8.868.971
	20	01	03			Incalzit, iluminat si forta motrica		1.841.100	2.532.400	2.495.680	2.493.169	2.490.460	2.709	2.506.377
	20	01	04			Apa, canal si salubritate		85.500	121.800	120.515	120.515	120.515		110.640
	20	01	05			Carburanti si lubrifianti		39.000	41.030	39.723	39.723	39.723		37.674
	20	01	06			Piese de schimb		124.200	102.150	91.143	91.143	91.139	4	90.988
	20	01	07			Transport		582.100	613.100	595.200	595.200	595.178	22	592.471
	20	01	08			Posta, telecomunicatii, radio, tv, internet		861.500	1.471.030	1.453.143	1.453.143	1.453.134	9	1.447.381
	20	01	09			Materiale si prestari de servicii cu caracter functional								
	20	01	30			Alte bunuri si servicii pentru								

Capi- tol	Sub- capi- tol	Pa- ra- gra- ful	Ar- ti- col	Ali- ne- at	Denumire indicator	Credite de angajament	Credite bugetare		Angajamente bugetare	Angajamente legale	Plati efectuate	Angajamente legale de platit	Cheltuieli efective
							initiale	definitive					
A					B	I	2	3	4	5	6	7=5-6	8
					intretinere si functionare		1.731.500	2.749.280	2.713.585	2.713.585	2.712.331	1.254	2.688.901
	20	02			Reparatii curente		3.000.000	8.253.000	8.169.078	8.169.078	7.353.707	815.371	8.162.467
	20	03			Hrana		24.000	44.000	43.651	43.651	43.651		43.651
	20	03	01		Hrana pentru oameni		24.000	44.000	43.651	43.651	43.651		43.651
	20	04			Medicamente si materiale sanitare								797
	20	04	04		Dezinfectanti								797
	20	05			Bunuri de natura obiectelor de inventar		408.000	622.590	609.017	609.017	609.015	2	650.479
	20	05	03		Lenjerie si accesorii de pat			8.400	8.332	8.332	8.332		120
	20	05	30		Alte obiecte de inventar		408.000	614.190	600.685	600.685	600.683	2	650.359
	20	06			Deplasari, detasari, transferari			1.270	261	261	261		261
	20	06	01		Deplasari interne, detasari, transferari			1.270	261	261	261		261
	20	09			Materiale de laborator								1
	20	11			Carti, publicatii si materiale documentare		1.000	7.790	4.940	4.940	4.940		4.551
	20	13			Pregatire profesionala		122.600	59.060	48.007	48.007	48.007		48.007
	20	14			Protectia muncii		9.500	15.540	12.387	12.387	12.387		13.012
	20	15			Munitie, furnituri si armament de natura activelor fixe pentru armata								11.028
	20	30			Alte cheltuieli		1.034.000	1.439.040	1.421.544	1.421.544	1.421.531	13	1.413.082
	20	30	04		Chirii		458.000	656.780	656.650	656.650	656.637	13	669.467
	20	30	30		Alte cheltuieli cu bunuri si servicii		576.000	782.260	764.894	764.894	764.894		743.615
	56				TITLUL VIII PROIECTE CU FINANTARE DIN FONDURI EXTERNE NERAMBURSABILE (FEN)								
					POSTADERARE	13.466.000	2.171.000	13.466.000	11.793.464	11.793.464	11.793.464		9.834.655
	56	01			Programe din Fondul European de Dezvoltare Regionala (FEDR)	1.316.000	1.076.000	1.316.000	895.098	895.098	895.098		25.057

Capi- tol	Sub- pa- ra- graf	Gru- pa/ Titlu	Ar- ti- col	Ali- ne- at	Denumire indicator	Credite de angajament	Credite bugetare		Angajamente legale	Plati efectuate	Angajamente legale de platit	Cheltuieli efective	
							initiale	definitive					
A					B	1	2	3	4	5	6	7=5-6	8
	56	01	01		Finantarea nationala	155.000	155.000	155.000	99.899	99.899		5.587	
	56	01	02		Finantarea externa nerambursabila	880.000	880.000	880.000	566.097	566.097		15.774	
	56	01	03		Cheltuieli neeligibile	281.000	41.000	281.000	229.102	229.102		3.696	
	56	02			Programe din Fondul Social European (FSE)	12.150.000	1.095.000	12.150.000	10.898.366	10.898.366		9.809.598	
	56	02	01		Finantarea nationala	1.755.000	133.000	1.755.000	1.316.957	1.316.957		1.199.208	
	56	02	02		Finantarea externa nerambursabila	10.395.000	962.000	10.395.000	9.581.409	9.581.409		8.610.390	
	57				TITLUL VIII ASISTENTA SOCIALA		2.348.000	2.336.000	2.336.000	2.336.000		1.167.391	
	57	02			Ajutoare sociale		2.348.000	2.336.000	2.336.000	2.336.000		1.167.391	
	57	02	01		Ajutoare sociale in numerar		2.348.000	2.336.000	2.336.000	2.336.000		1.167.391	
	59				TITLUL XI ALTE CHELTUIELI		1.000.000	2.050.000	1.982.229	1.982.229		1.982.230	
	59	01			Burse		1.000.000	2.050.000	1.982.229	1.982.229		1.982.230	
	70				CHELTUIELI DE CAPITAL	27.525.000	8.043.000	7.105.000	6.662.554	6.662.554	83.079	10.714.389	
	71				TITLUL XIII ACTIVE NEFINANCIARE	27.525.000	8.043.000	7.105.000	6.662.554	6.662.554	83.079	10.714.389	
	71	01			Active fixe	27.108.000	7.626.000	6.688.000	6.318.069	6.318.069	78.077	9.925.596	
	71	01	01		Constructii	26.725.000	5.985.000	5.463.000	5.310.238	5.310.238	72.745	8.675.643	
	71	01	02		Masini, echipamente si mijloace de transport			128.000	113.974	113.974		201.408	
	71	01	03		Mobilier, aparatura birouca si alte active corporale							480.603	
	71	01	30		Alte active fixe	383.000	1.641.000	1.097.000	893.857	893.857	5.332	567.942	
	71	03			(inclusiv reparatii capitale)								
	71	03			Reparatii capitale aferente activelor fixe	417.000	417.000	417.000	344.485	344.485	5.002	788.793	
	84				PLATI EFECTUATE IN ANII PRECEDENTI SI RECUPERATE IN ANUL CURENT								
	85				Titlul XIX PLATI EFECTUATE IN ANII			-51.000	-82.989	-82.989			

Capi- tol	Sub- capi- tol	Pa- ra- graf	Gru- pa / Titlu	Ar- ti- col	Ali- ne- at	Denumire indicator	Credite de angajament	Credite bugetare		Angajamente bugetare	Angajamente legale	Plati efectuate	Angajamente legale de platit	Cheltuieli efective	
								initiale	definitive						
A						B	1	2	3	4	5	6	7=5-6	8	
						PRECEDENTI SI RECUPERATE IN ANUL CURENT									
						Plati efectuate in anii precedenti si recuperate in anul curent			-51.000	-82.989	-82.989	-82.989	-82.989		
						Plati efectuate in anii precedenti si recuperate in anul curent (SF)			-51.000	-72.332	-72.332	-72.332			
						Plati efectuate in anii precedenti si recuperate in anul curent (SD)			-10.657	-10.657	-10.657	-10.657			
						SANATATE	2.061.000	14.207.000	15.921.000	15.888.879	15.135.935	15.135.935		14.026.373	
						CHELTUIELI CURENTE		12.065.000	13.893.000	13.890.285	13.137.341	13.137.341		14.004.303	
						TITLUL I CHELTUIELI DE PERSONAL		3.708.000	4.286.000	4.286.000	4.255.122	4.255.122		4.319.737	
						Cheltuieli salariale in bani		2.851.000	3.525.600	3.525.600	3.500.218	3.500.218		3.524.716	
						Salarii de baza		2.611.000	3.256.800	3.256.800	3.232.569	3.232.569		3.251.705	
						Sporuri pentru conditii de munca		238.000	268.800	268.800	267.649	267.649		273.011	
						Alte sporuri		1.000							
						Indemnizatii de delegare		1.000							
						Contributii		857.000	760.400	760.400	754.904	754.904		795.021	
						Contributii de asigurari sociale de stat		687.000	551.700	551.700	550.251	550.251		557.241	
						Contributii de asigurari de somaj		15.000	19.000	19.000	17.366	17.366		17.616	
						Contributii de asigurari sociale de sanatate		140.000	180.700	180.700	180.528	180.528		183.285	
						Contributii de asigurari pentru accidente de munca si boli profesionale		7.000	7.000	7.000	6.759	6.759		6.920	
						Contributii pentru concedii si indemnizatii		8.000	2.000	2.000				29.959	

Capi- tol	Sub- capi- tol	Pa- ra- gra- f	Gru- pa / Titlu	Ar- ti- col	Ali- ne- at	Denumire indicator	Credite de angajament	Credite bugetare		Angajamente bugetare	Angajamente legale	Plati efectuate	Angajamente legale de platit	Cheltuieli efective
								initiale	definitive					
A						B	1	2	3	4	5	6	7=5-6	8
	20					TITLUL II BUNURI SI SERVICII		175.000	175.000	172.285	172.285	172.285		144.633
	20	01				Bunuri si servicii		96.000	100.500	98.295	98.295	98.295		95.083
	20	01	01			Furnituri de birou		3.000	10.900	10.896	10.896	10.896		5.711
	20	01	02			Materiale pentru curatenie		3.000	2.500	2.486	2.486	2.486		2.220
	20	01	03			Incalzit, iluminat si forta motrica		11.000	11.600	9.968	9.968	9.968		10.516
	20	01	04			Apa, canal si salubritate		7.000	2.500	2.137	2.137	2.137		2.277
	20	01	05			Carburanti si lubrifianti		5.000	6.500	6.465	6.465	6.465		6.425
	20	01	06			Piese de schimb		3.000	800	790	790	790		790
	20	01	08			Posta, telecomunicatii, radio, tv, internet		8.000	10.600	10.552	10.552	10.552		10.552
	20	01	09			Materiale si prestari de servicii cu caracter functional		32.000	30.700	30.679	30.679	30.679		30.488
	20	01	30			Alte bunuri si servicii pentru intretinere si functionare		24.000	24.400	24.322	24.322	24.322		26.104
	20	02				Reparatii curente		3.000	32.000	31.996	31.996	31.996		14.010
	20	04				Medicamente si materiale sanitare		16.000	16.000	15.996	15.996	15.996		7.622
	20	04	01			Medicamente		16.000	16.000	16.000	16.000	16.000		6.388
	20	04	02			Materiale sanitare		13.000	13.000	12.990	12.990	12.990		7.919
	20	05				Bunuri de natura obiectelor de inventar		13.000	13.000	12.990	12.990	12.990		7.919
	20	05	30			Alte obiecte de inventar		4.000	4.600	4.487	4.487	4.487		4.487
	20	06				Deplasari, detasari, transferari		4.000	4.600	4.487	4.487	4.487		4.487
	20	06	01			Deplasari interne, detasari, transferari		4.000	4.600	4.487	4.487	4.487		4.487
	20	11				Carti, publicatii si materiale documentare		1.000	2.000	1.751	1.751	1.751		1.751
	20	13				Pregatire profesionala		6.000	3.200	3.080	3.080	3.080		3.080
	20	14				Protectia muncii		6.000	10.000	9.987	9.987	9.987		9.260

Capi- tol	Sub- pa- ra- graf	Ar- ti- col	Ali- ne- at	Denumire indicator	Credite de angajament	Credite bugetare		Angajamente legale	Plati efectuate	Angajamente legale de platit	Cheltuieli efective	
						initiale	definitive					
A				B	1	2	3	4	5	6	7-5-6	8
	20	30		Alte cheltuieli			9.700	9.699	9.699	9.699		
	20	30	30	Alte cheltuieli cu bunuri si servicii		14.000	9.700	9.699	9.699	9.699	9.043	9.043
	51			TITLUL VI TRANSFERURI INTRE UNITATI ALE ADMINISTRATIEI PUBLICE		14.000	9.700	9.699	9.699	9.699	9.043	9.043
	51	01		Transferuri curente		8.182.000	9.432.000	9.432.000	8.709.934	8.709.934	8.709.934	8.709.934
	51	01	39	Transferuri din bugetele locale pentru finantarea unitatilor de asistenta sociala si medico-sociale		5.737.000	6.987.000	6.987.000	6.741.089	6.741.089	6.741.089	6.741.089
	51	01	46	Transferuri din bugetele locale pentru finantarea cheltuielilor curente din domeniul sanatatii		237.000	237.000	237.000	226.876	226.876	226.876	226.876
	51	02		Transferuri de capital		5.500.000	6.750.000	6.750.000	6.514.213	6.514.213	6.514.213	6.514.213
	51	02	28	Transferuri din bugetele locale pentru finantarea cheltuielilor de capital din domeniul sanatatii		2.445.000	2.445.000	2.445.000	1.968.845	1.968.845	1.968.845	1.968.845
	56			TITLUL VIII PROIECTE CU FINANTARE DIN FONDURI EXTERNE NERAMBURSABILE (FEN) POSTADERARE		2.445.000	2.445.000	2.445.000	1.968.845	1.968.845	1.968.845	1.968.845
	56	01		Programe din Fondul European de Dezvoltare Regionala (FEDR)								829.999
	56	01	01	Finantarea nationala								829.999
	70			CHELTUIELI DE CAPITAL		2.061.000	2.028.000	1.998.594	1.998.594	1.998.594	1.998.594	829.999
	71			TITLUL XIII ACTIVE NEFINANCIARE		2.061.000	2.028.000	1.998.594	1.998.594	1.998.594	1.998.594	22.070
	71	01		Active fixe		2.061.000	2.028.000	1.998.594	1.998.594	1.998.594	1.998.594	22.070
	71	01	01	Constructii		2.000.000	1.900.000	1.874.327	1.874.327	1.874.327	1.874.327	22.070
	71	01	30	Alte active fixe		2.000.000	1.900.000	1.874.327	1.874.327	1.874.327	1.874.327	22.070

Capi- tol	Sub- capi- tol	Pa- ra- graf	Ar- ti- col	Ali- ne- at	Denumire indicator	Credite de angajament	Credite bugetare		Angajamente bugetare	Angajamente legale	Plati efectuate	Angajamente legale de platit	Cheltuieli efective
							initiale	definitive					
A					B	I	2	3	4	5	6	7=5-6	8
6702					(inclusiv reparatii capitale)	61.000	142.000	128.000	124.267	124.267	124.267	7=5-6	8
					CULTURA, RECREERE SI RELIGIE	25.138.170	43.211.000	45.897.000	44.291.041	43.361.554	42.868.631	492.923	35.449.169
	01				CHELTUIELI CURENTE	100.000	27.955.000	37.229.000	36.278.098	35.348.611	34.855.688	492.923	32.997.309
	20				TITLUL II BUNURI SI SERVICII		10.300.000	13.950.000	13.009.867	13.009.867	12.516.944	492.923	12.808.367
	20	01			Bunuri si servicii		6.999.000	11.131.000	10.474.829	10.474.829	10.040.521	434.308	10.534.736
	20	01	02		Materiale pentru curatenie		50.000	38.000	31.318	31.318	23.806	7.512	35.555
	20	01	03		Incalzit, iluminat si forta motrica		650.000	1.342.000	1.262.776	1.262.776	1.261.274	1.502	1.305.349
	20	01	04		Apa, canal si salubritate		350.000	475.000	444.674	444.674	443.674	1.000	458.169
	20	01	08		Posta, telecomunicatii, radio, tv, internet		25.000	8.000	6.978	6.978	6.978		6.978
	20	01	09		Materiale si prestari de servicii cu caracter functional		5.874.000	9.138.000	8.607.329	8.607.329	8.183.035	424.294	8.607.329
	20	01	30		Alte bunuri si servicii pentru intretinere si functionare		50.000	130.000	121.754	121.754	121.754		121.356
	20	02			Reparatii curente		600.000	833.000	817.884	817.884	767.021	50.863	817.884
	20	05			Bunuri de natura obiectelor de inventar		300.000	385.000	261.406	261.406	261.406		
	20	05	30		Alte obiecte de inventar		300.000	385.000	261.406	261.406	261.406		
	20	30			Alte cheltuieli		2.401.000	1.601.000	1.455.748	1.455.748	1.447.996	7.752	1.455.747
	20	30	30		Alte cheltuieli cu bunuri si servicii		2.401.000	1.601.000	1.455.748	1.455.748	1.447.996	7.752	1.455.747
	51				TITLUL VI TRANSFERURI INTRE UNITATI ALE ADMINISTRATIEI PUBLICE		12.078.000	13.491.000	13.491.000	13.400.425	13.400.425		13.400.425
	51	01			Transferuri curente		11.964.000	13.377.000	13.377.000	13.302.595	13.302.595		13.302.595
	51	01	01		Transferuri catre institutiile publice		11.964.000	13.377.000	13.377.000	13.302.595	13.302.595		13.302.595
	51	02			Transferuri de capital		114.000	114.000	114.000	97.830	97.830		97.830
	51	02	29		Alte transferuri de capital catre instituti publice		114.000	114.000	114.000	97.830	97.830		97.830

87

Capi- tol	Sub- capi- tol	Pa- ra- graf	Gru- pa / Titlu	Ar- ti- col	Ali- ne- at	Denumire indicator	Credite de angajament	Credite bugetare		Angajamente bugetare	Angajamente legale	Plati efectuate	Angajamente legale de platit	Cheltuieli efective
								initiale	definitive					
A						B	1	2	3	4	5	6	7=5-6	8
56						TITLUL VIII PROIECTE CU FINANTARE DIN FONDURI EXTERNE NERAMBURSABILE (FEN)	100.000	89.000	100.000	89.231	89.231	89.231	7=5-6	89.231
	56	01				POSTADERARE								
						Programe din Fondul European de Dezvoltare								
						Regionala (FEDR)	11.000		11.000	2.334	2.334	2.334		2.334
	56	01	01			Finantarea nationala	1.500		1.500	350	350	350		350
	56	01	02			Finantarea externa nerambursabila	9.500		9.500	1.984	1.984	1.984		1.984
	56	05				Programe din Fondul European pentru Pescuit (FEP)	89.000		89.000	86.897	86.897	86.897		86.897
						Finantarea nationala	18.000		18.000	17.655	17.655	17.655		17.655
	56	05	02			Finantarea externa nerambursabila	53.000		53.000	52.965	52.965	52.965		52.965
	56	05	03			Cheltuieli neeligibile	18.000		18.000	16.277	16.277	16.277		16.277
	59					TITLUL XI ALTE CHELTUIELI								
	59	11				Asociatii si fundatii								
	59	12				Sustinerea cultelor								
						CHELTUIELI DE CAPITAL	25.038.170		8.668.000	8.041.151	8.041.151	8.041.151		8.041.151
	70					TITLUL XIII ACTIVE NEFINANCIARE	25.038.170		8.668.000	8.041.151	8.041.151	8.041.151		8.041.151
	71	01				Active fixe	25.038.170		8.668.000	8.041.151	8.041.151	8.041.151		8.041.151
	71	01	01			Constructii	23.564.170		5.452.000	5.131.062	5.131.062	5.131.062		5.131.062
	71	01	02			Masini, echipamente si mijloace de transport								
						Alte active fixe	50.000		1.123.000	1.084.710	1.084.710	1.084.710		1.084.710
	71	01	30			(inclusiv reparatii capitale)								
	84					PLATI EFECTUATE IN ANII PRECEDENTI SI RECUPERATE IN ANUL CURENT	1.424.000		2.093.000	1.825.379	1.825.379	1.825.379		1.825.379
	85					Titlul XIX PLATI EFECTUATE IN ANII								

Capi- tol	Sub- capi- tol	Pa- ra- graf	Gru- pa/ Titlu	Ar- ti- col	Ali- ne- at	Denumire indicator	Credite de angajament	Credite bugetare		Angajamente bugetare	Angajamente legale	Plati efectuate	Angajamente legale de platit	Cheltuieli efective	
								initiale	definitive						
A						B	1	2	3	4	5	6	7=5-6	8	
						PRECEDENTI SI RECUPERATE IN ANUL CURENT									
						Plati efectuate in anii precedenti si recuperate in anul curent				-28.208	-28.208	-28.208	-28.208		
						Plati efectuate in anii precedenti si recuperate in anul curent (SF)				-6.983	-6.983	-6.983			
						Plati efectuate in anii precedenti si recuperate in anul curent (SD)				-21.225	-21.225	-21.225			
6802			01			ASIGURARI SI ASISTENTA SOCIALA	19.651.000	48.263.000	55.887.000	45.678.049	45.064.224	44.926.227	137.997	38.408.001	
			10			CHELTUIELI CURENTE	19.651.000	48.083.000	55.221.000	45.122.198	44.508.373	44.370.376	137.997	35.766.285	
			10	01		TITLUL I CHELTUIELI DE PERSONAL		11.412.000	11.483.000	11.483.000	11.404.904	11.404.904		11.812.923	
			10	01		Cheltuieli salariale in bani		9.303.000	9.406.810	9.406.810	9.348.743	9.348.743		9.664.125	
			10	01	01	Salarii de baza		8.961.000	9.071.210	9.071.210	9.032.674	9.032.674		9.347.980	
			10	01	05	Sporuri pentru conditii de munca		202.000	199.670	199.670	190.058	190.058		190.604	
			10	01	06	Alte sporuri		60.000	52.500	52.500	52.460	52.460		51.553	
			10	01	10	Fond pentru posturi ocupate prin cumul		18.000	22.450	22.450	22.380	22.380		22.380	
			10	01	13	Indemnizatii de delegare		1.000	1.000	1.000					
			10	01	30	Alte drepturi salariale in bani		61.000	59.980	59.980	51.171	51.171		51.608	
			10	03		Contributii		2.109.000	2.076.190	2.076.190	2.056.161	2.056.161		2.148.798	
			10	03	01	Contributii de asigurari sociale de stat		1.475.000	1.480.070	1.480.070	1.478.425	1.478.425		1.534.889	
			10	03	02	Contributii de asigurari de somaj		49.000	47.800	47.800	46.091	46.091		47.782	
			10	03	03	Contributii de asigurari sociale de sanatate		504.000	490.310	490.310	485.278	485.278		502.990	
			10	03	04	Contributii de asigurari pentru accidente de munca si boli profesionale		17.000	17.830	17.830	16.026	16.026		16.603	

Capi- tol	Sub- capi- tol	Pa- ra- gra- f	Gru- pa / Titlu	Ar- ti- col	Ali- ne- at	Denumire indicator	Credite de angajament	Credite bugetare		Angajamente bugetare	Angajamente legale	Plati efectuate	Angajamente legale de platit	Cheltuieli efective					
								initiale	definitive										
A		B		I		2		3		4		5		6		7=5-6		8	
	10	03	06			Contributii pentru concedii si indemnizatii		64.000	40.180	40.180	30.341	30.341		46.534					
	20					TITLUL II BUNURI SI SERVICII		4.537.000	6.720.000	6.481.544	6.481.544	6.442.606	38.938	6.439.915					
	20	01				Bunuri si servicii		1.221.000	2.825.550	2.674.449	2.674.449	2.635.511	38.938	2.603.718					
	20	01	01			Furnituri de birou		13.000	25.700	25.251	25.251	25.251		24.524					
	20	01	02			Materiale pentru curatenie		46.000	105.700	94.072	94.072	94.072		83.889					
	20	01	03			Incalzit, iluminat si forta motrica		283.000	530.950	510.383	510.383	487.656	22.727	464.509					
	20	01	04			Apa, canal si salubritate		72.000	178.800	166.515	166.515	161.796	4.719	159.729					
	20	01	05			Carburanti si lubrifianti		35.000	46.100	45.919	45.919	45.919		44.235					
	20	01	06			Piese de schimb		12.500	4.500	3.823	3.823	3.823		3.823					
	20	01	07			Transport		400.500	1.010.000	908.880	908.880	908.880		904.080					
	20	01	08			Posta, telecomunicatii, radio, tv, internet		32.000	43.900	42.557	42.557	42.557		41.465					
	20	01	09			Materiale si prestari de servicii cu caracter functional		261.000	558.200	555.403	555.403	555.403		554.977					
	20	01	30			Alte bunuri si servicii pentru intretinere si functionare		66.000	321.700	321.646	321.646	310.154	11.492	322.487					
	20	02				Reparatii curente		74.000	85.000	60.955	60.955	60.955		60.005					
	20	03				Hrana		3.029.000	3.356.400	3.308.391	3.308.391	3.308.391		3.465.020					
	20	03	01			Hrana pentru oameni		3.029.000	3.356.400	3.308.391	3.308.391	3.308.391		3.465.020					
	20	04				Medicamente si materiale sanitare		9.000	33.000	30.356	30.356	30.356		31.763					
	20	04	01			Medicamente		5.500	29.000	27.306	27.306	27.306		28.658					
	20	04	02			Materiale sanitare		2.500	4.000	3.050	3.050	3.050		3.105					
	20	04	04			Dezinfectanti		1.000											
	20	05				Bunuri de natura obiectelor de inventar		45.000	187.600	182.320	182.320	182.320		122.722					
	20	05	01			Uniforme si echipament		6.000	41.000	39.604	39.604	39.604		18.083					

Capi- tol	Sub- capi- tol	Pa- ra- gra- ful	Gru- pa / Titlu col	Ali- ne- at	Denumire indicator	Credite de angajament	Credite bugetare		Angajamente bugetare	Angajamente legale	Plati efectuate	Angajamente legale de platit	Cheltuieli efective
							initiale	definitive					
A					B	1	2	3	4	5	6	7-5-6	8
	20	05	03		Lenjerie si accesorii de pat		8.000	31.000	28.053	28.053	28.053		21.362
	20	05	30		Alte obiecte de inventar		31.000	115.600	114.663	114.663	114.663		83.277
	20	06			Deplasari, detasari, transferari		2.000	100	72	72	72		72
	20	06	01		Deplasari interne, detasari, transferari		2.000	100	72	72	72		72
	20	11			Carti, publicatii si materiale documentare		4.000	7.550	7.182	7.182	7.182		7.182
	20	13			Pregatire profesionala		26.000	20.500	19.120	19.120	19.120		19.120
	20	14			Protectia muncii		6.000	11.700	10.598	10.598	10.598		10.528
	20	30			Alte cheltuieli		121.000	192.600	188.101	188.101	188.101		119.785
	20	30	30		Alte cheltuieli cu bunuri si servicii		121.000	192.600	188.101	188.101	188.101		119.785
	51				TITLUL VI TRANSFERURI INTRE UNITATI ALE ADMINISTRATIEI PUBLICE								
	51	01			Transferuri curente		3.727.000	5.208.000	5.208.000	4.776.974	4.776.974		4.776.975
	51	01	01		Transferuri catre institutiile publice		3.513.000	5.054.000	5.054.000	4.666.304	4.666.304		4.666.305
	51	01	39		Transferuri din bugetele locale pentru finantarea unitatilor de asistenta sociala si medico-sociale		2.600.000	3.883.000	3.883.000	3.591.526	3.591.526		3.591.526
	51	02			Transferuri de capital		913.000	1.171.000	1.171.000	1.074.778	1.074.778		1.074.779
	51	02	29		Alte transferuri de capital catre institutiile publice		214.000	154.000	154.000	110.670	110.670		110.670
	56				TITLUL VIII PROIECTE CU FINANTARE DIN FONDURI EXTERNE NERAMBURSABILE (FEN)								
	56	01			POSTADERARE		19.507.000	19.651.000	19.651.000	9.790.654	9.691.595	99.059	213.245
	56	01			Programe din Fondul European de Dezvoltare Regionala (FEDR)		19.507.000	19.651.000	19.651.000	9.790.654	9.691.595	99.059	188.729
	56	01	01		Finantarea nationala		3.380.000	3.378.500	1.537.429	1.537.429	1.531.082	6.347	144.162

Capi- tol	Sub- capi- tol	Pa- ra- graf	Gru- pa / Titlu	Ar- ti- col	Ali- ne- at	Denumire indicator	Credite de angajament	Credite bugetare		Angajamente bugetare	Angajamente legale	Plati efectuate	Angajamente legale de platit	Cheltuieli efective
								initiale	definitive					
A						B	1	2	3	4	5	6	7-5-6	8
	56	01	02			Finantarea externa nerambursabila	14.974.500	14.984.000	14.974.500	7.187.112	7.187.112	7.151.144	35.968	37.118
	56	01	03			Cheltuieli neeligibile	1.298.000	1.143.000	1.298.000	1.066.113	1.066.113	1.009.369	56.744	7.449
	56	08				Programe Instrumentul European de Vecinatate si Parteneriat(ENP)								
	56	08	01			Finantare nationala								24.516
	56	08	02			Finantarea externa nerambursabila								2.074
	56	08	03			Cheltuieli neeligibile								18.602
	57					TITLUL VIII ASISTENTA SOCIALA								3.840
	57	02				Ajutoare sociale		7.318.000	10.577.000	10.577.000	10.473.293	10.473.293		10.942.223
	57	02	01			Ajutoare sociale in numerar		7.318.000	10.577.000	10.577.000	10.473.293	10.473.293		10.942.223
	57	02	02			Ajutoare sociale in natura		7.251.000	10.010.000	10.010.000	9.919.764	9.919.764		10.388.694
	59					TITLUL XI ALTE CHELTUIELI		67.000	567.000	567.000	553.529	553.529		553.529
	59	11				Asociatii si fundatii		1.582.000	1.582.000	1.582.000	1.581.004	1.581.004		1.581.004
	70					CHELTUIELI DE CAPITAL		180.000	697.000	697.000	589.086	589.086		1.581.004
	71					TITLUL XIII ACTIVE NEFINANCIARE		180.000	697.000	697.000	589.086	589.086		2.641.716
	71	01				Active fixe		180.000	697.000	697.000	589.086	589.086		2.641.716
	71	01	01			Constructii		180.000	697.000	697.000	589.086	589.086		2.641.716
	71	01	02			Masini, echipamente si mijloace de transport			547.000	469.129	469.129	469.129		2.421.898
	71	01	03			Mobilier, aparatura birou si alte active corporale		80.000	140.000	109.997	109.997	109.997		159.509
	71	01	30			Alte active fixe (inclusiv reparatii capitale)								33.161
	84					PLATI EFECTUATE IN ANII PRECEDENTI SI RECUPERATE IN ANUL CURENT		100.000	10.000	9.960	9.960	9.960		27.148
	85					Titlul XIX PLATI EFECTUATE IN ANII			-31.000	-33.235	-33.235	-33.235		

Capi- tol	Sub- capi- tol	Pa- ra- gra- f	Gru- pa / Titlu col at	Ali- ne- at	Denumire indicator	Credite de angajament	Credite bugetare		Angajamente bugetare	Angajamente legale	Plati efectuate	Angajamente legale de platit	Cheltuieli efective
							initiale	definitive					
A					B	I	2	3	4	5	6	7=5-6	8
					PRECEDENTI SI RECUPERATE IN ANUL CURENT								
	85	01			Plati efectuate in anii precedenti si recuperate in anul curent			-31.000	-33.235	-33.235	-33.235		
	85	01	01		Plati efectuate in anii precedenti si recuperate in anul curent (SF)			-31.000	-33.235	-33.235	-33.235		
7000	02				Partea IV-a SERVICII SI DEZVOLTARE PUBLICA, LOCUINTE, MEDIU SI APE LOCUINTE, SERVICII SI DEZVOLTARE CHELTUIELI CURENTE	116.136.410 111.111.910 15.390.000	108.602.000 70.733.000 36.848.000	97.403.000 58.036.000 40.552.000	74.819.768 38.766.084 23.699.497	74.819.768 38.731.893 23.665.306	73.388.348 38.074.491 23.306.050	1.431.420 657.402 359.256	59.568.667 29.306.114 20.786.002
	01				CHELTUIELI CURENTE		127.000	142.000	142.000	139.590	139.590		138.782
	10				TITLUL I CHELTUIELI DE PERSONAL		101.000	115.100	115.100	114.708	114.708		113.867
	10	01			Cheltuieli salariale in bani		100.000	115.000	115.000	114.623	114.623		113.782
	10	01	01		Salarii de baza		1.000	100	100	85	85		85
	10	01	13		Indemnizatii de delegare		26.000	26.900	26.900	24.882	24.882		24.915
	10	03			Contributii								
	10	03	01		Contributii de asigurari sociale de stat		16.000	18.500	18.500	18.026	18.026		17.978
	10	03	02		Contributii de asigurari de somaj		1.000	1.000	1.000	549	549		547
	10	03	03		Contributii de asigurari sociale de sanatate		6.000	6.000	6.000	5.932	5.932		5.916
	10	03	04		Contributii de asigurari pentru accidente de munca si boli profesionale		1.000	900	900	172	172		171
	10	03	06		Contributii pentru concedii si indemnizatii		2.000	500	500	203	203		303
	20				TITLUL II BUNURI SI SERVICII		19.200.000	22.367.000	20.394.360	20.394.360	20.035.104		359.256
	20	01			Bunuri si servicii		15.327.000	16.816.000	15.178.269	15.178.269	14.928.004		250.265

Capi- tol	Sub- capi- tol	Pa- ra- graf	Gru- pa / Titlu	Ar- fi- col	Al- ne- at	Denumire indicator	Credite de angajament	Credite bugetare		Angajamente bugetare	Angajamente legale	Plati efectuate	Angajamente legale de plati	Cheltuieli efective
								initiale	definitive					
A						B	1	2	3	4	5	6	7=5-6	8
			20	01	04	Apa, canal si salubritate	180.000	180.000	153.000	151.182	151.182	151.182	151.182	151.182
			20	01	09	Materiale si prestari de servicii cu caracter functional	15.047.000	15.047.000	16.617.000	15.003.706	15.003.706	14.753.441	250.265	15.060.799
			20	01	30	Alte bunuri si servicii pentru intretinere si functionare	100.000	100.000	46.000	23.381	23.381	23.381		117.792
			20	02		Reparatii curente	2.423.000	2.423.000	2.291.000	2.251.183	2.251.183	2.142.192	108.991	2.247.818
			20	05		Bunuri de natura obiectelor de inventar	250.000	250.000	230.000	144.714	144.714	144.714		22.848
			20	05	30	Alte obiecte de inventar	250.000	250.000	230.000	144.714	144.714	144.714		22.848
			20	30		Alte cheltuieli	1.200.000	1.200.000	3.030.000	2.820.194	2.820.194	2.820.194		127.677
			20	30	30	Alte cheltuieli cu bunuri si servicii	1.200.000	1.200.000	3.030.000	2.820.194	2.820.194	2.820.194		127.677
			55			TITLUL VII ALTE TRANSFERURI	2.131.000	2.131.000	2.653.000	2.653.000	2.621.219	2.621.219		2.621.218
			55	01		A. Transferuri interne	2.131.000	2.131.000	2.653.000	2.653.000	2.621.219	2.621.219		2.621.218
			55	01	18	Alte transferuri curente interne	2.131.000	2.131.000	2.653.000	2.653.000	2.621.219	2.621.219		2.621.218
			56			TITLUL VIII PROIECTE CU FINANTARE DIN FONDURI EXTERNE NERAMBURSABILE (FEN)	15.390.000	15.390.000	15.390.000	510.137	510.137	510.137		297.886
			56	01		POSTADERARE	15.390.000	15.390.000	15.390.000	510.137	510.137	510.137		297.886
			56	01		Programe din Fondul European de Dezvoltare	15.341.000	15.341.000	15.341.000	464.326	464.326	464.326		259.617
			56	01	01	Regionala (FEDR)	7.288.000	7.288.000	7.288.000	221.482	221.482	221.482		123.144
			56	01	02	Finantarea nationala	7.084.000	7.084.000	7.084.000	214.506	214.506	214.506		130.273
			56	01	03	Finantarea externa nerambursabila	969.000	969.000	969.000	28.338	28.338	28.338		6.200
			56	01	03	Cheltuieli neeligibile	969.000	969.000	969.000	28.338	28.338	28.338		6.200
			56	08		Programe Instrumentul European de	49.000	49.000	49.000	45.811	45.811	45.811		38.269
			56	08	01	Vicinatate si Parteneriat(ENP)	5.000	5.000	5.000	4.581	4.581	4.581		4.878
			56	08	01	Finantarea nationala	42.000	42.000	42.000	41.230	41.230	41.230		32.898
			56	08	02	Finantarea externa nerambursabila	2.000	2.000	2.000	2.000	2.000	2.000		493
			56	08	03	Cheltuieli neeligibile	2.000	2.000	2.000	2.000	2.000	2.000		493

Capi- tol	Sub- capi- tol	Pa- ra- graf	Gru- pa / Titlu	Ar- ti- col	Ali- ne- at	Denumire indicator	Credite de angajament	Credite bugetare		Angajamente bugetare	Angajamente legale	Plati efectuate	Angajamente legale de platit	Cheltuieli efective
								initiale	definitive					
A						B	1	2	3	4	5	6	7=5-6	8
	70					CHELTUIELI DE CAPITAL	95.721.910	33.885.000	17.566.000	15.228.434	15.228.434	14.930.288	298.146	8.520.112
	71					TITLUL XIII ACTIVE NEFINANCIARE	95.721.910	33.885.000	17.566.000	15.228.434	15.228.434	14.930.288	298.146	8.520.112
	71	01				Active fixe	95.721.910	33.885.000	17.566.000	15.228.434	15.228.434	14.930.288	298.146	8.520.112
	71	01	01			Constructii	94.030.910	27.916.000	15.269.000	13.465.613	13.465.613	13.330.683	134.930	6.860.369
	71	01	02			Masini, echipamente si mijloace de transport	12.000		12.000					153.135
	71	01	03			Mobilier, aparatura biroutica si alte active corporale								
	71	01	30			Alte active fixe								2.376
	84					(inclusiv reparatii capitale)	1.679.000	5.969.000	2.285.000	1.762.821	1.762.821	1.599.605	163.216	1.504.232
	85					PLATI EFECTUATE IN ANII PRECEDENTI SI RECUPERATE IN ANUL CURENT			-82.000	-161.847	-161.847	-161.847		
						Titlul XIX PLATI EFECTUATE IN ANII PRECEDENTI SI RECUPERATE			-82.000	-161.847	-161.847	-161.847		
						IN ANUL CURENT			-82.000	-161.847	-161.847	-161.847		
	85	01				Plati efectuate in anii precedenti si recuperate in anul curent			-82.000	-161.847	-161.847	-161.847		
	85	01	01			Plati efectuate in anii precedenti si recuperate in anul curent (SF)			-82.000	-161.847	-161.847	-161.847		
	85	01	02			Plati efectuate in anii precedenti si recuperate in anul curent (SD)			-82.000	-90.724	-90.724	-90.724		
7402						PROTECTIA MEDIULUI	5.024.500	37.869.000	39.367.000	36.158.421	36.087.875	35.313.857	774.018	30.262.553
	01					CHELTUIELI CURENTE		20.933.000	23.298.500	21.961.172	21.961.172	21.187.154	774.018	21.714.891
	20					TITLUL II BUNURI SI SERVICII		20.000.000	22.738.500	21.401.172	21.401.172	20.627.154	774.018	21.154.891
	20	01				Bunuri si servicii		19.836.000	22.556.000	21.222.142	21.222.142	20.448.124	774.018	21.010.103
	20	01	05			Carburanti si lubrifianti		10.000	10.000	687	687	687		1.050

95

Capi- tol	Sub- capi- tol	Pa- ra- graf	Gru- pa / Titlu	Ar- ti- col	Ali- ne- at	Denumire indicator	Credite de angajament	Credite bugetare		Angajamente bugetare	Angajamente legale	Plati efectuate	Angajamente legale de platit	Cheltuieli efective
								initiale	definitive					
A						B	1	2	3	4	5	6	7=5-6	8
	20	01	06			Piese de schimb		3.000	3.000					
	20	01	09			Materiale si prestari de servicii cu caracter functional		19.823.000	22.543.000	21.221.455	21.221.455	20.447.437	774.018	21.009.053
	20	05				Bunuri de natura obiectelor de inventar		162.000	180.500	178.362	178.362	178.362		650
	20	05	30			Alte obiecte de inventar		162.000	180.500	178.362	178.362	178.362		650
	20	30				Alte cheltuieli		2.000	2.000	668	668	668		144.138
	20	30	30			Alte cheltuieli cu bunuri si servicii		2.000	2.000	668	668	668		144.138
	55					TITLUL VII ALTE TRANSFERURI		933.000	560.000	560.000	560.000	560.000		560.000
	55	01				A. Transferuri interne		933.000	560.000	560.000	560.000	560.000		560.000
	55	01	18			Alte transferuri curente interne		933.000	560.000	560.000	560.000	560.000		560.000
	70					CHELTUIELI DE CAPITAL		11.536.000	10.734.500	8.863.249	8.863.249	8.863.249		8.547.662
	71					TITLUL XIII ACTIVE NEFINANCIARE		11.536.000	10.734.500	8.863.249	8.863.249	8.863.249		8.547.662
	71	01				Active fixe	5.024.500	11.536.000	10.734.500	8.863.249	8.863.249	8.863.249		8.547.662
	71	01	01			Constructii	5.024.500	11.536.000	10.734.500	8.863.249	8.863.249	8.863.249		8.547.662
	71	01	02			Masini, echipamente si mijloace de transport	2.100.000	2.494.000	1.784.000	1.672.641	1.672.641	1.672.641		6.664.133
	71	01	30			Alte active fixe	2.559.500	8.468.000	8.585.500	7.048.925	7.048.925	7.048.925		1.864.892
	79					(inclusiv reparatii capitale)	365.000	574.000	365.000	141.683	141.683	141.683		18.637
	81					OPERATIUNI FINANCIARE		5.400.000	5.334.000	5.334.000	5.263.454	5.263.454		
	81	01				TITLUL XVII RAMBURSARI DE CREDITE		5.400.000	5.334.000	5.334.000	5.263.454	5.263.454		
	81	01				Rambursari de credite externe		5.400.000	5.334.000	5.334.000	5.263.454	5.263.454		
	81	01	05			Rambursari de credite aferente datoriei publice externe locale		5.400.000	5.334.000	5.334.000	5.263.454	5.263.454		
8000	02					Partea V-a ACTIUNI ECONOMICE	551.479.300	101.184.000	118.774.000	111.818.932	106.239.048	103.197.089	3.041.959	55.143.992
8002						ACTIUNI GENERALE ECONOMICE, SI DE MUNCA		200.000	200.000	20.884	20.884	20.884		

Capi- tot	Sub- capi- tot	Pa- ra- graf	Gru- pa / Titlu	Ar- ti- col	Ali- ne- at	Denumire indicator	Credite de angajament	Credite bugetare			Angajamente legale	Plati efectuate	Angajamente legale de platit	Cheltuieli efective
								initiale	definitive					
A						B	I	2	3	4	5	6	7=5-6	8
	01					CHELTUIELI CURENTE		200.000	200.000	20.884	20.884	20.884	20.884	
	20					TITLUL II BUNURI SI SERVICII		200.000	200.000	20.884	20.884	20.884	20.884	
	20	30				Alte cheltuieli		200.000	200.000	20.884	20.884	20.884	20.884	
	20	30	30			Alte cheltuieli cu bunuri si servicii		200.000	200.000	20.884	20.884	20.884	20.884	
8102						COMBUSTIBILI SI ENERGIE	363.621.000	9.721.000	23.571.000	22.479.040	22.417.095	22.415.095	2.000	3.971.697
	01					CHELTUIELI CURENTE		6.000.000	16.650.000	16.650.000	16.588.055	16.588.055		3.288.055
	40					TITLUL IV SUBVENTII		6.000.000	16.650.000	16.650.000	16.588.055	16.588.055		3.288.055
	40	03				Subventii pentru acoperirea diferentelor de pret si tarif		6.000.000	16.650.000	16.650.000	16.588.055	16.588.055		3.288.055
	70					CHELTUIELI DE CAPITAL	363.621.000	3.721.000	6.921.000	5.829.040	5.829.040	5.827.040	2.000	683.642
	71					TITLUL XIII ACTIVE NEFINANCIARE	363.621.000	3.721.000	2.921.000	1.829.040	1.829.040	1.827.040	2.000	683.642
	71	01				Active fixe	363.621.000	3.721.000	2.921.000	1.829.040	1.829.040	1.827.040	2.000	683.642
	71	01	01			Constructii	363.271.000	3.421.000	2.571.000	1.529.881	1.529.881	1.527.881	2.000	541.119
	71	01	02			Masini, echipamente si mijloace de transport								
	71	01	30			Alte active fixe		300.000	350.000	299.159	299.159	299.159		
						(inclusiv reparatii capitale)	350.000							
	72					TITLUL XIV ACTIVE FINANCIARE			4.000.000	4.000.000	4.000.000	4.000.000		
	72	01				Active financiare			4.000.000	4.000.000	4.000.000	4.000.000		
	72	01	01			Participare la capitalul social al societatiilor comerciale			4.000.000	4.000.000	4.000.000	4.000.000		
8402						TRANSPORTURI	187.858.300	91.263.000	95.003.000	89.319.008	83.801.069	80.761.110	3.039.959	51.172.295
	01					CHELTUIELI CURENTE	10.700.000	50.261.000	54.581.000	50.693.415	45.175.476	44.534.685	640.791	42.994.382
	20					TITLUL II BUNURI SI SERVICII		14.261.000	17.161.000	15.682.943	15.682.943	15.042.152	640.791	15.638.885
	20	01				Bunuri si servicii		1.450.000	1.445.000	1.306.815	1.306.815	1.275.215	31.600	1.261.037
	20	01	09			Materiale si prestari de servicii cu								

Capi- tol	Sub- capi- tol	Pa- ra- graf	Gru- pa / Titlu	Ar- ti- col	Ali- ne- at	Denumire indicator	Credite de angajament	Credite bugetare		Angajamente bugetare	Angajamente legale	Plati efectuate	Angajamente legale de platit	Cheltuieli efective
								initiale	definitive					
A						B	1	2	3	4	5	6	7=5-6	8
						caracter functional		1.150.000	1.255.000	1.117.052	1.117.052	1.085.452	31.600	1.117.052
	20	01	30			Alte bunuri si servicii pentru intretinere si functionare		300.000	190.000	189.763	189.763	189.763		143.985
	20	02				Reparatii curente		12.811.000	15.716.000	14.376.128	14.376.128	13.766.937	609.191	14.376.128
	20	05				Bunuri de natura obiectelor de inventar								1.720
	20	05	30			Alte obiecte de inventar								1.720
	40					TITLUL IV SUBVENTII		17.000.000	26.720.000	26.720.000	26.700.170	26.700.170		26.700.170
	40	03				Subventii pentru acoperirea diferentelor de pret si tarifi		17.000.000	26.720.000	26.720.000	26.700.170	26.700.170		26.700.170
	56					TITLUL VIII PROIECTE CU FINANTARE DIN FONDURI EXTERNE NERAMBURSABILE (FEN)								
	56	01				POSTADERARE	10.700.000	19.000.000	10.700.000	8.290.472	2.792.363	2.792.363		655.327
						Programe din Fondul European de Dezvoltare Regionala (FEDR)	10.700.000	19.000.000	10.700.000	8.290.472	2.792.363	2.792.363		655.327
	56	01	01			Finantarea nationala	2.850.000	2.850.000	2.850.000	550.043	550.043	550.043		29.339
	56	01	02			Finantarea externa nerambursabila	7.750.000	16.050.000	7.750.000	7.740.429	2.242.320	2.242.320		119.971
	56	01	03			Cheltuieli neeligibile	100.000	100.000	100.000					506.017
	70					CHELTUIELI DE CAPITAL	177.158.300	31.542.000	30.962.000	29.165.593	29.165.593	26.766.425	2.399.168	8.177.913
	71					TITLUL XIII ACTIVE NEFINANCIARE	177.158.300	30.542.000	28.320.000	26.524.013	26.524.013	24.124.845	2.399.168	8.177.913
	71	01				Active fixe	174.823.300	28.162.000	28.315.000	26.524.013	26.524.013	24.124.845	2.399.168	8.177.913
	71	01	01			Constructii	173.658.300	24.988.000	26.230.000	24.679.305	24.679.305	22.280.137	2.399.168	7.847.761
	71	01	02			Masini, echipamente si mijloace de transport	150.000	756.000	906.000	842.506	842.506	842.506		131.378
	71	01	30			Alte active fixe								
	71	03				(inclusiv reparatii capitale) Reparatii capitale aferente activelor	1.015.000	2.418.000	1.179.000	1.002.202	1.002.202	1.002.202		198.774

Capi- tol	Sub- capi- tol	Pa- ra- graf	Gru- pa / Titlu col	Ali- ne- at	Denumire indicator	Credite de angajament	Credite bugetare		Angajamente bugetare	Angajamente legale	Plati efectuate	Angajamente legale de platit	Cheltuieli efective
							initiale	definitive					
A					B	1	2	3	4	5	6	7=5-6	8
					fixe	2.335.000	2.380.000	5.000					
	72				TITLUL XIV ACTIVE FINANCIARE		1.000.000	2.642.000	2.641.580	2.641.580	2.641.580	2.641.580	
	72	01			Active financiare		1.000.000	2.642.000	2.641.580	2.641.580	2.641.580	2.641.580	
	72	01	01		Participare la capitalul social al societatilor comerciale		1.000.000	2.642.000	2.641.580	2.641.580	2.641.580	2.641.580	
	79				OPERATIUNI FINANCIARE		9.460.000	9.460.000	9.460.000	9.460.000	9.460.000	9.460.000	
	81				TITLUL XVII RAMBURSARI DE CREDITE		9.460.000	9.460.000	9.460.000	9.460.000	9.460.000	9.460.000	
	81	02			Rambursari de credite interne		9.460.000	9.460.000	9.460.000	9.460.000	9.460.000	9.460.000	
	81	02	05		Rambursari de credite aferente datoriei publice interne locale		9.460.000	9.460.000	9.460.000	9.460.000	9.460.000	9.460.000	

Conducatorul institutiei,

Conducatorul compartimentului
financiar-contabil

Anexa 12

CONTUL DE EXECUTIE AL BUGETULUI LOCAL - VENITURI
SECTIUNEA DE FUNCTIONARE
31.12.2015

Pag. 1 - lei-

Capi- tot	Sub- capi- tot	Pa- ra- graf	Ar- ti- col	Ali- ne- at	Denumire indicator	Prevederi bugetare		Drepturi constatate			Incasari realizate	Stingeri pe alte cai decat incasari	Drepturi constatate de incasat
						initiale	definitive	Total, din care:	din anii precedenti	din anul curent			
A					B	1	2	3=4+5	4	5	6	7	8=3-6-7
0001	02				TOTAL VENITURI-BUGET LOCAL	355.460.000	448.339.500	607.537.438	144.287.108	463.250.330	433.926.008	9.013.639	164.597.791
0002					I. VENITURI CURENTE	349.531.000	441.933.500	602.632.846	144.287.108	458.345.738	429.021.713	9.013.342	164.597.791
0003					A. VENITURI FISCALE	372.766.000	427.992.000	508.398.968	72.616.404	435.782.564	424.176.445	3.841.236	80.381.287
0004					A1. IMPOZIT PE VENIT, PROFIT SI CASTIGURI DIN CAPITAL	148.050.000	161.715.000	160.319.744	2.360	160.317.384	160.317.384		2.360
0005					A1.1 IMPOZIT PE VENIT, PROFIT SI CASTIGURI DIN CAPITAL DE LA PERSOANE JURIDICE		2.807.000	2.045.991		2.045.991	2.045.991		
0102					IMPOZIT PE PROFIT Impozit pe profit de la agentii economice		2.807.000	2.045.991		2.045.991	2.045.991		
0300	02				A1.2 IMPOZIT PE VENIT, PROFIT SI CASTIGURI DIN CAPITAL DE LA PERSOANE FIZICE	148.050.000	158.908.000	158.271.383		158.271.383	158.271.383		
0302					IMPOZIT PE VENIT Impozitul pe veniturile din transferul proprietatilor imobiliare din patrimoniul personal	4.297.000	4.595.000	4.725.925		4.725.925	4.725.925		
0402					COTE SI SUME DEFALCATE DIN IMPOZITUL PE VENIT	143.753.000	154.313.000	153.545.458		153.545.458	153.545.458		
0500	02				Cote defalcate din impozitul pe venit A1.3 ALTE IMPOZITE PE VENIT, PROFIT SI CASTIGURI DIN CAPITAL	143.753.000	154.313.000	153.545.458		153.545.458	153.545.458		
0502					ALTE IMPOZITE PE VENIT, PROFIT SI CASTIGURI DIN CAPITAL			2.370	2.360	10	10		2.360
	50				Alte impozite pe venit, profit si castiguri din capital			2.370	2.360	10	10		2.360
								2.370	2.360	10	10		2.360

Capi- tol	Sub- capi- tol	Pa- ra- gra- ful graf	Pa- Gru- pa/ Titlu	Ar- ti- col	Ali- ne- at	Denumire indicator	Prevederi bugetare initiale	Prevederi bugetare definitive	Drepturi constatate			Incasari realizate	Stingeri pe alte cai decat incasari	Drepturi constatate de incasat
									Total, din care:	din anii precedenti	din anul curent			
A						B	1	2	3=4+5	4	5	6	7	8=3-6-7
0600	02					A2. IMPOZIT PE SALARII			26.122	26.122				26.122
0602						IMPOZIT PE SALARII - TOTAL			26.122	26.122				26.122
	02					Cote defalcate din impozitul pe salarii			26.122	26.122				26.122
0700						A3 IMPOZITE SI TAXE PE PROPRIETATE	58.668.390	60.661.390	123.411.026	54.372.402	69.038.624	59.581.453	2.348.596	61.480.977
0702						IMPOZITE SI TAXE PE PROPRIETATE	58.668.390	60.661.390	123.411.026	54.372.402	69.038.624	59.581.453	2.348.596	61.480.977
	01					Impozit si taxa pe cladiri	47.493.000	48.793.000	104.771.332	47.937.791	56.833.541	48.500.237	1.967.355	54.303.740
	01					Impozit pe cladiri de la persoane fizice	14.481.000	14.481.000	20.432.788	5.658.930	14.773.858	15.207.857		5.224.931
	02					Impozit si taxa pe cladiri de la persoane juridice	33.012.000	34.312.000	84.338.544	42.278.861	42.059.683	33.292.380	1.967.355	49.078.809
	02					Impozit si taxa pe teren	8.644.000	9.337.000	15.932.289	6.313.120	9.619.169	8.831.187	373.123	6.727.979
	01					Impozit pe terenuri de la persoane fizice	2.341.000	2.587.000	4.426.243	1.967.170	2.459.073	2.484.840	119.116	1.822.287
	02					Impozit si taxa pe teren de la persoane juridice	4.903.000	5.250.000	9.737.670	3.995.482	5.742.188	4.965.096	241.397	4.531.177
	03					Impozitul pe terenul extravilan	1.400.000	1.500.000	1.768.376	350.468	1.417.908	1.381.251	12.610	374.515
	03					Taxe judiciare de timbru si alte taxe de timbru	2.531.390	2.531.390	2.686.023	100.630	2.585.393	2.250.029	8.118	427.876
	50					Alte impozite si taxe pe proprietate			21.382	20.861	521			21.382
1000	02					A4 IMPOZITE SI TAXE PE BUNURI SI SERVICII	166.047.610	205.615.610	224.642.076	18.215.520	206.426.556	204.277.608	1.492.640	18.871.828
1102						SUME DEFALCATE DIN TVA	147.079.610	185.571.610	185.571.610		185.571.610	184.945.326	626.284	
	02					Sume defalcate din taxa pe valoarea adaugata pentru finantarea cheltuielilor descentralizate la nivelul comunelor, oraselor, municipiilor, sectoarelor si Municipiului Bucuresti	145.667.000	184.152.000	184.152.000		184.152.000	183.525.716	626.284	

Capi- tol	Sub- capi- tol	Pa- ra- graf	Ar- ti- col	Ali- ne- at	Denumire indicator	Prevederi bugetare		Prevederi bugetare definitive	Drepturi constatate			Incasari realizate	Stingeri pe alte cai decat incasari	Drepturi constatate de incasat
						initiale	1		Total, din care:	din anii precedenti	din anul curent			
A					B	1	2	3=4+5	4	5	6	7	8=3-6-7	
1102	06				Sume defalcate din taxa pe valoarea adaugata pentru echilibrarea bugetelor locale	1.412.610	1.419.610	1.419.610	1.419.610	1.419.610	1.419.610			
1202					ALTE IMPOZITE SI TAXE GENERALE PE BUNURI SI SERVICII	182.000	206.000	387.181	153.844	233.337	223.338	594	163.249	
07					Taxe hoteliere	182.000	206.000	387.181	153.844	233.337	223.338	594	163.249	
1502					Taxe pe spectacole	28.000	36.000	68.662	14.196	54.466	43.183		25.479	
01					TAXE PE SERVICII SPECIFICE	28.000	36.000	68.662	14.196	54.466	43.183		25.479	
1602					Impozit pe mijloace de transport TAXE PE UTILIZAREA BUNURILOR, AUTORIZAREA UTILIZARII BUNURILOR SAU PE DESFASURAREA DE ACTIVITATI	18.758.000	19.802.000	38.614.623	18.047.480	20.567.143	19.065.761	865.762	18.683.100	
02					Impozit pe mijloacele de transport	14.864.000	15.844.000	34.287.562	17.120.940	17.166.622	15.750.461	646.454	17.890.647	
01					Impozit pe mijloacele de transport detinute de persoane fizice*)	9.287.000	9.878.000	23.499.968	12.432.637	11.067.331	10.082.669	295.027	13.122.272	
02					Impozit pe mijloace de transport detinute persoane de juridice*)	5.577.000	5.966.000	10.787.594	4.688.303	6.099.291	5.667.792	351.427	4.768.375	
03					Taxe si tarife pentru eliberarea de licente si autorizatii de functionare	3.496.000	3.496.000	3.694.498	734.175	2.960.323	2.888.710	195.581	610.207	
50					Alte taxe pe utilizarea bunurilor, autorizarea utilizarii bunurilor sau pe desfasurare de activitati	398.000	462.000	632.563	192.365	440.198	426.590	23.727	182.246	
02					C. VENITURI NEFISCALE	-23.235.000	13.941.500	94.233.878	71.670.704	22.563.174	4.845.268	5.172.106	84.216.504	
3000					C1. VENITURI DIN PROPRIETATE	21.623.000	21.840.000	34.462.617	12.240.473	22.222.144	15.090.583	689.440	18.682.594	
3002					C1. VENITURI DIN PROPRIETATE Varssaminte din profitul net al regiilor autonome	21.623.000	21.840.000	34.462.617	12.240.473	22.222.144	15.090.583	689.440	18.682.594	
01						424.000	424.000							

Capi- tol	Sub- pa- ra- gra- ful	Pa- ra- gra- ful	Ar- ti- col	Ali- ne- at	Denumire indicator	Prevederi bugetare initiale		Prevederi bugetare definitive	Drepturi constatate			Incasari realizate	Stingeri pe alte cai decat incasari	Drepturi constatate de incasat
						1	2		Total, din care:	din ani precedenti	din anul curent			
A					B	3=4+5	4	5	6	7	8=3-6-7			
3002	05		30		Venituri din concesiuni si inchirieri	20.960.000	20.960.000	20.960.000	33.682.882	12.240.473	21.442.409	14.673.479	651.983	18.357.420
					Alte venituri din concesiuni si inchirieri de catre institutiile publice	20.960.000	20.960.000	20.960.000	33.682.882	12.240.473	21.442.409	14.673.479	651.983	18.357.420
	08		02		Venituri din dividende	239.000	456.000	456.000	779.735		779.735	417.104	37.457	325.174
					Venituri din dividende de la alti plattori	239.000	456.000	456.000	779.735		779.735	417.104	37.457	325.174
3300	02				C2. VANZARI DE BUNURI SI SERVICII	-44.858.000	-7.898.500	-7.898.500	59.771.261	59.430.231	341.030	-10.245.315	4.482.666	65.533.910
3302					VENITURI DIN PRESTARI DE SERVICII SI ALTE ACTIVITATI	1.256.000	1.339.000	1.339.000	1.712.996	385.377	1.327.619	1.291.980	42.634	378.382
	08				Venituri din prestari de servicii	329.000	332.000	332.000	294.197		294.197	294.197		
	10				Contributia parintilor sau sustinatorilor legali pentru intretinerea copiilor in crese	129.000	129.000	129.000	137.411		137.411	137.411		
	12				Contributia persoanelor beneficiare ale cantinelor de ajutor social	758.000	838.000	838.000	850.512		850.512	850.512		
	28				Venituri din recuperarea cheltuielilor de judecata, imputatii si despagubiri	40.000	40.000	40.000	430.876	385.377	45.499	9.860	42.634	378.382
3402					VENITURI DIN TAXE ADMINISTRATIVE, ELIBERARI PERMISE	1.639.000	1.687.000	1.687.000	1.678.345		1.678.345	1.678.339	6	
	02				Taxe extrajudiciare de timbru	1.639.000	1.687.000	1.687.000	1.678.345		1.678.345	1.678.339	6	
3502	01				AMENZI, PENALITATI SI CONFISCARI	7.120.000	8.805.000	8.805.000	46.830.436	30.350.905	16.479.531	9.096.837	4.221.925	33.511.674
					Venituri din amenzi si alte sanctiuni aplicate potrivit dispozitiilor legale	7.118.000	8.803.000	8.803.000	46.815.089	30.335.558	16.479.531	9.096.837	4.217.816	33.500.436
	02				Venituri din amenzi si alte sanctiuni aplicate de catre alte institutii de specialitate	7.118.000	8.803.000	8.803.000	46.815.089	30.335.558	16.479.531	9.096.837	4.217.816	33.500.436

Capi- tol	Sub- capi- tol	Pa- ra- graf	Pa- ra- titlu	Ar- ti- col	Ali- ne- at	Denumire indicator	Prevederi bugetare initiale	Prevederi bugetare definitive	Drepturi constatate			Incasari realizate	Stingeri pe alte cai decat incasari	Drepturi constatate de incasat
									Total, din care:	din anii precedenti	din anul curent			
A						B	1	2	3=4+5	4	5	6	7	8=3-6-7
3502	02					Penalitati pentru nedepunere sau depunere cu intarziere declaratiei de impozite si taxe	11.238		11.238					11.238
	03					Incasari din valorificarea bunurilor confiscate, abandonate si alte sume constatate odata cu confiscarea potrivit legii	2.000	2.000	4.109	4.109			4.109	
3602						DIVERSE VENITURI	30.923.000	30.956.000	57.812.110	28.693.949	29.118.161	25.956.155	212.101	31.643.854
	01					Venituri din aplicarea prescriptiei extinctive	27.000	27.000	4.591	4.591	4.591	4.591		
	05					Varsaminte din veniturile si/sau disponibilitatile institutiilor publice	17.000	35.000	32.216	32.216	32.216	32.216		
	06					Taxe speciale	12.742.000	12.757.000	21.571.739	7.607.249	13.964.490	13.097.472	58.881	8.415.386
	14					Venituri din recuperarea cheltuielilor efectuate in cursul procesului de executare silita	182.000	182.000	752.793	283.750	469.043	250.726	13.183	488.884
	50					Alte venituri	17.955.000	17.955.000	35.450.771	20.802.950	14.647.821	12.571.150	140.037	22.739.584
3702						TRANSFERURI VOLUNTARE, ALTELE DECAT SUBVENTIILE	-85.796.000	-50.685.500	-48.262.626		-48.262.626	-48.268.626	6.000	
	01					Donatii si sponsorizari		8.000	13.874		13.874	7.874	6.000	
	03					Varsaminte din sectiunea de functionare pentru finantarea sectiunii de dezvoltare a bugetului local(cu semnul minus)	-85.796.000	-50.693.500	-48.276.500		-48.276.500	-48.276.500	297	
4100	02					IV. SUBVENTII	5.929.000	6.406.000	4.904.592		4.904.592	4.904.295		
4200						SUBVENTII DE LA ALTE NIVELE ALE ADMINISTRATIEI PUBLICE	5.929.000	6.406.000	4.904.592		4.904.592	4.904.295		297

Capi- tol	Sub- capi- tol	Pa- ra- gra- ful	Ar- ti- col	Ali- ne- at	Denumire indicator	Prevederi bugetare initiale	Prevederi bugetare definitive	Drepturi constatate			Incasari realizate	Stingeri pe alte cai decat incasari	Drepturi constatate de incasat
								Total, din care:	din anii precedenti	din anul curent			
A					B	1	2	3=4+5	4	5	6	7	8=3-6-7
4202	34				SUBVENTII DE LA BUGETUL DE STAT Subventii pentru acordarea ajutorului pentru incalzirea locuintei cu lemne, carbuni, combustibili petrolieri	4.229.000	4.706.000	4.340.592	4.340.592	4.340.592	4.340.295	297	
	35				Subventii din bugetul de stat pentru finantarea unitatilor de asistenta medico-sociale	252.000	252.000	177.895	177.895	177.895	177.895		
	41				Subventii de la bugetul de stat pentru finantarea sanatatii	237.000	237.000	226.876	226.876	226.876	226.876		
4302	23				SUBVENTII DE LA ALTE ADMINISTRATII Subventii primite din bugetul judetului pentru clasele de invatamant special organizate in cadrul unitatilor de invatamant de masa	3.740.000	4.217.000	3.935.821	3.935.821	3.935.821	3.935.524	297	
						1.700.000	1.700.000	564.000	564.000	564.000	564.000		
						1.700.000	1.700.000	564.000	564.000	564.000	564.000		



Coordonatorul sustinerii

*Coordonatorul cuposchimbarelei
financiar - contabil*

CONTUL DE EXECUTIE AL BUGETULUI LOCAL - CHELTUIELI
SECTIUNEA DE FUNCTIONARE
31.12.2015

Pag. 1 - lei-

Capi- tol	Sub- capi- tol	Pa- ra- graf	Gru- pa / Titlu	Ar- ti- col	Ali- ne- at	Denumire indicator	Credite de angajament	Credite bugetare		Angajamente bugetare	Angajamente legale	Plati efectuate	Angajamente legale de platit	Cheltuieli efective
								initiale	definitive					
A			B			1	2	3	4	5	6	7-5-6	8	
5002						TOTAL CHELTUIELI		355.460.000	448.339.500	441.200.353	436.724.231	433.487.191	3.237.040	407.547.786
	01					CHELTUIELI CURENTE		340.600.000	433.858.500	426.779.133	422.373.557	419.136.517	3.237.040	407.547.786
	10					TITLUL I CHELTUIELI DE PERSONAL		153.336.000	197.499.000	197.499.000	196.657.915	196.657.915		199.933.056
	10	01				Cheltuieli salariale in bani		123.902.600	159.110.570	159.110.570	158.533.461	158.533.461		161.006.477
	10	01	01			Salarii de baza		116.241.600	151.471.490	151.471.490	151.030.594	151.030.594		153.087.137
	10	01	05			Sporuri pentru conditii de munca		456.000	491.370	491.370	480.561	480.561		629.929
	10	01	06			Alte sporuri		536.000	481.550	481.550	451.098	451.098		464.336
	10	01	10			Fond pentru posurii ocupate prin cumul		137.000	104.780	104.780	102.972	102.972		101.361
	10	01	11			Fond aferent platii cu ora		5.539.000	5.975.450	5.975.450	5.913.213	5.913.213		5.979.767
	10	01	12			Indemnizatii platite unor persoane din afara unitatii		110.000	75.000	75.000	73.966	73.966		79.488
	10	01	13			Indemnizatii de delegare		34.000	47.400	47.400	31.284	31.284		31.284
	10	01	30			Alte drepturi salariale in bani		849.000	463.530	463.530	449.773	449.773		633.175
	10	03				Contributii		29.433.400	38.388.430	38.388.430	38.124.454	38.124.454		38.926.579
	10	03	01			Contributii de asigurari sociale de stat		20.588.600	27.756.360	27.756.360	27.735.625	27.735.625		28.086.144
	10	03	02			Contributii de asigurari de somaj		793.700	766.510	766.510	718.188	718.188		731.842
	10	03	03			Contributii de asigurari sociale de sanatare		6.560.300	8.288.340	8.288.340	8.259.260	8.259.260		8.367.536
	10	03	04			Contributii de asigurari pentru accidente de munca si boli profesionale		399.500	343.790	343.790	270.395	270.395		312.808
	10	03	06			Contributii pentru concedii si indemnizatii		1.091.300	1.233.430	1.233.430	1.140.986	1.140.986		1.428.249
	20					TITLUL II BUNURI SI SERVICII		94.833.000	121.036.500	114.024.904	114.001.530	110.764.490	3.237.040	110.900.155
	20	01				Bunuri si servicii		61.305.900	76.599.660	72.065.518	72.042.144	70.411.427	1.630.717	72.378.103
	20	01	01			Furnituri de birou		409.000	318.630	301.312	301.312	301.312	10	296.858

Capi- tol	Sub- capi- tol	Pa- ra- graf	Gru- pa / Titlu	Ar- ti- col	Ali- ne- at	Denumire indicator	Credite de angajament	Credite bugetare		Angajamente bugetare	Angajamente legale	Plati efectuate	Angajamente legale de platit	Cheltuieli efective
								initiale	definitive					
A						B	1	2	3	4	5	6	7=5-6	8
	20	01	02			Materiale pentru curatenie		669.500	668.610	631.593	631.593	613.530	18.063	661.023
	20	01	03			Incalzit, iluminat si forta motrica		8.265.500	11.267.930	10.903.935	10.883.072	10.838.707	44.365	11.145.095
	20	01	04			Apa, canal si salubritate		2.488.100	3.396.700	3.314.378	3.311.867	3.300.630	11.237	3.328.401
	20	01	05			Carburanti si lubrifianti		194.500	253.400	238.841	238.841	236.822	2.019	223.603
	20	01	06			Piese de schimb		81.500	67.330	52.587	52.587	52.587		51.428
	20	01	07			Transport		524.700	1.112.150	1.000.023	1.000.023	1.000.019	4	995.068
	20	01	08			Posta, telecomunicatii, radio, tv, internet		1.305.100	1.783.600	1.638.805	1.638.805	1.638.447	358	1.848.607
	20	01	09			Materiale si prestari de servicii cu caracter functional		44.769.500	53.766.430	50.118.064	50.118.064	48.591.505	1.526.559	49.951.091
	20	01	30			Alte bunuri si servicii pentru intretinere si functionare		2.598.500	3.964.880	3.865.980	3.865.980	3.837.878	28.102	3.876.929
	20	02				Reparatii curente		19.211.000	27.460.000	25.953.796	25.953.796	24.369.380	1.584.416	25.945.190
	20	03				Hrana		3.053.000	3.400.400	3.352.042	3.352.042	3.352.042		3.508.671
	20	03	01			Hrana pentru oameni		3.053.000	3.400.400	3.352.042	3.352.042	3.352.042		3.508.671
	20	04				Medicamente si materiale sanitare		41.000	65.000	62.352	62.352	62.352		46.570
	20	04	01			Medicamente		21.500	45.000	43.302	43.302	43.302		36.280
	20	04	02			Materiale sanitare		18.500	20.000	19.050	19.050	19.050		9.493
	20	04	04			Dezinfectanti		1.000						797
	20	05				Bunuri de natura obiectelor de inventar		1.328.000	1.703.690	1.469.934	1.469.934	1.469.786	148	806.338
	20	05	01			Uniforme si echipament		6.000	41.000	39.604	39.604	39.604		18.083
	20	05	03			Lenjerie si accesorii de pat		8.000	39.400	36.385	36.385	36.385		21.482
	20	05	30			Alte obiecte de inventar		1.314.000	1.623.290	1.393.945	1.393.945	1.393.797	148	766.773
	20	06				Deplasari, detasari, transferari		508.000	522.470	510.673	510.673	510.673		510.453
	20	06	01			Deplasari interne, detasari, transferari		448.000	415.970	406.484	406.484	406.484		406.272
	20	06	02			Deplasari in strainatate		60.000	106.500	104.189	104.189	104.189		104.181

Capi- tol	Sub- capi- tol	Pa- ra- gra- ful	Gru- pa / Titlu	Ar- ti- col	Ali- ne- at	Denumire indicator	Credite de angajament	Credite bugetare		Angajamente legale	Plati efectuate	Angajamente legale de platit	Cheltuieli efective	
								initiale	definitive					
A						B	1	2	3	4	5	6	7=5-6	8
	20	09				Materiale de laborator								1
	20	11				Carti, publicatii si materiale documentare	11.000	18.840	15.049	15.049	15.049			13.451
	20	13				Pregatire profesionala	276.600	188.760	174.315	174.315	174.315			174.315
	20	14				Protectia muncii	71.500	65.240	59.462	59.462	59.462			59.065
	20	15				Munitie, furnituri si armament de natura activelor fixe pentru armata								11.028
	20	24				Comisioane si alte costuri aferente imprumuturilor	960.000	769.000	747.406	747.406	747.406			748.018
	20	24	01			Comisioane si alte costuri aferente imprumuturilor externe	860.000	158.000	139.107	139.107	139.107			139.108
	20	24	02			Comisioane si alte costuri aferente imprumuturilor interne	100.000	611.000	608.299	608.299	608.299			608.910
	20	30				Alte cheltuieli	8.067.000	10.243.440	9.614.357	9.614.357	9.592.598	21.759		6.698.952
	20	30	01			Reclama si publicitate	100.000	183.000	164.594	164.594	164.594			163.893
	20	30	02			Protocol si reprezentare	20.000	39.000	36.630	36.630	36.630			36.630
	20	30	04			Chirii	1.308.000	1.584.780	1.584.103	1.584.103	1.584.090	13		1.596.458
	20	30	30			Alte cheltuieli cu bunuri si servicii	6.639.000	8.436.660	7.829.030	7.829.030	7.807.284	21.746		4.901.971
	30					TITLUL III DOBANZI	4.720.000	5.394.000	5.089.340	5.089.340	5.089.340			5.089.124
	30	01				Dobanzi aferente datoriei publice interne	1.840.000	2.108.000	1.877.174	1.877.174	1.877.174			1.876.958
	30	01	01			Dobanzi aferente datoriei publice interne directe	1.840.000	2.108.000	1.877.174	1.877.174	1.877.174			1.876.958
	30	02				Dobanzi aferente datoriei publice externe								
	30	02	03			Dobanzi aferente creditelor externe garantate si/sau directe	2.880.000	3.286.000	3.286.000	3.286.000	3.212.166			3.212.166

Capi- tol	Sub- capi- tol	Pa- ra- graf	Gru- pa / Titlu	Ar- ti- col	Ali- ne- at	Denumire indicator	Credite de angajament	Credite bugetare		Angajamente bugetare	Angajamente legale	Plati efectuate	Angajamente legale de platit	Cheltuieli efective
								initiale	definitive					
A						B	1	2	3	4	5	6	7=5-6	8
						subimprumate		2.880.000	3.286.000	3.286.000	3.212.166	3.212.166		3.212.166
	40					TITLUL IV SUBVENTII		23.000.000	43.370.000	43.370.000	43.288.225	43.288.225		29.988.225
	40	03				Subventii pentru acoperirea diferentelor de pret si tarif		23.000.000	43.370.000	43.370.000	43.288.225	43.288.225		29.988.225
	50					TITLUL V FONDURI DE REZERVA		10.500.000						
	50	04				Fond de rezerva bugetara la dispozitia autoritatilor locale		10.500.000						
	51					TITLUL VI TRANSFERURI INTRE UNITATI ALE ADMINISTRATIEI PUBLICE		33.411.000	37.113.000	37.113.000	36.083.873	36.083.873		36.083.874
	51	01				Transferuri curente		33.411.000	37.113.000	37.113.000	36.083.873	36.083.873		36.083.874
	51	01	01			Transferuri catre institutii publice		26.761.000	28.955.000	28.955.000	28.268.006	28.268.006		28.268.006
	51	01	39			Transferuri din bugetele locale pentru finantarea unitatilor de asistenta sociala si medico-sociale		1.150.000	1.408.000	1.408.000	1.301.654	1.301.654		1.301.655
	51	01	46			Transferuri din bugetele locale pentru finantarea cheltuielilor curente din domeniul sanatatii		5.500.000	6.750.000	6.750.000	6.514.213	6.514.213		6.514.213
	55					TITLUL VII ALTE TRANSFERURI		3.064.000	3.213.000	3.213.000	3.181.219	3.181.219		3.181.218
	55	01				A. Transferuri interne		3.064.000	3.213.000	3.213.000	3.181.219	3.181.219		3.181.218
	55	01	18			Alte transferuri curente interne		3.064.000	3.213.000	3.213.000	3.181.219	3.181.219		3.181.218
	57					TITLUL VIII ASISTENTA SOCIALA		9.666.000	12.913.000	12.913.000	11.659.134	11.659.134		12.109.614
	57	02				Ajutoare sociale		9.666.000	12.913.000	12.913.000	11.659.134	11.659.134		12.109.614
	57	02	01			Ajutoare sociale in numerar		9.599.000	12.346.000	12.346.000	11.105.605	11.105.605		11.556.085
	57	02	02			Ajutoare sociale in natura		67.000	567.000	567.000	553.529	553.529		553.529
	59					TITLUL XI ALTE CHELTUIELI		8.070.000	13.320.000	13.320.000	12.412.321	12.412.321		10.262.520
	59	01				Burse		1.000.000	2.050.000	1.982.229	1.982.229	1.982.229		1.982.230

Capi- tol	Sub- capi- tol	Pa- ra- graf	Gru- pa / Titlu	Ar- ti- col	Ali- ne- at	Denumire indicator	Credite de angajament	Credite bugetare		Angajamente bugetare	Angajamente legale	Plati efectuate	Angajamente legale de platit	Cheltuieli efective					
								initiale	definitive										
A		B		I		2		3		4		5		6		7=5-6		8	
	59	11				Asociatii si fundatii		6.282.000	10.482.000	10.482.000	9.642.684	9.642.684		7.492.882					
	59	12				Sustinerea cultelor		788.000	788.000	788.000	787.408	787.408		787.408					
	79					OPERATIUNI FINANCIARE		14.860.000	14.794.000	14.794.000	14.723.454	14.723.454							
	81					TITLUL XVII RAMBURSARI DE CREDITE		14.860.000	14.794.000	14.794.000	14.723.454	14.723.454							
	81	01				Rambursari de credite externe		5.400.000	5.334.000	5.334.000	5.263.454	5.263.454							
	81	01	05			Rambursari de credite aferente datoriei publice externe locale		5.400.000	5.334.000	5.334.000	5.263.454	5.263.454							
	81	02				Rambursari de credite interne		9.460.000	9.460.000	9.460.000	9.460.000	9.460.000							
	81	02	05			Rambursari de credite aferente datoriei publice interne locale		9.460.000	9.460.000	9.460.000	9.460.000	9.460.000							
	84					PLATI EFECTUATE IN ANII PRECEDENTI SI RECUPERATE IN ANUL CURENT			-313.000	-372.780	-372.780	-372.780							
	85					Titlul XIX PLATI EFECTUATE IN ANII PRECEDENTI SI RECUPERATE			-313.000	-372.780	-372.780	-372.780							
	85	01				IN ANUL CURENT			-313.000	-372.780	-372.780	-372.780							
	85	01				Plati efectuate in anii precedenti si recuperate in anul curent			-313.000	-372.780	-372.780	-372.780							
	85	01	01			Plati efectuate in anii precedenti si recuperate in anul curent (SF)			-313.000	-372.780	-372.780	-372.780							
5100	02					Partea I-a SERVICII PUBLICE GENERALE		43.304.000	43.273.000	42.942.774	42.541.012	42.465.490	75.522	43.201.341					
5102						AUTORITATI PUBLICE SI ACTIUNI EXTERNE		24.898.000	34.376.000	34.084.673	34.007.903	33.938.189	69.714	34.586.735					
	01					CHELTUIELI CURENTE		24.898.000	34.525.000	34.240.834	34.164.064	34.094.350	69.714	34.586.735					
	10					TITLUL I CHELTUIELI DE PERSONAL		17.848.000	25.726.000	25.726.000	25.649.230	25.649.230		26.136.153					
	10	01				Cheltuieli salariale in bani		14.638.000	21.264.500	21.264.500	21.189.268	21.189.268		21.384.189					
	10	01	01			Salarii de baza		14.363.000	21.054.500	21.054.500	20.993.172	20.993.172		21.020.090					
	10	01	12			Indemnizatii platite unor persoane din													

Capi- tol	Sub- capi- tol	Pa- ra- graf	Gru- pa / Titlu	Ar- ti- col	Ali- ne- at	Denumire indicator	Credite de angajament	Credite bugetare		Angajamente legale	Plati efectuate	Angajamente legale de platit	Cheltuieli efective	
								2	3					
A						B	1	2	3	4	5	6	7=5-6	8
						intretinere si functionare		311.000	486.500	458.612	448.365	10.247	448.496	
		20	02			Reparatii curente		250.000	253.000	250.027	250.027		252.347	
		20	05			Bunuri de natura obiectelor de inventar		100.000	82.000	80.105	79.959	146		
		20	05	30		Alte obiecte de inventar		100.000	82.000	80.105	79.959	146		
		20	06			Deplasari, detasari, transferari		460.000	494.500	485.850	485.850		485.842	
		20	06	01		Deplasari interne, detasari, transferari		400.000	388.000	381.661	381.661		381.661	
		20	06	02		Deplasari in strainatate		60.000	106.500	104.189	104.189		104.181	
		20	11			Carti, publicatii si materiale documentare		5.000	1.000	816	816		-33	
		20	13			Pregatire profesionala		100.000	97.000	96.178	96.178		96.178	
		20	14			Protectia muncii		50.000	28.000	26.490	26.490		26.265	
		20	30			Alte cheltuieli		3.070.000	3.746.100	3.679.288	3.665.294	13.994	3.412.134	
		20	30	01		Reclama si publicitate		100.000	183.000	164.594	164.594		163.893	
		20	30	02		Protocol si reprezentare		20.000	39.000	36.630	36.630		36.630	
		20	30	04		Chirii		850.000	928.000	927.453	927.453		926.991	
		20	30	30		Alte cheltuieli cu bunuri si servicii		2.100.000	2.596.100	2.550.611	2.536.617	13.994	2.284.620	
		84				PLATI EFECTUATE IN ANII PRECEDENTI SI RECUPERATE IN ANUL CURENT			-149.000	-156.161	-156.161			
		85				Titlul XIX PLATI EFECTUATE IN ANII PRECEDENTI SI RECUPERATE IN ANUL CURENT			-149.000	-156.161	-156.161			
		85	01			Plati efectuate in anii precedenti si recuperate in anul curent			-149.000	-156.161	-156.161			
		85	01	01		Plati efectuate in anii precedenti si recuperate in anul curent (SF)			-149.000	-156.161	-156.161			
						ALTE SERVICII PUBLICE GENERALE		12.726.000	2.754.000	2.716.695	2.696.363	5.808	2.777.464	

Capi- tot	Sub- capi- tot	Pa- ra- graf	Gru- pa / Titlu	Ar- ti- col	Al- ne- at	Denumire indicator	Credite de angajament	Credite bugetare		Angajamente bugetare	Angajamente legale	Plati efectuate	Angajamente legale de platit	Cheltuieli efective
								initiale	definitive					
A						B	1	2	3	4	5	6	7=5-6	8
01	10	01	01	01	01	CHELTUIELI CURENTE		12.726.000	2.734.000	2.716.817	2.690.485	2.690.677	5.808	2.777.464
						TITLUL I CHELTUIELI DE PERSONAL		1.976.000	2.586.000	2.586.000	2.565.668	2.565.668		2.652.901
						Cheltuieli salariale in bani		1.617.000	2.121.000	2.121.000	2.110.805	2.110.805		2.168.034
						Salarii de baza		1.612.000	2.116.000	2.116.000	2.110.176	2.110.176		2.024.430
						Spoturi pentru conditii de munca								
						Indemnizatii de delegare		5.000	5.000	5.000	629	629		125.312
						Alte drepturi salariale in bani								629
						Contributii		359.000	465.000	465.000	454.863	454.863		17.663
						Contributii de asigurari sociale de stat								484.867
						Contributii de asigurari de somaj		250.000	331.000	331.000	330.864	330.864		341.906
						Contributii de asigurari sociale de sanatate		10.000	10.500	10.500	10.308	10.308		10.650
						Contributii de asigurari pentru accidente de munca si boli profesionale		85.000	109.500	109.500	109.137	109.137		112.724
						Contributii pentru concedii si indemnizatii		4.000	4.000	4.000	3.142	3.142		3.247
						TITLUL II BUNURI SI SERVICII		10.000	10.000	10.000	1.412	1.412		16.340
						Bunuri si servicii		250.000	148.000	130.817	130.817	125.009	5.808	124.563
						Furnituri de birou		90.000	80.500	70.369	70.369	64.561	5.808	66.380
						Incalzit, iluminat si forta motrica		4.000	4.500	3.942	3.942	3.942		6.136
						Apa, canal si salubritate		30.000	28.000	26.662	26.662	26.662		28.158
						Carburanti si lubrifianti		6.000	5.000	4.762	4.762	4.762		5.295
						Piese de schimb		12.000	10.000	8.642	8.642	8.027	615	9.140
						Posta, telecomunicatii, radio, tv, internet		4.000	1.000	4.043	4.043	3.959	84	4.130

Capi- tol	Sub- capi- tol	Pa- ra- graf	Gru- pa / Titlu	Ar- ti- col	Ali- ne- at	Denumire indicator	Credite de angajament	Credite bugetare		Angajamente bugetare	Angajamente legale	Plati efectuate	Angajamente legale de platit	Cheltuieli efective
								2	3					
A						B	1	2	3	4	5	6	7=5-6	8
			20	01	09	Materiale si prestari de servicii cu caracter functional		16.000	12.000	10.331	10.331	10.331		6.643
			20	01	30	Alte bunuri si servicii pentru intretinere si functionare		14.000	15.000	11.987	11.987	6.878	5.109	6.878
			20	02		Reparatii curente		50.000	29.000	28.541	28.541	28.541		28.541
			20	05		Bunuri de natura obiectelor de inventar		40.000	3.000	1.020	1.020	1.020		1.020
			20	05	30	Alte obiecte de inventar		40.000	3.000	1.020	1.020	1.020		1.020
			20	06		Deplasari, detasari, transferari		40.000	18.000	16.112	16.112	16.112		16.112
			20	06	01	Deplasari interne, detasari, transferari		40.000	18.000	16.112	16.112	16.112		16.112
			20	11		Carti, publicatii si materiale documentare			500	360	360	360		360
			20	13		Pregatire profesionala		20.000	7.000	6.470	6.470	6.470		6.470
			20	30		Alte cheltuieli		10.000	10.000	7.945	7.945	7.945		7.945
			20	30	30	Alte cheltuieli cu bunuri si servicii		10.000	10.000	7.945	7.945	7.945		7.945
			50			TITLUL V FONDURI DE REZERVA		10.500.000						
			50	04		Fond de rezerva bugetara la dispozitia autoritatilor locale		10.500.000						
			84			PLATI EFECTUATE IN ANII PRECEDENTI SI RECUPERATE IN ANUL CURENT				-122	-122	-122		-122
			85			Titlul XIX PLATI EFECTUATE IN ANII PRECEDENTI SI RECUPERATE IN ANUL CURENT				-122	-122	-122		-122
			85	01		Plati efectuate in anii precedenti si recuperate in anul curent				-122	-122	-122		-122
			85	01	01	Plati efectuate in anii precedenti si recuperate in anul curent (SF)				-122	-122	-122		-122

Capi- tol	Sub- capi- tol	Pa- ra- graf	Gru- pa / Titlu	Ar- ti- col	Ali- ne- at	Denumire indicator	Credite de angajament	Credite bugetare		Angajamente bugetare	Angajamente legale	Plati efectuate	Angajamente legale de platit	Cheltuieli efective
								initiale	definitive					
A						B	I	2	3	4	5	6	7=5-6	8
5502						TRANZACTII PRIVIND DATORIA PUBLICA SI IMPRUMUTURI		5.680.000	6.163.000	6.141.406	5.836.746	5.836.746		5.837.142
	01					CHELTUIELI CURENTE		5.680.000	6.163.000	6.141.406	5.836.746	5.836.746		5.837.142
	20					TITLUL II BUNURI SI SERVICII		960.000	769.000	747.406	747.406	747.406		748.018
	20	24				Comisioane si alte costuri aferente imprumuturilor		960.000	769.000	747.406	747.406	747.406		748.018
	20	24	01			Comisioane si alte costuri aferente imprumuturilor externe		860.000	158.000	139.107	139.107	139.107		139.108
	20	24	02			Comisioane si alte costuri aferente imprumuturilor interne		100.000	611.000	608.299	608.299	608.299		608.910
	30					TITLUL III DOBANZI		4.720.000	5.394.000	5.394.000	5.089.340	5.089.340		5.089.124
	30	01				Dobanzi aferente datoriei publice interne		1.840.000	2.108.000	2.108.000	1.877.174	1.877.174		1.876.958
	30	01	01			Dobanzi aferente datoriei publice interne directe		1.840.000	2.108.000	2.108.000	1.877.174	1.877.174		1.876.958
	30	02				Dobanzi aferente datoriei publice externe		2.880.000	3.286.000	3.286.000	3.212.166	3.212.166		3.212.166
	30	02	03			Dobanzi aferente creditelor externe garantate si/sau directe submprumutate		2.880.000	3.286.000	3.286.000	3.212.166	3.212.166		3.212.166
6000	02					Partea II-a APARARE, ORDINE PUBLICA SI SIGURANTA NATIONALA		12.797.000	12.442.000	12.412.439	12.085.901	12.069.973	15.928	12.102.023
6102						ORDINE PUBLICA SI SIGURANTA NATIONALA		12.797.000	12.442.000	12.412.439	12.085.901	12.069.973	15.928	12.102.023
	01					CHELTUIELI CURENTE		12.797.000	12.442.000	12.425.662	12.099.124	12.083.196	15.928	12.102.023
	10					TITLUL I CHELTUIELI DE PERSONAL		370.000	500.000	500.000	494.577	494.577		502.673
	10	01				Cheptuieii salariale in bani		301.000	406.800	406.800	406.116	406.116		412.704
	10	01	01			Salarii de baza		300.000	406.000	406.000	405.929	405.929		393.271

112

Capi- tol	Sub- capi- tol	Pa- ra- graf	Gru- pa / Titlu	Ar- ti- col	Ali- ne- at	Denumire indicator	Credite de angajament	Credite bugetare		Angajamente bugetare	Angajamente legale	Plati efectuate	Angajamente legale de platit	Cheltuieli efective
								initiale	definitive					
A								2	3	4	5	6	7=5-6	8
						B	1	3	4	5	6	7=5-6	8	
	10	01	05			Sporuri pentru conditii de munca								16.643
	10	01	13			Indemnizatii de delegare	1.000	800	800	187	187			187
	10	01	30			Alte drepturi salariale in bani								2.603
	10	03				Contributii	69.000	93.200	93.200	88.461	88.461			89.969
	10	03	01			Contributii de asigurari sociale de stat	47.000	64.500	64.500	64.135	64.135			65.032
	10	03	02			Contributii de asigurari de somaj	2.000	2.200	2.200	2.025	2.025			2.058
	10	03	03			Contributii de asigurari sociale de sanatate	15.000	21.500	21.500	21.111	21.111			21.453
	10	03	04			Contributii de asigurari pentru accidente de munca si boli profesionale	1.000	1.000	1.000	607	607			616
	10	03	06			Contributii pentru concedii si indemnizatii	4.000	4.000	4.000	583	583			810
	20					TITLUL II BUNURI SI SERVICII	230.000	247.000	230.662	230.662	214.734		15.928	225.465
	20	01				Bunuri si servicii	201.000	228.000	215.025	215.025	199.097		15.928	210.040
	20	01	01			Furnituri de birou	1.000	1.000	622	622	622			622
	20	01	05			Carburanti si lubrifianti	7.000	24.000	22.876	22.876	21.472		1.404	19.439
	20	01	06			Piese de schimb	5.000	5.000	868	868	868			868
	20	01	08			Posta, telecomunicatii, radio, tv, internet	3.000	5.000	4.295	4.295	4.043		252	4.295
	20	01	09			Materiale si prestari de servicii cu caracter functional	183.000	191.000	185.434	185.434	171.162		14.272	183.886
	20	01	30			Alte bunuri si servicii pentru intretinere si functionare	2.000	2.000	930	930	930			930
	20	05				Bunuri de natura obiectelor de inventar	10.000							
	20	05	30			Alte obiecte de inventar	10.000							

Capi- tol	Sub- capi- tol	Pa- ra- graf	Gru- pa / Titlu	Ar- ti- col	Ali- ne- at	Denumire indicator	Credite de angajament	Credite bugetare		Angajamente bugetare	Angajamente legale	Plati efectuate	Angajamente legale de platit	Cheltuieli efective
								initiale	definitive					
A						B	1	2	3	4	5	6	7=5-6	8
	20	06				Deplasari, detasari, transferari		2.000	4.000	3.891	3.891	3.891	7=5-6	3.679
	20	06	01			Deplasari interne, detasari, transferari		2.000	4.000	3.891	3.891	3.891		3.679
	20	13				Pregatire profesionala		2.000	2.000	1.460	1.460	1.460		1.460
	20	30				Alte cheltuieli		15.000	13.000	10.286	10.286	10.286		10.286
	20	30	30			Alte cheltuieli cu bunuri si servicii		15.000	13.000	10.286	10.286	10.286		10.286
	51					TITLUL VI TRANSFERURI INTRE UNITATI ALE ADMINISTRATIEI PUBLICE		12.197.000	11.695.000	11.695.000	11.695.000	11.373.885		11.373.885
	51	01				Transferuri curente		12.197.000	11.695.000	11.695.000	11.695.000	11.373.885		11.373.885
	51	01	01			Transferuri catre institutiile publice		12.197.000	11.695.000	11.695.000	11.695.000	11.373.885		11.373.885
	84					PLATI EFECTUATE IN ANII PRECEDENTI SI RECUPERATE IN ANUL CURENT				-13.223	-13.223	-13.223		
	85					Titlul XIX PLATI EFECTUATE IN ANII PRECEDENTI SI RECUPERATE IN ANUL CURENT				-13.223	-13.223	-13.223		
	85	01				Plati efectuate in anii precedenti si recuperate in anul curent				-13.223	-13.223	-13.223		
	85	01	01			Plati efectuate in anii precedenti si recuperate in anii precedenti si recuperate in anul curent (SF)				-13.223	-13.223	-13.223		
6500	02					Partea III-a CHELTUIELI SOCIAL-CULTURALE		204.647.000	268.721.000	266.917.505	263.356.195	261.984.670	1.371.525	264.414.305
6502						INVATAMANT		138.913.000	184.873.000	184.260.027	182.459.318	181.619.654	839.664	184.956.228
	01					CHELTUIELI CURENTE		138.913.000	184.924.000	184.332.359	182.531.050	181.691.986	839.664	184.956.228
	10					TITLUL I CHELTUIELI DE PERSONAL		117.895.000	152.776.000	152.776.000	152.148.824	152.148.824		154.369.887
	10	01				Cheltuieli salariale in bani		95.091.600	122.270.760	122.270.760	121.863.603	121.863.603		123.738.842
	10	01	01			Salarii de baza		88.294.600	115.451.980	115.451.980	115.141.451	115.141.451		116.935.879
	10	01	05			Sporuri pentru conditii de munca		16.000	22.900	22.900	22.854	22.854		24.359
	10	01	06			Alte sporuri		475.000	429.050	429.050	398.638	398.638		412.783

117

Capi- tol	Sub- capi- tol	Pa- ra- graf	Gru- pa / Titlu	Ar- ti- col	Ali- ne- at	Denumire indicator	Credite de angajament	Credite bugetare		Angajamente bugetare	Angajamente legale	Plati efectuate	Angajamente legale de platit	Cheltuieli efective
								2	3					
A						B	1	2	3	4	5	6	7=5-6	8
	10	01	10			Fond pentru posturi ocupate prin cumul		119.000	82.330	82.330	80.592	80.592		78.981
	10	01	11			Fond aferent platii cu ora		5.539.000	5.975.450	5.975.450	5.913.213	5.913.213		5.979.767
	10	01	13			Indemnizatii de delegare			500	500	68	68		68
	10	01	30			Alte drepturi salariale in bani		648.000	308.550	308.550	306.787	306.787		307.005
	10	03				Contributii		22.803.400	30.505.240	30.505.240	30.285.221	30.285.221		30.631.045
	10	03	01			Contributii de asigurari sociale de stat		15.833.600	22.078.590	22.078.590	22.062.656	22.062.656		22.268.301
	10	03	02			Contributii de asigurari de somaj		616.700	586.010	586.010	542.180	542.180		551.347
	10	03	03			Contributii de asigurari sociale de sanatate		5.060.300	6.393.330	6.393.330	6.370.395	6.370.395		6.431.071
	10	03	04			Contributii de asigurari pentru accidente de munca si boli profesionale		339.500	282.060	282.060	212.977	212.977		253.886
	10	03	06			Contributii pentru concedii si indemnizatii		953.300	1.165.250	1.165.250	1.097.013	1.097.013		1.126.440
	20					TITLUL II BUNURI SI SERVICII		17.670.000	27.762.000	27.238.130	27.214.756	26.375.092	839.664	27.436.720
	20	01				Bunuri si servicii		13.070.900	17.319.710	16.929.245	16.905.871	16.881.593	24.278	17.089.384
	20	01	01			Furnituri de birou		338.000	245.530	233.759	233.759	233.749	10	224.063
	20	01	02			Materiale pentru curatenie		546.500	500.410	483.375	483.375	483.241	134	521.918
	20	01	03			Incalziri, iluminat si forta motrica		6.921.500	8.942.980	8.703.122	8.682.259	8.662.123	20.136	8.868.971
	20	01	04			Apa, canal si salubritate		1.841.100	2.532.400	2.495.680	2.493.169	2.490.460	2.709	2.506.377
	20	01	05			Carburanti si lubrifianti		85.500	121.800	120.515	120.515	120.515		110.640
	20	01	06			Piese de schimb		39.000	41.030	39.723	39.723	39.723		37.674
	20	01	07			Transport		124.200	102.150	91.143	91.143	91.139	4	90.988
	20	01	08			Posta, telecomunicatii, radio, tv, internet								
	20	01	09			Materiale si prestari de servicii cu		582.100	613.100	595.200	595.200	595.178	22	592.471

Capi- tol	Sub- capi- tol	Pa- ra- graf	Gru- pa / Titlu col	Ar- ti- col	Al- ne- at	Denumire indicator	Credite de angajament	Credite bugetare		Angajamente legale	Plati efectuate	Angajamente legale de plati	Cheltuieli efective
								2	3				
			A			B	I	4	5	6	7=5-6	8	
			20	01	30	caracter functional		861.500	1.471.030	1.453.143	1.453.134	9	1.447.381
			20	02		Alte bunuri si servicii pentru intretinere si functionare		1.731.500	2.749.280	2.713.585	2.712.331	1.254	2.688.901
			20	03		Reparatii curente		3.000.000	8.253.000	8.169.078	7.353.707	815.371	8.162.467
			20	03	01	Hrana		24.000	44.000	43.651	43.651		43.651
			20	03	01	Hrana pentru oameni		24.000	44.000	43.651	43.651		43.651
			20	04		Medicamente si materiale sanitare							
			20	04	04	Dezinfectanti							797
			20	05		Bunuri de natura obiectelor de inventar		408.000	622.590	609.017	609.015	2	650.479
			20	05	03	Lenjerie si accesorii de pat			8.400	8.332	8.332		120
			20	05	30	Alte obiecte de inventar		408.000	614.190	600.685	600.683	2	650.359
			20	06		Deplasari, detasari, transferari			1.270	261	261		261
			20	06	01	Deplasari interne, detasari, transferari			1.270	261	261		261
			20	09		Materiale de laborator							
			20	11		Carti, publicatii si materiale documentare		1.000	7.790	4.940	4.940		4.551
			20	13		Pregatire profesionala		122.600	59.060	48.007	48.007		48.007
			20	14		Protectia muncii							
			20	15		Munitii, furnituri si armament de natura activelor fixe pentru armata		9.500	15.540	12.387	12.387		13.012
			20	30		Alte cheltuieli		1.034.000	1.439.040	1.421.544	1.421.531	13	1.413.082
			20	30	04	Chirii		458.000	656.780	656.650	656.637	13	669.467
			20	30	30	Alte cheltuieli cu bunuri si servicii		576.000	782.260	764.894	764.894		743.615
			57			TITLUL VIII ASISTENTA SOCIALA		2.348.000	2.336.000	1.185.841	1.185.841		1.167.391
			57	02		Ajutoare sociale		2.348.000	2.336.000	1.185.841	1.185.841		1.167.391
			57	02	01	Ajutoare sociale in numerar		2.348.000	2.336.000	1.185.841	1.185.841		1.167.391

Capi- tol	Sub- capi- tol	Pa- ra- graf	Gru- pa / Titlu	Ar- ti- col	Ali- ne- at	Denumire indicator	Credite de angajament	Credite bugetare		Angajamente bugetare	Angajamente legale	Plati efectuate	Angajamente legale de platit	Cheltuieli efective
								2	3					
A						B	1	2	3	4	5	6	7-5-6	8
			59			TITLUL XI ALTE CHELTUIELI		1.000.000	2.050.000	1.982.229	1.982.229	1.982.229	1.982.229	1.982.230
			59	01		Burse		1.000.000	2.050.000	1.982.229	1.982.229	1.982.229	1.982.229	1.982.230
			84			PLATI EFECTUATE IN ANII PRECEDENTI SI RECUPERATE IN ANUL CURENT			-51.000	-72.332	-72.332	-72.332	-72.332	
			85			Titlul XIX PLATI EFECTUATE IN ANII PRECEDENTI SI RECUPERATE IN ANUL CURENT			-51.000	-72.332	-72.332	-72.332	-72.332	
			85	01		Plati efectuate in anii precedenti si recuperate in anul curent			-51.000	-72.332	-72.332	-72.332	-72.332	
			85	01	01	Plati efectuate in anii precedenti si recuperate in anul curent (SF)			-51.000	-72.332	-72.332	-72.332	-72.332	
			01			SANATATE		9.620.000	11.448.000	11.445.285	11.168.496	11.168.496	11.168.496	11.205.459
			10			CHELTUIELI CURENTE		9.620.000	11.448.000	11.445.285	11.168.496	11.168.496	11.168.496	11.205.459
			10	01		TITLUL I CHELTUIELI DE PERSONAL		3.708.000	4.286.000	4.286.000	4.255.122	4.255.122	4.255.122	4.319.737
			10	01		Cheltuieli salariale in bani		2.851.000	3.525.600	3.525.600	3.500.218	3.500.218	3.500.218	3.524.716
			10	01	01	Salarii de baza		2.611.000	3.256.800	3.256.800	3.232.569	3.232.569	3.232.569	3.251.705
			10	01	05	Sporuri pentru conditii de munca		238.000	268.800	268.800	267.649	267.649	267.649	273.011
			10	01	06	Alte sporuri		1.000						
			10	01	13	Indemnizatii de delegare		1.000						
			10	03		Contributii		857.000	760.400	760.400	754.904	754.904	754.904	795.021
			10	03	01	Contributii de asigurari sociale de stat								
			10	03	02	Contributii de asigurari de somaj		687.000	551.700	551.700	550.251	550.251	550.251	557.241
			10	03	03	Contributii de asigurari sociale de sanatate		15.000	19.000	19.000	17.366	17.366	17.366	17.616
			10	03	04	Contributii de asigurari pentru		140.000	180.700	180.700	180.528	180.528	180.528	183.285

Capi- tol	Sub- capi- tol	Pa- ra- graf	Gru- pa / Titlu	Ar- ti- col	Ali- ne- at	Denumire indicator	Credite de angajament	Credite bugetare		Angajamente bugetare	Angajamente legale	Plati efectuate	Angajamente legale de plati	Cheltuieli efective
								initiale	definitive					
A						B	1	2	3	4	5	6	7=5-6	8
						accidente de munca si boli profesionale		7.000	7.000	7.000	6.759	6.759		6.920
	10	03	06			Contributii pentru concedii si indemnizatii		8.000	2.000	2.000				29.959
	20					TITLUL II BUNURI SI SERVICII		175.000	175.000	172.285	172.285	172.285		144.633
	20	01				Bunuri si servicii		96.000	100.500	98.295	98.295	98.295		95.083
	20	01	01			Furnituri de birou		3.000	10.900	10.896	10.896	10.896		5.711
	20	01	02			Materiale pentru curatenie		3.000	2.500	2.486	2.486	2.486		2.220
	20	01	03			Incalzit, iluminat si forta motrica		11.000	11.600	9.968	9.968	9.968		10.516
	20	01	04			Apa, canal si salubritate		7.000	2.500	2.137	2.137	2.137		2.277
	20	01	05			Carburanti si lubrifianti		5.000	6.500	6.465	6.465	6.465		6.425
	20	01	06			Piese de schimb		3.000	800	790	790	790		790
	20	01	08			Posta, telecomunicatii, radio, tv, internet		8.000	10.600	10.552	10.552	10.552		10.552
	20	01	09			Materiale si prestari de servicii cu caracter functional		32.000	30.700	30.679	30.679	30.679		30.488
	20	01	30			Alte bunuri si servicii pentru intretinere si functionare		24.000	24.400	24.322	24.322	24.322		26.104
	20	02				Reparatii curente		3.000	32.000	31.996	31.996	31.996		14.010
	20	04				Medicamente si materiale sanitare		16.000	16.000	15.996	15.996	15.996		7.622
	20	04	01			Medicamente		16.000	16.000	16.000	16.000	16.000		6.388
	20	04	02			Materiale sanitare		13.000	13.000	12.990	12.990	12.990		7.919
	20	05				Bunuri de natura obiectelor de inventar		13.000	13.000	12.990	12.990	12.990		7.919
	20	05	30			Alte obiecte de inventar		4.000	4.600	4.487	4.487	4.487		4.487
	20	06				Deplasari, detasari, transferari		4.000	4.600	4.487	4.487	4.487		4.487
	20	06	01			Deplasari interne, detasari, transferari		4.000	4.600	4.487	4.487	4.487		4.487
	20	11				Carti, publicatii si materiale								

Capi- tol	Sub- capi- tol	Pa- ra- graf	Gru- pa / Titlu	Ar- ti- col	Ali- ne- at	Denumire indicator	Credite de angajament	Credite bugetare		Angajamente legale	Plati efectuate	Angajamente legale de platit	Cheltuieli efective	
								initiale	definitive					
A						B	1	2	3	4	5	6	7-5-6	8
						documentare		1.000	2.000	1.751	1.751		1.751	1.751
			20	13		Pregatire profesionala		6.000	3.200	3.080	3.080		3.080	3.080
			20	14		Protectia muncii		6.000	10.000	9.987	9.987		9.987	9.260
			20	30		Alte cheltuieli		14.000	9.700	9.699	9.699		9.699	9.043
			20	30	30	Alte cheltuieli cu bunuri si servicii		14.000	9.700	9.699	9.699		9.699	9.043
			51			TITLUL VI TRANSFERURI INTRE UNITATI ALE ADMINISTRATIEI PUBLICE		5.737.000	6.987.000	6.741.089	6.741.089		6.741.089	6.741.089
			51	01		Transferuri curente		5.737.000	6.987.000	6.741.089	6.741.089		6.741.089	6.741.089
			51	01	39	Transferuri din bugetele locale pentru finantarea unitatilor de asistenta sociala si medico-sociale		237.000	237.000	237.000	237.000		237.000	226.876
			51	01	46	Transferuri din bugetele locale pentru finantarea cheltuielilor curente din domeniul sanatatii		5.500.000	6.750.000	6.750.000	6.750.000		6.750.000	6.514.213
			01			CULTURA, RECREERE SI RELIGIE		27.752.000	37.015.000	36.067.884	35.154.567		34.661.644	492.923
6702			01			CHELTUIELI CURENTE		27.752.000	37.015.000	36.074.867	35.161.550		34.668.627	492.923
			20			TITLUL II BUNURI SI SERVICII		10.300.000	13.950.000	13.009.867	13.009.867		12.516.944	492.923
			20	01		Bunuri si servicii		6.999.000	11.131.000	10.474.829	10.474.829		10.040.521	434.308
			20	01	02	Materiale pentru curatenie		50.000	38.000	31.318	31.318		23.806	7.512
			20	01	03	Incalziti, iluminat si forta motrica		650.000	1.342.000	1.262.776	1.262.776		1.261.274	1.502
			20	01	04	Apa, canal si salubritate		350.000	475.000	444.674	444.674		443.674	1.000
			20	01	08	Posta, telecomunicatii, radio, tv, internet		25.000	8.000	6.978	6.978		6.978	6.978
			20	01	09	Materiale si prestari de servicii cu caracter functional		5.874.000	9.138.000	8.607.329	8.607.329		8.183.035	424.294
			20	01	30	Alte bunuri si servicii pentru								8.607.329

Capi- tol	Sub- capi- tol	Pa- ra- gra- ful	Gru- pa / Titlu col	Ali- ne- at	Denumire indicator	Credite de angajament	Credite bugetare		Angajamente bugetare	Angajamente legale	Plati efectuate	Angajamente legale de platit	Cheltuieli efective
							initiale	definitive					
A					B	1	2	3	4	5	6	7=5-6	8
					intretinere si functionare		50.000	130.000	121.754	121.754	121.754		121.356
	20	02			Reparatii curente		600.000	833.000	817.884	817.884	767.021	50.863	817.884
	20	05			Bunuri de natura obiectelor de inventar		300.000	385.000	261.406	261.406	261.406		
	20	05	30		Alte obiecte de inventar		300.000	385.000	261.406	261.406	261.406		
	20	30			Alte cheltuieli		2.401.000	1.601.000	1.455.748	1.455.748	1.447.996	7.752	1.455.747
	20	30	30		Alte cheltuieli cu bunuri si servicii		2.401.000	1.601.000	1.455.748	1.455.748	1.447.996	7.752	1.455.747
	51				TITLUL VI TRANSFERURI INTRE UNITATI ALE								
					ADMINISTRATIEI PUBLICE		11.964.000	13.377.000	13.377.000	13.302.595	13.302.595		13.302.595
	51	01			Transferuri curente		11.964.000	13.377.000	13.377.000	13.302.595	13.302.595		13.302.595
	51	01	01		Transferuri catre institutiile publice		11.964.000	13.377.000	13.377.000	13.302.595	13.302.595		13.302.595
	59				TITLUL XI ALTE CHELTUIELI		5.488.000	9.688.000	9.688.000	8.849.088	8.849.088		6.699.286
	59	11			Asociatii si fundatii		4.700.000	8.900.000	8.900.000	8.061.680	8.061.680		5.911.878
	59	12			Sustinerea cultelor		788.000	788.000	788.000	787.408	787.408		787.408
	84				PLATI EFECTUATE IN ANII PRECEDENTI SI								
					RECUPERATE IN ANUL CURENT				-6.983	-6.983	-6.983		
	85				Titlul XIX PLATI EFECTUATE IN ANII								
					PRECEDENTI SI RECUPERATE				-6.983	-6.983	-6.983		
					IN ANUL CURENT								
	85	01			Plati efectuate in anii precedenti si								
					recuperate in anul curent				-6.983	-6.983	-6.983		
	85	01	01		Plati efectuate in anii precedenti si								
					recuperate in anul curent (SF)				-6.983	-6.983	-6.983		
6802					ASIGURARI SI ASISTENTA SOCIALA		28.362.000	35.385.000	35.144.309	34.573.814	34.534.876	38.938	35.442.370
	01				CHELTUIELI CURENTE		28.362.000	35.416.000	35.177.544	34.607.049	34.568.111	38.938	35.442.370
	10				TITLUL I CHELTUIELI DE PERSONAL		11.412.000	11.483.000	11.483.000	11.404.904	11.404.904		11.812.923
	10	01			Cheltuieli salariale in bani		9.303.000	9.406.810	9.406.810	9.348.743	9.348.743		9.664.125

Capi- tol	Sub- capi- tol	Pa- ra- graf	Ar- ti- col	Ali- ne- at	Denumire indicator	Credite de angajament	Credite bugetare			Angajamente legale	Plati efectuate	Angajamente legale de platit	Cheltuieli efective
							initiale	definitive					
A					B	I	2	3	4	5	6	7=5-6	8
	10	01	01	01	Salarii de baza		8.961.000	9.071.210	9.071.210	9.032.674	9.032.674		9.347.980
	10	01	05	05	Sporuri pentru conditii de munca		202.000	199.670	199.670	190.058	190.058		190.604
	10	01	06	06	Alte sporuri		60.000	52.500	52.500	52.460	52.460		51.553
	10	01	10	10	Fond pentru posturi ocupate prin cumul		18.000	22.450	22.450	22.380	22.380		22.380
	10	01	13	13	Indemnizatii de delegare		1.000	1.000	1.000				
	10	01	30	30	Alte drepturi salariale in bani		61.000	59.980	59.980	51.171	51.171		51.608
	10	03			Contributii		2.109.000	2.076.190	2.076.190	2.056.161	2.056.161		2.148.798
	10	03	01	01	Contributii de asigurari sociale de stat		1.475.000	1.480.070	1.480.070	1.478.425	1.478.425		1.534.889
	10	03	02	02	Contributii de asigurari de somaj		49.000	47.800	47.800	46.091	46.091		47.782
	10	03	03	03	Contributii de asigurari sociale de sanatate		504.000	490.310	490.310	485.278	485.278		502.990
	10	03	04	04	Contributii de asigurari pentru accidente de munca si boli profesionale		17.000	17.830	17.830	16.026	16.026		16.603
	10	03	06	06	Contributii pentru concedii si indemnizatii		64.000	40.180	40.180	30.341	30.341		46.534
	20				TITLUL II BUNURI SI SERVICII		4.537.000	6.720.000	6.481.544	6.481.544	6.442.606	38.938	6.439.915
	20	01			Bunuri si servicii		1.221.000	2.825.550	2.674.449	2.674.449	2.635.511	38.938	2.603.718
	20	01	01	01	Furnituri de birou		13.000	25.700	25.251	25.251	25.251		24.524
	20	01	02	02	Materiale pentru curatenie		46.000	105.700	94.072	94.072	94.072		83.889
	20	01	03	03	Incalzit, iluminat si forta motrica		283.000	530.950	510.383	510.383	510.383		464.509
	20	01	04	04	Apa, canal si salubritate		72.000	178.800	166.515	166.515	166.515	22.727	159.729
	20	01	05	05	Carburanti si lubrifianti		35.000	46.100	45.919	45.919	45.919	4.719	44.235
	20	01	06	06	Piese de schimb		12.500	4.500	3.823	3.823	3.823		3.823
	20	01	07	07	Transport		400.500	1.010.000	908.880	908.880	908.880		904.080
	20	01	08	08	Posta, telecomunicatii, radio, tv,								

Capi- tol	Sub- capi- tol	Pa- ra- graf	Gru- pa / Titlu col	Ar- ti- col	Ali- ne- at	Denumire indicator	Credite de angajament	Credite bugetare		Angajamente legale	Plati efectuate	Angajamente legale de platit	Cheltuieli efective	
								initiale	definitive					
A						B	1	2	3	4	5	6	7=5-6	8
			20 01 09			internet		32.000	43.900	42.557	42.557			41.465
			20 01 30			Materiale si prestari de servicii cu caracter functional		261.000	558.200	555.403	555.403			554.977
			20 02			Alte bunuri si servicii pentru intretinere si functionare		66.000	321.700	321.646	321.646			322.487
			20 03			Reparatii curente		74.000	85.000	60.955	60.955		11.492	60.005
			20 03 01			Hrana		3.029.000	3.356.400	3.308.391	3.308.391			3.465.020
			20 04			Hrana pentru oameni		3.029.000	3.356.400	3.308.391	3.308.391			3.465.020
			20 04 01			Medicamente si materiale sanitare		9.000	33.000	30.356	30.356			31.763
			20 04 02			Medicamente		5.500	29.000	27.306	27.306			28.658
			20 04 04			Materiale sanitare		2.500	4.000	3.050	3.050			3.105
			20 04 04			Dezinfectanti		1.000						
			20 05			Bunuri de natura obiectelor de inventar		45.000	187.600	182.320	182.320			122.722
			20 05 01			Uniforme si echipament		6.000	41.000	39.604	39.604			18.083
			20 05 03			Lenjerie si accesorii de pat		8.000	31.000	28.053	28.053			21.362
			20 05 30			Alte obiecte de inventar		31.000	115.600	114.663	114.663			83.277
			20 06			Deplasari, detasari, transferari		2.000	100	72	72			72
			20 06 01			Deplasari interne, detasari, transferari		2.000	100	72	72			72
			20 11			Carti, publicatii si materiale documentare		4.000	7.550	7.182	7.182			7.182
			20 13			Pregatire profesionala		26.000	20.500	19.120	19.120			19.120
			20 14			Protectia muncii		6.000	11.700	10.598	10.598			10.528
			20 30			Alte cheltuieli		121.000	192.600	188.101	188.101			119.785
			20 30 30			Alte cheltuieli cu bunuri si servicii		121.000	192.600	188.101	188.101			119.785
			51			TITLUL VI TRANSFERURI INTRE UNITATI ALE ADMINISTRATIEI PUBLICE		3.513.000	5.054.000	5.054.000	4.666.304			4.666.305

Capi- tol	Sub- capi- tol	Pa- ra- graf	Gru- pa / Titlu	Ar- ti- col	Ali- ne- at	Denumire indicator	Credite de angajament	Credite bugetare		Angajamente legale	Plati efectuate	Angajamente legale de platit	Cheltuieli efective	
								initiale	definitive					
A					B		1	2	3	4	5	6	7=5-6	8
			51 01			Transferuri curente		3.513.000	5.054.000	4.666.304	4.666.304		4.666.305	
			51 01	01		Transferuri catre institutiile publice		2.600.000	3.883.000	3.591.526	3.591.526		3.591.526	
			51 01	39		Transferuri din bugetele locale pentru finantarea unitatilor de asistenta sociala si medico-sociale		913.000	1.171.000	1.074.778	1.074.778		1.074.779	
			57			TITLUL VIII ASISTENTA SOCIALA		7.318.000	10.577.000	10.473.293	10.473.293		10.942.223	
			57 02			Ajutoare sociale		7.318.000	10.577.000	10.473.293	10.473.293		10.942.223	
			57 02	01		Ajutoare sociale in numerar		7.251.000	10.010.000	9.919.764	9.919.764		10.388.694	
			57 02	02		Ajutoare sociale in natura		67.000	567.000	553.529	553.529		553.529	
			59			TITLUL XI ALTE CHELTUIELI		1.582.000	1.582.000	1.581.004	1.581.004		1.581.004	
			59 11			Asociatii si fundatii		1.582.000	1.582.000	1.581.004	1.581.004		1.581.004	
			84			PLATILEFECTUATE IN ANII PRECEDENTI SI RECUPERATE IN ANUL CURENT			-31.000	-33.235	-33.235			
			85			Titlul XIX PLATILEFECTUATE IN ANII PRECEDENTI SI RECUPERATE IN ANUL CURENT			-31.000	-33.235	-33.235			
			85 01			Plati efectuate in anii precedenti si recuperate in anul curent			-31.000	-33.235	-33.235			
			85 01	01		Plati efectuate in anii precedenti si recuperate in anul curent (SF)			-31.000	-33.235	-33.235			
7000	02					Partea IV-a SERVICII SI DEZVOLTARE PUBLICA, LOCUINTE, MEDIU SI APE		47.791.000	53.712.500	50.289.071	49.155.797	1.133.274	42.203.007	
7002						LOCUINTE, SERVICII SI DEZVOLTARE CHELTUIELI CURENTE		21.458.000	25.080.000	23.098.636	22.705.189	359.256	20.488.116	
			01			TITLUL I CHELTUIELI DE PERSONAL		21.458.000	25.162.000	23.189.360	22.795.913	359.256	20.488.116	
			10			Cheltuieli salariale in bani		127.000	142.000	139.590	139.590		138.782	
			10 01					101.000	115.100	114.708	114.708		113.867	

Capi- tol	Sub- capi- tol	Pa- ra- graf	Ar- ti- col	Ali- ne- at	Denumire indicator	Credite de angajament	Credite bugetare		Angajamente bugetare	Angajamente legale	Plati efectuate	Angajamente legale de platit	Cheltuieli efective
							initiale	definitive					
A					B	I	2	3	4	5	6	7=5-6	8
	10	01	01		Salarii de baza		100.000	115.000	115.000	114.623	114.623		113.782
	10	01	13		Indemnizatii de delegare		1.000	100	100	85	85		85
	10	03			Contributii		26.000	26.900	26.900	24.882	24.882		24.915
	10	03	01		Contributii de asigurari sociale de stat		16.000	18.500	18.500	18.026	18.026		17.978
	10	03	02		Contributii de asigurari de somaj		1.000	1.000	1.000	549	549		547
	10	03	03		Contributii de asigurari sociale de sanatate		6.000	6.000	6.000	5.932	5.932		5.916
	10	03	04		Contributii de asigurari pentru accidente de munca si boli profesionale		1.000	900	900	172	172		171
	10	03	06		Contributii pentru concedii si indemnizatii		2.000	500	500	203	203		303
	20				TITLUL II BUNURI SI SERVICII		19.200.000	22.367.000	20.394.360	20.394.360	20.035.104		17.728.116
	20	01			Bunuri si servicii		15.327.000	16.816.000	15.178.269	15.178.269	14.928.004		15.329.773
	20	01	04		Apa, canal si salubritate		180.000	153.000	151.182	151.182	151.182		151.182
	20	01	09		Materiale si prestari de servicii cu caracter functional		15.047.000	16.617.000	15.003.706	15.003.706	14.753.441		15.060.799
	20	01	30		Alte bunuri si servicii pentru intretinere si functionare		100.000	46.000	23.381	23.381	23.381		117.792
	20	02			Reparatii curente		2.423.000	2.291.000	2.251.183	2.251.183	2.142.192		2.247.818
	20	05			Bunuri de natura obiectelor de inventar		250.000	230.000	144.714	144.714	144.714		22.848
	20	05	30		Alte obiecte de inventar		250.000	230.000	144.714	144.714	144.714		22.848
	20	30			Alte cheltuieli		1.200.000	3.030.000	2.820.194	2.820.194	2.820.194		127.677
	20	30	30		Alte cheltuieli cu bunuri si servicii		1.200.000	3.030.000	2.820.194	2.820.194	2.820.194		127.677
	55				TITLUL VII ALTE TRANSFERURI		2.131.000	2.653.000	2.653.000	2.621.219	2.621.219		2.621.218
	55	01			A. Transferuri interne		2.131.000	2.653.000	2.653.000	2.621.219	2.621.219		2.621.218

124

Capi- tol	Sub- capi- tol	Pa- ra- graf	Gru- pa / Titlu col	Al- ne- at	Denumire indicator	Credite de angajament	Credite bugetare		Angajamente legale	Plati efectuate	Angajamente legale de plati	Cheltuieli efective	
							initiale	definitive					
A					B	1	2	3	4	5	6	7=5-6	8
			55 01 18		Alte transferuri curente interne		2.131.000	2.653.000	2.653.000	2.621.219	2.621.219	2.621.218	
			84		PLATI EFECTUATE IN ANII PRECEDENTI SI RECUPERATE IN ANUL CURENT			-82.000	-90.724	-90.724	-90.724		
			85		Titlul XIX PLATI EFECTUATE IN ANII PRECEDENTI SI RECUPERATE IN ANUL CURENT			-82.000	-90.724	-90.724	-90.724		
			85 01		Plati efectuate in anii precedenti si recuperate in anul curent			-82.000	-90.724	-90.724	-90.724		
			85 01 01		Plati efectuate in anii precedenti si recuperate in anul curent (SF)			-82.000	-90.724	-90.724	-90.724		
			01		PROTECTIA MEDIULUI		26.333.000	28.632.500	27.295.172	27.224.626	26.450.608	21.714.891	
			20		CHELTUIELI CURENTE		20.933.000	23.298.500	21.961.172	21.961.172	21.187.154	21.714.891	
			20 01		TITLUL II BUNURI SI SERVICII		20.000.000	22.738.500	21.401.172	21.401.172	20.627.154	21.154.891	
			20 01 01		Bunuri si servicii		19.836.000	22.556.000	21.222.142	21.222.142	20.448.124	21.010.103	
			20 01 05		Carburanti si lubrifianti		10.000	10.000	687	687	687	1.050	
			20 01 06		Piese de schimb		3.000	3.000					
			20 01 09		Materiale si prestari de servicii cu caracter functional		19.823.000	22.543.000	21.221.455	21.221.455	20.447.437	21.009.053	
			20 05		Bunuri de natura obiectelor de inventar		162.000	180.500	178.362	178.362	178.362	650	
			20 05 30		Alte obiecte de inventar		162.000	180.500	178.362	178.362	178.362	650	
			20 30		Alte cheltuieli		2.000	2.000	668	668	668	144.138	
			20 30 30		Alte cheltuieli cu bunuri si servicii		2.000	2.000	668	668	668	144.138	
			55		TITLUL VII ALTE TRANSFERURI		933.000	560.000	560.000	560.000	560.000	560.000	
			55 01		A. Transferuri interne		933.000	560.000	560.000	560.000	560.000	560.000	
			55 01 18		Alte transferuri curente interne		933.000	560.000	560.000	560.000	560.000	560.000	
			79		OPERATIUNI FINANCIARE		5.400.000	5.334.000	5.263.454	5.263.454	5.263.454	560.000	

128

Capi- tol	Sub- capi- tol	Pa- ra- graf	Gru- pa / Titlu	Ar- ti- col	Ali- ne- at	Denumire indicator	Credite de angajament	Credite bugetare		Angajamente bugetare	Angajamente legale	Plati efectuate	Angajamente legale de platit	Cheltuieli efective
								initiale	definitive					
A						B	1	2	3	4	5	6	7=5-6	8
			81			TITLUL XVII RAMBURSARI DE CREDITE		5.400.000	5.334.000	5.334.000	5.263.454	5.263.454	5.263.454	
			81	01		Rambursari de credite externe		5.400.000	5.334.000	5.334.000	5.263.454	5.263.454		
			81	01	05	Rambursari de credite aferente datoriei publice externe locale		5.400.000	5.334.000	5.334.000	5.263.454	5.263.454		
8000	02					Partea V-a ACTIUNI ECONOMICE		46.921.000	70.191.000	68.533.827	68.452.052	67.811.261	640.791	45.627.110
8002						ACTIUNI GENERALE ECONOMICE, SI DE MUNCA		200.000	200.000	20.884	20.884	20.884		
			01			CHELTUIELI CURENTE		200.000	200.000	20.884	20.884	20.884		
			20			TITLUL II BUNURI SI SERVICII		200.000	200.000	20.884	20.884	20.884		
			20	30		Alte cheltuieli		200.000	200.000	20.884	20.884	20.884		
			20	30	30	Alte cheltuieli cu bunuri si servicii		200.000	200.000	20.884	20.884	20.884		
8102						COMBUSTIBILI SI ENERGIE		6.000.000	16.650.000	16.650.000	16.588.055	16.588.055		3.288.055
			01			CHELTUIELI CURENTE		6.000.000	16.650.000	16.650.000	16.588.055	16.588.055		3.288.055
			40			TITLUL IV SUBVENTII		6.000.000	16.650.000	16.650.000	16.588.055	16.588.055		3.288.055
			40	03		Subventii pentru acoperirea diferentelor de pret si tarif		6.000.000	16.650.000	16.650.000	16.588.055	16.588.055		3.288.055
8402						TRANSPORTURI		40.721.000	53.341.000	51.862.943	51.843.113	51.202.322	640.791	42.339.055
			01			CHELTUIELI CURENTE		31.261.000	43.881.000	42.402.943	42.383.113	41.742.322	640.791	42.339.055
			20			TITLUL II BUNURI SI SERVICII		14.261.000	17.161.000	15.682.943	15.682.943	15.042.132	640.791	15.638.885
			20	01		Bunuri si servicii		1.450.000	1.445.000	1.306.815	1.306.815	1.275.215	31.600	1.261.037
			20	01	09	Materiale si prestari de servicii cu caracter functional		1.150.000	1.255.000	1.117.052	1.117.052	1.085.452	31.600	1.117.052
			20	01	30	Alte bunuri si servicii pentru intretinere si functionare		300.000	190.000	189.763	189.763	189.763		143.985
			20	02		Reparatii curente		12.811.000	15.716.000	14.376.128	14.376.128	13.766.937	609.191	14.376.128
			20	05		Bunuri de natura obiectelor de inventar								1.720

Capi- tol	Sub- capi- tol	Pa- ra- graf	Gru- pa / Titlu	Ar- ti- col	Ali- ne- at	Denumire indicator	Credite de angajament	Credite bugetare		Angajamente legale	Angajamente legale de platit	Cheltuieli efective	
								initiale	definitive				
A						B	1	2	3	4	5	6	8
	20	05	30			Alte obiecte de inventar							1.720
	40					TITLUL IV SUBVENTII		17.000.000	26.720.000	26.720.000	26.700.170	26.700.170	26.700.170
	40	03				Subventii pentru acoperirea diferentelor de pret si tarif		17.000.000	26.720.000	26.720.000	26.700.170	26.700.170	26.700.170
	79					OPERATIUNI FINANCIARE		9.460.000	9.460.000	9.460.000	9.460.000	9.460.000	9.460.000
	81					TITLUL XVII RAMBURSARI DE CREDITE		9.460.000	9.460.000	9.460.000	9.460.000	9.460.000	9.460.000
	81	02				Rambursari de credite interne		9.460.000	9.460.000	9.460.000	9.460.000	9.460.000	9.460.000
	81	02	05			Rambursari de credite aferente datoriei publice interne locale		9.460.000	9.460.000	9.460.000	9.460.000	9.460.000	9.460.000
	9902	96				excedenti/deficit sect funct							438.817

Conducatorul compartimentului
financiar-contabil

Conducatorul institutiei



Anexa 12

CONTUL DE EXECUTIE AL BUGETULUI LOCAL - VENITURI
SECTIUNEA DE DEZVOLTARE
31.12.2015

Capi- tol	Sub- capi- tol	Pa- ra- gra- ful	Ar- ti- col	Ali- ne- at	Denumire indicator	Prevederi bugetare initiale	Prevederi bugetare definitive	Drepturi constatate		Incasari realizate	Stingeri pe alte cai decat incasari	Drepturi constatate de incasat	
								Total, din care:	din anii precedenti				
A					B	1	2	3=4+5	4	5	6	7	8=3-6-7
0001	02				TOTAL VENITURI-BUGET LOCAL	141.289.000	111.918.500	78.934.798	3.754.455	75.180.343	67.220.576	3.179.225	8.534.997
0002					I. VENITURI CURENTE	86.519.000	51.416.500	49.093.081	63.829	49.029.252	48.851.829		241.252
2900					C. VENITURI NEFISCALE	86.519.000	51.416.500	49.093.081	63.829	49.029.252	48.851.829		241.252
3300					C2. VANZARI DE BUNURI SI SERVICII	86.519.000	51.416.500	49.093.081	63.829	49.029.252	48.851.829		241.252
3602					DIVERSE VENITURI	723.000	723.000	816.581	63.829	752.752	575.329		241.252
07					Varsaminte din amortizarea mijloacelor fixe	723.000	723.000	816.581	63.829	752.752	575.329		241.252
3702					TRANSFERURI VOLUNTARE, ALTELE DECAT SUBVENTIILE	85.796.000	50.693.500	48.276.500		48.276.500	48.276.500		354.232
04					Varsaminte din sectiunea de functionare	85.796.000	50.693.500	48.276.500		48.276.500	48.276.500		354.232
3900	02				II. VENITURI DIN CAPITAL	94.000	3.393.000	4.275.185	549.717	3.725.468	3.920.953		
3902					VENITURI DIN VALORIFICAREA UNOR BUNURI	94.000	3.393.000	4.275.185	549.717	3.725.468	3.920.953		
03					Venituri din vanzarea locuintelor construite din fondurile statului		136.000	289.071		289.071	289.071		
07					Venituri din vanzarea unor bunuri apartinand domeniului privat al statului sau al unitatilor administrative-teritoriale		3.046.000	3.367.323		3.367.323	3.367.323		
10					Depozite speciale pentru constructii de locuinte	62.000							354.232
4100	02				IV. SUBVENTII	32.000	211.000	618.791	549.717	69.074	264.559		1.193.693
4200					SUBVENTII DE LA ALTE NIVELE ALE ADMINISTRATIEI PUBLICE	7.300.000	8.600.000	4.940.080	659.804	4.280.276	3.369.874	376.513	
4202					SUBVENTII DE LA BUGETUL DE STAT	7.300.000	8.600.000	4.940.080	659.804	4.280.276	3.369.874	376.513	
					Retehnologizarea centralelor termice si electrice de termoficare	7.300.000	8.600.000	4.940.080	659.804	4.280.276	3.369.874	376.513	
						1.300.000	1.300.000	1.300.000		1.300.000	1.026.204		273.796

151

Capi- tol	Sub- pa- ra- gra- ful	Pa- ra- gra- ful	Ar- ti- col	Ali- ne- at	Denumire indicator	Prevederi bugetare initiale	Prevederi bugetare definitive	Drepturi constatate			Incasari realizate	Stingeri pe alte cai decat incasari	Drepturi constatate de incasat
								Total, din care:	din anii precedenti	din anul curent			
A					B	1	2	3=4+5	4	5	6	7	8=3-6-7
4202	10				Finantarea actiunilor privind reducerea riscului seismic al constructiilor existente cu destinatie de locuinta	7.300.000	7.300.000	34.720	34.720	34.720	34.720		
	20				Subventii de la bugetul de stat catre bugetele locale necesare sustinerii derularii proiectelor finantate din fonduri externe nerambursabile(FEN) postaderare				659.804	2.945.556	2.308.950	102.717	1.193.693
4502					SUME PRIMITE DE LA UE/ALTI DONATORI IN CONTUL PLATILOR EFECTUATE SI PREFINANATARI	47.376.000	48.509.000	20.626.452	2.481.105	18.145.347	11.077.920	2.802.712	6.745.820
	01				Fondul european de Dezvoltare Regionala	45.729.000	37.421.000	10.826.123	1.088.580	9.737.543	6.669.054	1.596.265	2.560.804
	01				Sume primite in contul platilor efectuate in anul curent	37.479.000	29.171.000	7.124.622	914.409	6.210.213	3.051.443	1.519.872	2.553.307
	02				Sume primite in contul platilor efectuate in anii anteriori	6.065.000	6.065.000	2.811.290	174.171	2.637.119	2.727.400	76.393	7.497
	03				Prefinantiare	2.185.000	2.185.000	890.211		890.211	890.211		
	02				Fondul Social European	1.560.000	10.993.000	9.258.572	1.262.713	7.995.859	4.206.651	1.076.635	3.975.286
	01				Sume primite in contul platilor efectuate in anul curent	1.560.000	9.860.000	5.672.680	17.372	5.655.308	1.990.519	389.579	3.292.582
	02				Sume primite in contul platilor efectuate in anii anteriori		862.000	2.367.268	1.245.341	1.121.927	997.508	687.056	682.704
	03				Prefinantiare	53.000	271.000	1.218.624		1.218.624	1.218.624		209.730
	05				Fondul European pentru Pescuit		53.000	388.193	129.812	258.381	48.651	129.812	
	01				Sume primite in contul platilor efectuate in anul curent	53.000	53.000	182.777	129.812	52.965	11.475	129.812	41.490

Capi-Sub- tol capi- tol	Pa- ra- graf	Gru- pa/ Titlu	Ali- ne- at	Denumire indicator	Prevederi bugetare initiale	Prevederi bugetare definitive	Drepturi constatate			Incasari realizate	Stingeri pe alte cai decat incasari	Drepturi constatate de incasat
							Total, din care:	din anii precedenti	din anul curent			
				B	1	2	3=4+5	4	5	6	7	8=3-6-7
4502	05	02		Sume primite in contul platilor efectuate in anii anteriori			205.416		205.416	37.176		168.240
	08			Instrumentul European de Vecintate si Parteneriat	34.000	42.000	153.564		153.564	153.564		
		01		Sume primite in contul platilor efectuate in anul curent	34.000	42.000						
		03		Prefinantare			153.564		153.564	153.564		



*Conducatorul raspundabil
financiar. eratoel*

Conducatorul raspundabil

**CONTUL DE EXECUTIE AL BUGETULUI LOCAL - CHELTUIELI
SECTIUNEA DE DEZVOLTARE
31.12.2015**

Capi- tot	Sub- capi- tot	Pa- ra- graf	Gru- pa / Titlu	Ar- ti- col	Ali- ne- at	Denumire indicator	Credite de angajament	Credite bugetare		Angajamente bugetare	Angajamente legale	Plati efectuate	Angajamente legale de platit	Cheltuieli efective
								initiale	definitive					
A						B	I	2	3	4	5	6	7=5-6	8
5002			01			TOTAL CHELTUIELI	806.475.880	171.307.000	150.836.500	113.420.456	107.101.016	104.219.564	2.881.452	58.740.503
			51			CHELTUIELI CURENTE	59.307.000	61.059.000	64.304.000	35.470.958	29.151.518	29.052.459	99.059	16.096.012
			51	02		TITLUL VI TRANSFERURI INTRE UNITATI ALE ADMINISTRATIEI PUBLICE		4.902.000	4.997.000	4.997.000	4.175.669	4.175.669		4.175.669
			51	02	28	Transferuri de capital Transferuri din bugetele locale pentru finantarea cheltuielilor de capital din domeniul sanatatii		4.902.000	4.997.000	4.997.000	4.175.669	4.175.669		4.175.669
			51	02	29	Alte transferuri de capital catre instituti publice		2.445.000	2.445.000	2.445.000	1.968.845	1.968.845		1.968.845
			56			TITLUL VIII PROIECTE CU FINANTARE DIN FONDURI EXTERNE NERAMBURSABILE (FEN)		2.457.000	2.552.000	2.552.000	2.206.824	2.206.824		2.206.824
			56			POSTADERARE	59.307.000	56.157.000	59.307.000	30.473.958	24.975.849	24.876.790	99.059	11.920.343
			56	01		Programe din Fondul European de Dezvoltare Regionala (FEDR)	47.019.000	54.933.000	47.019.000	19.442.884	13.944.775	13.845.716	99.059	1.961.063
			56	01	01	Finantarea nationala	13.673.000	13.674.000	13.673.000	2.409.203	2.409.203	2.402.856	6.347	1.132.581
			56	01	02	Finantarea externa nerambursabila	30.698.000	39.006.000	30.698.000	15.710.128	10.212.019	10.176.051	35.968	305.120
			56	01	03	Cheltuieli neeligibile	2.648.000	2.253.000	2.648.000	1.323.553	1.323.553	1.266.809	56.744	523.362
			56	02		Programe din Fondul Social European (FSE)	12.150.000	1.095.000	12.150.000	10.898.366	10.898.366	10.898.366		9.809.598
			56	02	01	Finantarea nationala	1.755.000	133.000	1.755.000	1.316.957	1.316.957	1.316.957		1.199.208
			56	02	02	Finantarea externa nerambursabila	10.395.000	962.000	10.395.000	9.581.409	9.581.409	9.581.409		8.610.390
			56	05		Programe din Fondul European pentru Pescuit (FEP)	89.000	89.000	89.000	86.897	86.897	86.897		86.897
			56	05	01	Finantarea nationala	18.000	18.000	18.000	17.655	17.655	17.655		17.655
			56	05	02	Finantarea externa nerambursabila	53.000	53.000	53.000	52.965	52.965	52.965		52.965
			56	05	03	Cheltuieli neeligibile	18.000	18.000	18.000	16.277	16.277	16.277		16.277

Capi- tol	Sub- capi- tol	Pa- ra- graf	Gru- pa / Titlu	Ar- ti- col	Ali- ne- at	Denumire indicator	Credite de angajament	Credite bugetare		Angajamente bugetare	Angajamente legale	Plati efectuate	Angajamente legale de platit	Cheltuieli efective
								initiale	definitive					
A						B	1	2	3	4	5	6	7=5-6	8
			56	08		Programe Instrumentul European de Vecinatate si Parteneriat(ENP)	49.000	40.000	49.000	45.811	45.811	45.811	7=5-6	62.785
			56	08	01	Finantare nationala	5.000	4.000	5.000	4.581	4.581	4.581		6.952
			56	08	02	Finantarea externa nerambursabila	42.000	34.000	42.000	41.230	41.230	41.230		51.500
			56	08	03	Cheltuieli neeligibile	2.000	2.000	2.000					4.333
			70			CHELTUIELI DE CAPITAL	747.168.880	110.248.000	86.532.500	78.052.503	78.052.503	75.270.110	2.782.393	42.644.491
			71			TITLUL XIII ACTIVE NEFINANCIARE	747.168.880	109.248.000	79.890.500	71.410.923	71.410.923	68.628.530	2.782.393	42.644.491
			71	01		Active fixe	744.416.880	106.451.000	79.468.500	71.066.438	71.066.438	68.289.047	2.777.391	41.855.698
			71	01	01	Constructii	734.227.380	80.186.000	59.621.000	54.534.682	54.534.682	51.925.839	2.608.843	34.739.288
			71	01	02	Masini, echipamente si mijloace de transport	3.306.500	10.927.000	10.899.500	9.200.112	9.200.112	9.200.112		3.211.087
			71	01	03	Mobilier, aparatura birou si alte active corporale								530.982
			71	01	30	Alte active fixe (inclusiv reparatii capitale)	6.883.000	15.338.000	8.948.000	7.331.644	7.331.644	7.163.096	168.548	3.374.341
			71	03		Reparatii capitale aferente activelor fixe	2.752.000	2.797.000	422.000	344.485	344.485	339.483	5.002	788.793
			72			TITLUL XIV ACTIVE FINANCIARE		1.000.000	6.642.000	6.641.580	6.641.580	6.641.580		
			72	01		Active financiare		1.000.000	6.642.000	6.641.580	6.641.580	6.641.580		
			72	01	01	Participare la capitalul social al societatiilor comerciale		1.000.000	6.642.000	6.641.580	6.641.580	6.641.580		
			84			PLATI EFECTUATE IN ANII PRECEDENTI SI RECUPERATE IN ANUL CURENT			-103.005	-103.005	-103.005	-103.005		
			85			Titlul XIX PLATI EFECTUATE IN ANII PRECEDENTI SI RECUPERATE IN ANUL CURENT			-103.005	-103.005	-103.005	-103.005		

Capi- tol	Sub- capi- tol	Pa- ra- graf	Ar- ti- col	Al- ne- at	Denumire indicator	Credite de angajament	Credite bugetare		Angajamente bugetare	Angajamente legale	Plati efectuate	Angajamente legale de platit	Cheltuieli efective
							initiale	definitive					
A					B	I	2	3	4	5	6	7=5-6	8
	85	01			Plati efectuate in anii precedenti si recuperate in anul curent				-103.005	-103.005	-103.005		703.077
	85	01	02		Plati efectuate in anii precedenti si recuperate in anul curent (SD)				-103.005	-103.005	-103.005		687.654
5100	02				Partea I-a SERVICII PUBLICE GENERALE	50.218.000	3.128.000	1.545.000	1.384.224	1.384.224	1.384.224		687.654
5102					AUTORITATI PUBLICE SI ACTIUNI EXTERNE	50.218.000	3.110.000	1.527.000	1.366.988	1.366.988	1.366.988		687.654
	70				CHELTUIELI DE CAPITAL	50.218.000	3.110.000	1.527.000	1.366.988	1.366.988	1.366.988		687.654
	71				TITLUL XIII ACTIVE NEFINANCIARE	50.218.000	3.110.000	1.527.000	1.366.988	1.366.988	1.366.988		687.654
	71	01			Active fixe	50.218.000	3.110.000	1.527.000	1.366.988	1.366.988	1.366.988		687.654
	71	01	01		Constructii	48.878.000	1.500.000	405.000	402.486	402.486	402.486		16.392
	71	01	02		Masini, echipamente si mijloace de transport	35.000							45.483
	71	01	03		Mobilier, aparatura birotica si alte active corporale								3.315
5402					Alte active fixe (inclusiv reparatii capitale)	1.305.000	1.610.000	1.122.000	964.502	964.502	964.502		622.464
	71	01	30		ALTE SERVICII PUBLICE GENERALE		18.000	18.000	17.236	17.236	17.236		15.423
	70				CHELTUIELI DE CAPITAL		18.000	18.000	17.236	17.236	17.236		15.423
	71				TITLUL XIII ACTIVE NEFINANCIARE		18.000	18.000	17.236	17.236	17.236		15.423
	71	01			Active fixe		18.000	18.000	17.236	17.236	17.236		15.423
	71	01	03		Mobilier, aparatura birotica si alte active corporale								65
	71	01	30		Alte active fixe (inclusiv reparatii capitale)		18.000	18.000	17.236	17.236	17.236		15.358
6000	02				Partea II-a APARARE, ORDINE PUBLICA SI SIGURANTA NATIONALA	801.000	2.944.000	2.590.000	2.574.578	2.574.578	2.574.578		2.180.374

Capi- tol	Sub- capi- tol	Pa- ra- gra- ful graf	Gru- pa / Titlu	Ar- ti- col	Al- ne- at	Denumire indicator	Credite de angajament		Credite bugetare		Angajamente legale bugetare	Angajamente legale	Plati efectuate	Angajamente legale de platit	Cheltuieli efective
							1	2	3	4					
			A			B									
6102						ORDINE PUBLICA SI SIGURANTA NATIONALA	801.000	2.944.000	2.590.000	2.574.578	2.288.902	2.288.902	2.288.902	7-5-6	2.180.374
						CHELTUIELI CURENTE		2.129.000	2.284.000	2.284.000	1.998.324	1.998.324	1.998.324		1.998.324
			01			TITLUL VI TRANSFERURI INTRE UNITATI ALE		2.129.000	2.284.000	2.284.000	1.998.324	1.998.324	1.998.324		1.998.324
			51			ADMINISTRATIEI PUBLICE		2.129.000	2.284.000	2.284.000	1.998.324	1.998.324	1.998.324		1.998.324
			51	02		Transferuri de capital									
			51	02	29	Alte transferuri de capital catre institutii publice		2.129.000	2.284.000	2.284.000	1.998.324	1.998.324	1.998.324		1.998.324
			70			CHELTUIELI DE CAPITAL	801.000	815.000	306.000	290.578	290.578	290.578	290.578		182.050
			71			TITLUL XIII ACTIVE NEFINANCIARE	801.000	815.000	306.000	290.578	290.578	290.578	290.578		182.050
			71	01		Active fixe	801.000	815.000	306.000	290.578	290.578	290.578	290.578		13
			71	01	01	Constructii									
			71	01	02	Masini, echipamente si mijloace de transport									
			71	01	03	Mobilier, aparatura birotica si alte active corporale	500.000	500.000	5.000						123.098
			71	01	30	Alte active fixe (inclusiv reparatii capitale)	301.000	315.000	301.000	290.578	290.578	290.578	290.578		11.462
6500	02					Partea III-a CHELTUIELI SOCIAL-CULTURALE	87.841.170	50.161.000	54.428.000	41.645.852	41.110.197	41.110.197	40.928.059	182.138	28.974.510
6502						INVATAMANT	40.991.000	10.214.000	20.571.000	18.445.361	18.445.361	18.445.361	18.362.282	83.079	20.549.044
			01			CHELTUIELI CURENTE	13.466.000	2.171.000	13.466.000	11.793.464	11.793.464	11.793.464	11.793.464		9.834.655
			56			TITLUL VIII PROIECTE CU FINANTARE DIN FONDURI EXTERNE NERAMBURSABILE (FEN)	13.466.000	2.171.000	13.466.000	11.793.464	11.793.464	11.793.464	11.793.464		9.834.655
						POSTADERARE									
			56	01		Programe din Fondul European de Dezvoltare Regionala (FEDR)	1.316.000	1.076.000	1.316.000	895.098	895.098	895.098	895.098		25.057
			56	01	01	Finantarea nationala	155.000	155.000	155.000	99.899	99.899	99.899	99.899		5.587

Capi- tol	Sub- capi- tol	Pa- ra- graf	Gru- pa / Titlu	Ar- fi- col	Ali- ne- at	Denumire indicator	Credite de angajament	Credite bugetare		Angajamente legale	Plati efectuate	Angajamente legale de platit	Cheltuieli efective	
								initiale	definitive					
A						B	1	2	3	4	5	6	7=5-6	8
	56	01	02			Finantarea externa nerambursabila	880.000	880.000	880.000	566.097	566.097	566.097	15.774	
	56	01	03			Cheltuieli neeligibile	281.000	41.000	281.000	229.102	229.102	229.102	3.696	
	56	02				Programe din Fondul Social European (FSE)	12.150.000	1.095.000	12.150.000	10.898.366	10.898.366	10.898.366	9.809.598	
	56	02	01			Finantarea nationala	1.755.000	133.000	1.755.000	1.316.957	1.316.957	1.316.957	1.199.208	
	56	02	02			Finantarea externa nerambursabila	10.395.000	962.000	10.395.000	9.581.409	9.581.409	9.581.409	8.610.390	
	70					CHELTUIELI DE CAPITAL	27.525.000	8.043.000	7.105.000	6.662.554	6.662.554	6.662.554	10.714.389	
	71					TITLUL XIII ACTIVE NEFINANCIARE	27.525.000	8.043.000	7.105.000	6.662.554	6.662.554	6.662.554	10.714.389	
	71	01				Active fixe	27.108.000	7.626.000	6.688.000	6.318.069	6.318.069	6.318.069	9.925.596	
	71	01	01			Constructii	26.725.000	5.985.000	5.463.000	5.310.238	5.310.238	5.310.238	8.675.643	
	71	01	02			Masini, echipamente si mijloace de transport			128.000	113.974	113.974	113.974	201.408	
	71	01	03			Mobilier, aparatura biroutica si alte active corporale							480.603	
	71	01	30			Alte active fixe								
	71	03				(inclusiv reparatii capitale)	383.000	1.641.000	1.097.000	893.857	893.857	893.857	567.942	
	71	03				Reparatii capitale aferente activelor fixe								
	84					PLATI EFECTUATE IN ANII PRECEDENTI SI RECUPERATE IN ANUL CURENT	417.000	417.000	417.000	344.485	344.485	344.485	788.793	
	85					Titlul XIX PLATI EFECTUATE IN ANII PRECEDENTI SI RECUPERATE IN ANUL CURENT				-10.657	-10.657	-10.657		
	85	01				Plati efectuate in anii precedenti si recuperate in anul curent			-10.657	-10.657	-10.657	-10.657		
	85	01	02			Plati efectuate in anii precedenti si recuperate in anul curent (SD)			-10.657	-10.657	-10.657	-10.657		

Capi- tol	Sub- capi- tol	Pa- ra- graf	Gru- pa / Titlu	Ar- ti- col	Ali- ne- at	Denumire indicator	Credite de angajament	Credite bugetare		Angajamente legale	Plati efectuate	Angajamente legale de platit	Cheltuieli efective	
								initiale	definitive					
A						B	1	2	3	4	5	6	7=5-6	8
6602						SANATATE	2.061.000	4.587.000	4.473.000	4.443.594	3.967.439	3.967.439	2.820.914	
	01					CHELTUIELI CURENTE		2.445.000	2.445.000	2.445.000	1.968.845	1.968.845	2.798.844	
	51					TITLUL VI TRANSFERURI INTRE UNITATI ALE ADMINISTRATIEI PUBLICE		2.445.000	2.445.000	2.445.000	1.968.845	1.968.845	1.968.845	
	51	02				Transferuri de capital		2.445.000	2.445.000	2.445.000	1.968.845	1.968.845	1.968.845	
	51	02	28			Transferuri din bugetele locale pentru finantarea cheltuielilor de capital din domeniul sanatatii		2.445.000	2.445.000	2.445.000	1.968.845	1.968.845	1.968.845	
	56					TITLUL VIII PROIECTE CU FINANTARE DIN FONDURI EXTERNE NERAMBURSABILE (FEN)								
	56	01				POSTADERARE							829.999	
	56	01				Programe din Fondul European de Dezvoltare Regionala (FEDR)							829.999	
	56	01	01			Finantarea nationala	2.061.000	2.142.000	2.028.000	1.998.594	1.998.594	1.998.594	22.070	
	70					CHELTUIELI DE CAPITAL	2.061.000	2.142.000	2.028.000	1.998.594	1.998.594	1.998.594	22.070	
	71					TITLUL XIII ACTIVE NEFINANCIARE	2.061.000	2.142.000	2.028.000	1.998.594	1.998.594	1.998.594	22.070	
	71	01				Active fixe	2.000.000	2.000.000	1.900.000	1.874.327	1.874.327	1.874.327		
	71	01	01			Constructii								
	71	01	30			Alte active fixe	61.000	142.000	128.000	124.267	124.267	124.267	22.070	
						(inclusiv reparatii capitale)	25.138.170	15.459.000	8.882.000	8.223.157	8.206.987	8.206.987	2.638.921	
6702						CULTURA, RECREERE SI RELIGIE	100.000	203.000	214.000	203.231	187.061	187.061	187.061	
	01					CHELTUIELI CURENTE								
	51					TITLUL VI TRANSFERURI INTRE UNITATI ALE ADMINISTRATIEI PUBLICE		114.000	114.000	114.000	97.830	97.830	97.830	
	51	02				Transferuri de capital		114.000	114.000	114.000	97.830	97.830	97.830	
	51	02	29			Alte transferuri de capital catre								

Capi- tol	Sub- pa- ra- graf	Pa- ra- ti- col	Ar- ti- col	Ali- ne- at	Denumire indicator	Credite de angajament	Credite bugetare		Angajamente bugetare	Angajamente legale	Plati efectuate	Angajamente legale de platit	Cheltuieli efective
							initiale	definitive					
A					B	I	2	3	4	5	6	7=5-6	8
					instituti publice		114.000	114.000	114.000	97.830	97.830	7=5-6	8
56					TITLUL VIII PROIECTE CU FINANTARE DIN FONDURI EXTERNE NERAMBURSABILE (FEN)								
					POSTADERARE	100.000	89.000	100.000	89.231	89.231	89.231		89.231
56	01				Programe din Fondul European de Dezvoltare Regionala (FEDR)	11.000		11.000	2.334	2.334	2.334		2.334
56	01	01			Finantarea nationala	1.500		1.500	350	350	350		350
56	01	02			Finantarea externa nerambursabila	9.500		9.500	1.984	1.984	1.984		1.984
56	05				Programe din Fondul European pentru Pescuit (FEP)	89.000	89.000	89.000	86.897	86.897	86.897		86.897
56	05	01			Finantarea nationala	18.000	18.000	18.000	17.655	17.655	17.655		17.655
56	05	02			Finantarea externa nerambursabila	53.000	53.000	53.000	52.965	52.965	52.965		52.965
56	05	03			Cheltuieli neeligibile	18.000	18.000	18.000	16.277	16.277	16.277		16.277
70					CHELTUIELI DE CAPITAL	25.038.170	15.256.000	8.668.000	8.041.151	8.041.151	8.041.151		2.451.860
71					TITLUL XIII ACTIVE NEFINANCIARE	25.038.170	15.256.000	8.668.000	8.041.151	8.041.151	8.041.151		2.451.860
71	01				Active fixe	25.038.170	15.256.000	8.668.000	8.041.151	8.041.151	8.041.151		2.451.860
71	01	01			Constructii	23.564.170	11.882.000	5.452.000	5.131.062	5.131.062	5.131.062		1.711.960
71	01	02			Masini, echipamente si mijloace de transport	50.000	1.123.000	1.123.000	1.084.710	1.084.710	1.084.710		389.661
71	01	30			Alte active fixe (inclusiv reparatii capitale)	1.424.000	2.251.000	2.093.000	1.825.379	1.825.379	1.825.379		350.239
84					PLATI EFECTUATE IN ANII PRECEDENTI SI RECUPERATE IN ANUL CURENT				-21.225	-21.225	-21.225		-21.225
85					Titlul XIX PLATI EFECTUATE IN ANII PRECEDENTI SI RECUPERATE IN ANUL CURENT				-21.225	-21.225	-21.225		-21.225

Capi- tol	Sub- capi- tol	Pa- ra- graf	Ar- ti- col	Ali- ne- at	Denumire indicator	Credite de angajament	Credite bugetare		Angajamente bugetare	Angajamente legale	Plati efectuate	Angajamente legale de platit	Cheltuieli efective
							initiale	definitive					
A					B	1	2	3	4	5	6	7=5-6	8
	85	01			Plati efectuate in anii precedenti si recuperate in anul curent				-21.225	-21.225	-21.225		
	85	01	02		Plati efectuate in anii precedenti si recuperate in anul curent (SD)				-21.225	-21.225	-21.225		
6802					ASIGURARI SI ASISTENTA SOCIALA	19.651.000	19.901.000	20.502.000	10.533.740	10.490.410	10.391.351	99.059	2.965.631
	01				CHELTUIELI CURENTE	19.651.000	19.721.000	19.805.000	9.944.654	9.901.324	9.802.265	99.059	323.915
	51				TITLUL VI TRANSFERURI INTRE UNITATI ALE ADMINISTRATIEI PUBLICE		214.000	154.000	154.000	110.670	110.670		110.670
	51	02			Transferuri de capital		214.000	154.000	154.000	110.670	110.670		110.670
	51	02	29		Alte transferuri de capital catre instituti publice		214.000	154.000	154.000	110.670	110.670		110.670
	56				TITLUL VIII PROIECTE CU FINANTARE DIN FONDURI EXTERNE NERAMBURSABILE (FEN) POSTADERARE	19.651.000	19.507.000	19.651.000	9.790.654	9.790.654	9.691.595	99.059	213.245
	56	01			Programe din Fondul European de Dezvoltare Regionala (FEDR)	19.651.000	19.507.000	19.651.000	9.790.654	9.790.654	9.691.595	99.059	188.729
	56	01	01		Finantarea nationala	3.378.500	3.380.000	3.378.500	1.537.429	1.537.429	1.531.082	6.347	144.162
	56	01	02		Finantarea externa nerambursabila	14.974.500	14.984.000	14.974.500	7.187.112	7.187.112	7.151.144	35.968	37.118
	56	01	03		Cheltuieli neeligibile	1.298.000	1.143.000	1.298.000	1.066.113	1.066.113	1.009.369	56.744	7.449
	56	08			Programe Instrumentul European de Vecinatate si Parteneriat(ENP)								
	56	08	01		Finantare nationala								24.516
	56	08	02		Finantarea externa nerambursabila								2.074
	56	08	03		Cheltuieli neeligibile								18.602
	70				CHELTUIELI DE CAPITAL		180.000	697.000	589.086	589.086	589.086		3.840
	71				TITLUL XIII ACTIVE NEFINANCIARE		180.000	697.000	589.086	589.086	589.086		2.641.716

Capi- tol	Sub- capi- tol	Pa- ra- graf	Gru- pa / Titlu	Ar- ti- col	Ali- ne- at	Denumire indicator	Credite de angajament	Credite bugetare		Angajamente bugetare	Angajamente legale	Plati efectuate	Angajamente legale de platit	Cheltuieli efective
								initiale	definitive					
A						B	1	2	3	4	5	6	7=5-6	8
			71	01		Active fixe		180.000	697.000	589.086	589.086	589.086		2.641.716
			71	01	01	Constructii			547.000	469.129	469.129	469.129		2.421.898
			71	01	02	Masini, echipamente si mijloace de transport		80.000	140.000	109.997	109.997	109.997		159.509
			71	01	03	Mobilier, aparatura birotica si alte active corporale								33.161
			71	01	30	Alte active fixe (inclusiv reparatii capitale)		100.000	10.000	9.960	9.960	9.960		27.148
7000	02					Partea IV-a SERVICII SI DEZVOLTARE PUBLICA, LOCUINTE, MEDIU SI APE	116.136.410	60.811.000	43.690.500	24.530.697	24.530.697	24.232.551	298.146	17.365.660
7002						LOCUINTE, SERVICII SI DEZVOLTARE	111.111.910	49.275.000	32.956.000	15.667.448	15.667.448	15.369.302	298.146	8.817.998
			01			CHELTUIELI CURENTE	15.390.000	15.390.000	15.390.000	510.137	510.137	510.137		297.886
			56			TITLUL VIII PROIECTE CU FINANTARE DIN FONDURI EXTERNE NERAMBURSABILE (FEN)	15.390.000	15.390.000	15.390.000	510.137	510.137	510.137		297.886
			56	01		POSTADERARE								
			56	01		Programe din Fondul European de Dezvoltare Regionala (FEDR)	15.341.000	15.350.000	15.341.000	464.326	464.326	464.326		259.617
			56	01	01	Finantarea nationala	7.288.000	7.289.000	7.288.000	221.482	221.482	221.482		123.144
			56	01	02	Finantarea externa nerambursabila	7.084.000	7.092.000	7.084.000	214.506	214.506	214.506		130.273
			56	01	03	Cheltuieli neeligibile	969.000	969.000	969.000	28.338	28.338	28.338		6.200
			56	08		Programe Instrumentul European de Vecinatate si Parteneriat(ENP)	49.000	40.000	49.000	45.811	45.811	45.811		38.269
			56	08	01	Finantare nationala	5.000	4.000	5.000	4.581	4.581	4.581		4.878
			56	08	02	Finantarea externa nerambursabila	42.000	34.000	42.000	41.230	41.230	41.230		32.898
			56	08	03	Cheltuieli neeligibile	2.000	2.000	2.000					493
			70			CHELTUIELI DE CAPITAL	95.721.910	33.885.000	17.566.000	15.228.434	15.228.434	14.930.288	298.146	8.520.112

Capi- tol	Sub- capi- tol	Pa- ra- gra- f	Gru- pa / Titlu	Ar- ti- col	Ali- ne- at	Denumire indicator	Credite de angajament	Credite bugetare		Angajamente bugetare	Angajamente legale	Plati efectuate	Angajamente legale de platit	Cheltuieli efective
								2	3					
		A				B	I		4	5	6	7=5-6	8	
		71				TITLUL XIII ACTIVE NEFINANCIARE	95.721.910	33.885.000	15.228.434	15.228.434	14.930.288	298.146	8.520.112	
		71	01			Active fixe	95.721.910	33.885.000	15.228.434	15.228.434	14.930.288	298.146	8.520.112	
		71	01	01		Constructii	94.030.910	27.916.000	13.465.613	13.465.613	13.330.683	134.930	6.860.369	
		71	01	02		Masini, echipamente si mijloace de transport	12.000						153.135	
		71	01	03		Mobilier, aparatura biroutica si alte active corporale								
		71	01	30		Alte active fixe							2.376	
		84				(inclusiv reparatii capitale) PLATI EFECTUATE IN ANII PRECEDENTI SI RECUPERATE IN ANUL CURENT	1.679.000	5.969.000	1.762.821	1.762.821	1.599.605	163.216	1.504.232	
		85				Titlul XIX PLATI EFECTUATE IN ANII PRECEDENTI SI RECUPERATE IN ANUL CURENT			-71.123	-71.123	-71.123			
		85	01			Plati efectuate in anii precedenti si recuperate in anul curent			-71.123	-71.123	-71.123			
		85	01	02		Plati efectuate in anii precedenti si recuperate in anul curent (SD)			-71.123	-71.123	-71.123			
7402		70				PROTECTIA MEDIULUI	5.024.500	11.536.000	8.863.249	8.863.249	8.863.249		8.547.662	
		71				CHELTUIELI DE CAPITAL	5.024.500	11.536.000	8.863.249	8.863.249	8.863.249		8.547.662	
		71	01			TITLUL XIII ACTIVE NEFINANCIARE	5.024.500	11.536.000	8.863.249	8.863.249	8.863.249		8.547.662	
		71	01			Active fixe	5.024.500	11.536.000	8.863.249	8.863.249	8.863.249		8.547.662	
		71	01	01		Constructii	2.100.000	2.494.000	1.672.641	1.672.641	1.672.641		6.664.133	
		71	01	02		Masini, echipamente si mijloace de transport								
		71	01	30		Alte active fixe	2.559.500	8.468.000	7.048.925	7.048.925	7.048.925		1.864.892	

Capi- tol	Sub- capi- tol	Pa- ra- graf	Gru- pa / Titlu	Ar- ti- col	Ali- ne- at	Denumire indicator	Credite de angajament	Credite bugetare		Angajamente bugetare	Angajamente legale	Plati efectuate	Angajamente legale de platit	Cheltuieli efective
								initiale	definitive					
A						B	I	2	3	4	5	6	7=5-6	8
8000	02					(inclusiv reparatii capitale)	365.000	574.000	365.000	141.683	141.683	141.683	141.683	18.637
8102						Partea V-a ACTIUNI ECONOMICE	551.479.300	54.263.000	48.583.000	43.285.105	37.786.996	35.385.828	2.401.168	9.516.882
						COMBUSTIBILI SI ENERGIE	363.621.000	3.721.000	6.921.000	5.829.040	5.829.040	5.827.040	2.000	683.642
	70					CHELTUIELI DE CAPITAL	363.621.000	3.721.000	6.921.000	5.829.040	5.829.040	5.827.040	2.000	683.642
	71					TITLUL XIII ACTIVE NEFINANCIARE	363.621.000	3.721.000	2.921.000	1.829.040	1.829.040	1.827.040	2.000	683.642
	71	01				Active fixe	363.621.000	3.721.000	2.921.000	1.829.040	1.829.040	1.827.040	2.000	683.642
	71	01	01			Constructii	363.271.000	3.421.000	2.571.000	1.529.881	1.529.881	1.527.881	2.000	541.119
	71	01	02			Masini, echipamente si mijloace de transport								142.523
	71	01	30			Alte active fixe	350.000	300.000	350.000	299.159	299.159	299.159		
						(inclusiv reparatii capitale)			4.000.000	4.000.000	4.000.000	4.000.000		
	72					TITLUL XIV ACTIVE FINANCIARE			4.000.000	4.000.000	4.000.000	4.000.000		
	72	01				Active financiare			4.000.000	4.000.000	4.000.000	4.000.000		
	72	01	01			Participare la capitalul social al societatiilor comerciale			4.000.000	4.000.000	4.000.000	4.000.000		
8402						TRANSPORTURI	187.858.300	50.542.000	41.662.000	37.456.065	31.957.956	29.558.788	2.399.168	8.833.240
	01					CHELTUIELI CURENTE	10.700.000	19.000.000	10.700.000	8.290.472	2.792.363	2.792.363		655.327
	56					TITLUL VIII PROIECTE CU FINANTARE DIN FONDURI EXTERNE NERAMBURSABILE (FEN)								
	56	01				POSTADERARE	10.700.000	19.000.000	10.700.000	8.290.472	2.792.363	2.792.363		655.327
						Programe din Fondul European de Dezvoltare Regionala (FEDR)	10.700.000	19.000.000	10.700.000	8.290.472	2.792.363	2.792.363		655.327
	56	01	01			Finantarea nationala	2.850.000	2.850.000	2.850.000	550.043	550.043	550.043		29.339
	56	01	02			Finantarea externa nerambursabila	7.750.000	16.050.000	7.750.000	7.740.429	2.242.320	2.242.320		119.971
	56	01	03			Cheltuieli neeligibile	100.000	100.000	100.000					506.017
	70					CHELTUIELI DE CAPITAL	177.158.300	31.542.000	30.962.000	29.165.593	29.165.593	26.766.425	2.399.168	8.177.913

Capi- tol	Sub- capi- tol	Pa- ra- graf	Gru- pa / Titlu	Ar- ti- col	Ali- ne- at	Denumire indicator	Credite de angajament	Credite bugetare		Angajamente bugetare	Angajamente legale	Plati efectuate	Angajamente legale de platit	Cheltuieli efective
								initiale	definitive					
A						B	1	2	3	4	5	6	7=5-6	8
	71					TITLUL XIII ACTIVE NEFINANCIARE	177.158.300	30.542.000	28.320.000	26.524.013	26.524.013	24.124.845	2.399.168	8.177.913
	71	01				Active fixe	174.823.300	28.162.000	28.315.000	26.524.013	26.524.013	24.124.845	2.399.168	8.177.913
	71	01	01			Constructii	173.658.300	24.988.000	26.230.000	24.679.305	24.679.305	22.280.137	2.399.168	7.847.761
	71	01	02			Masini, echipamente si mijloace de transport	150.000	756.000	906.000	842.506	842.506	842.506		131.378
	71	01	30			Alte active fixe	1.015.000	2.418.000	1.179.000	1.002.202	1.002.202	1.002.202		198.774
	71	03				(inclusiv reparatii capitale) Reparatii capitale aferente activelor fixe	2.335.000	2.380.000	5.000					
	72					TITLUL XIV ACTIVE FINANCIARE		1.000.000	2.642.000	2.641.580	2.641.580	2.641.580		
	72	01				Active financiare		1.000.000	2.642.000	2.641.580	2.641.580	2.641.580		
	72	01	01			Participare la capitalul social al societatiilor comerciale		1.000.000	2.642.000	2.641.580	2.641.580	2.641.580		
						excedent/deficit sect dezv		-30.018.000	-38.918.000	2.641.580	2.641.580	2.641.580		
9902	97													

Conducatorul institutiei

Conducatorul compartimentului
financiar-contabil

CONTUL DE EXECUTIE AL IMPRUMUTURILOR EXTERNE


31.12.2015

Anexa 15

Pag. 1 - lei-

Capi- tol	Sub- capi- tol	Pa- ra- graf	Gru- pa / Titlu	Ar- fi- col	Al- ne- at	Denumire indicator	Credite de angajament	Credite bugetare		Angajamente bugetare	Angajamente legale	Plati efectuate	Angajamente legale de platit	Cheltuieli efective
								initiale	definitive					
			A			B	1	2	3	4	5	6	7=5-6	8
0						TOTAL JUDET GALATI								
5006						CREDITE EXTERNE		50.000.000	21.000.000	9.803.106	9.803.106	1.845.044	7.958.062	
8406						TRANSPORTURI		50.000.000	21.000.000	9.803.106	9.803.106	1.845.044	7.958.062	
	03					Transport rutier		50.000.000	21.000.000	9.803.106	9.803.106	1.845.044	7.958.062	
						Strazi		50.000.000	21.000.000	9.803.106	9.803.106	1.845.044	7.958.062	

Capi- tol	Sub- capi- tol	Pa- ra- graf	Gru- pa / Titlu	Ar- ti- col	Ali- ne- at	Denumire indicator	Credite de angajament	Credite bugetare		Angajamente bugetare	Angajamente legale	Plati efectuate	Angajamente legale de platit	Cheltuieli efective
								initiale	definitive					
A			B			1	2	3	4	5	6	7=5-6	8	
0						TOTAL JUDET GALATI								
5006			70			CREDITE EXTERNE	50.000.000	21.000.000	9.803.106	9.803.106	1.845.044	7.958.062		
			71			CHELTUIELI DE CAPITAL	50.000.000	21.000.000	9.803.106	9.803.106	1.845.044	7.958.062		
			71	01		TITLUL XIII ACTIVE NEFINANCIARE	50.000.000	21.000.000	9.803.106	9.803.106	1.845.044	7.958.062		
			71	01	01	Active fixe	50.000.000	21.000.000	9.803.106	9.803.106	1.845.044	7.958.062		
			71	01	01	Constructii	29.000.000	21.000.000	9.803.106	9.803.106	1.845.044	7.958.062		
			71	01	02	Masini, echipamente si mijloace de transport	21.000.000							
8406			70			TRANSPORTURI	50.000.000	21.000.000	9.803.106	9.803.106	1.845.044	7.958.062		
			71			CHELTUIELI DE CAPITAL	50.000.000	21.000.000	9.803.106	9.803.106	1.845.044	7.958.062		
			71	01		TITLUL XIII ACTIVE NEFINANCIARE	50.000.000	21.000.000	9.803.106	9.803.106	1.845.044	7.958.062		
			71	01	01	Active fixe	50.000.000	21.000.000	9.803.106	9.803.106	1.845.044	7.958.062		
			71	01	01	Constructii	29.000.000	21.000.000	9.803.106	9.803.106	1.845.044	7.958.062		
			71	01	02	Masini, echipamente si mijloace de transport	21.000.000							



Conducatorul institutiei,

Conducatorul compartimentului
financiar-contabil


CONTUL DE EXECUTIE AL IMPRUMUTURILOR EXTERNE
SECTIUNEA DE DEZVOLTARE
31.12.2015

Capi- tot	Sub- capi- tot	Pa- ra- graf	Gru- pa / Titlu	Ar- ti- col	Ali- ne- at	Denumire indicator	Credite de angajament	Credite bugetare		Angajamente legale	Plati efectuate	Angajamente legale de platit	Cheltuieli efective	
								initiale	definitive					
						B	1	2	3	4	5	6	7-5-6	8
5006						CREDITE EXTERNE		50.000.000	21.000.000	9.803.106	1.845.044	7.958.062		
8406						TRANSPORTURI		50.000.000	21.000.000	9.803.106	1.845.044	7.958.062		
	70					CHELTUIELI DE CAPITAL		50.000.000	21.000.000	9.803.106	1.845.044	7.958.062		
	71					TITLUL XIII ACTIVE NEFINANCIARE		50.000.000	21.000.000	9.803.106	1.845.044	7.958.062		
	71	01				Active fixe		50.000.000	21.000.000	9.803.106	1.845.044	7.958.062		
	71	01	01			Constructii		29.000.000	21.000.000	9.803.106	1.845.044	7.958.062		
	71	01	02			Masini, echipamente si mijloace de transport		21.000.000	21.000.000	9.803.106	1.845.044	7.958.062		



Conducatorul institutiei PRIMAR

Conducatorul compartimentului financiar-contabil



Anexa 16

CONTUL DE EXECUTIE AL IMPRUMUTURILOR INTERNE
31.12.2015

Capi- tol	Sub- capitol	Pa- ra- graf	Gru- pa / Titlu	Ali- ne- at	Denumire indicator	Credite de angajament	Credite bugetare		Angajamente bugetare	Angajamente legale	Plati efectuate	Angajamente legale de platit	Cheltuieli efective
							initiale	definitive					
A					B	1	2	3	4	5	6	7=5-6	8
0					TOTAL JUDET GALATI	23.745.000	6.500.000	90.457.000	78.103.100	73.967.551	73.644.714	322.837	9.457.521
5007					CREDITE INTERNE			4.000.000	3.667.338	3.667.338	3.662.210	5.128	
5107					AUTORITATI PUBLICE SI ACTIUNI EXTERNE			4.000.000	3.667.338	3.667.338	3.662.210	5.128	
01					Autoritati executive si legislative			4.000.000	3.667.338	3.667.338	3.662.210	5.128	
03					Autoritati executive			330.000	105.753	105.753	105.753		
6507					INVATAMANT			330.000	105.753	105.753	105.753		
04					Invatamant secundar			330.000	105.753	105.753	105.753		
02					Invatamant secundar superior			2.700.000	848.596	848.596	848.596		
6607					SANATATE								
06					Servicii medicale in unitati sanitare cu paturi			2.700.000	848.596	848.596	848.596		
6607	06				Spitale generale			2.700.000	848.596	848.596	848.596		
6707	06	01			CULTURA, RECREERE SI RELIGIE			6.900.000	5.419.757	5.419.757	5.419.757		
05					Servicii recreative si sportive			6.900.000	5.419.757	5.419.757	5.419.757		
03					Intretinere gradini publice, parcuri zone verzi, baze sportive si de agrement			6.900.000	5.419.757	5.419.757	5.419.757		
7007					LOCUINTE, SERVICII SI DEZVOLTARE	10.929.000	4.885.000	24.839.000	20.081.375	20.081.375	20.081.375		
03					Locuinte	10.929.000	4.885.000	23.614.000	19.681.375	19.681.375	19.681.375		
30					Alte cheltuieli in domeniul locuintelor	10.929.000	4.885.000	23.614.000	19.681.375	19.681.375	19.681.375		
05					Alimentare cu apa si amenajari hidrotehnice			400.000	400.000	400.000	400.000		
01					Alimentare cu apa			400.000	400.000	400.000	400.000		
06					Illuminat public si electrificari			825.000					
8107					COMBUSTIBILI SI ENERGIE			20.000.000	20.000.000	15.864.451	15.864.451		3.350.000
06					Energie termica			20.000.000	20.000.000	15.864.451	15.864.451		3.350.000
8407					TRANSPORTURI	12.816.000	1.615.000	31.688.000	27.980.281	27.980.281	27.662.572	317.709	6.107.521
03					Transport rutier	12.816.000	1.615.000	31.688.000	27.980.281	27.980.281	27.662.572	317.709	6.107.521

1199

Capi- fol	Sub- capi- fol	Pa- ra- graf	Gru- pa / Titlu	Ar- ti- col	Ali- ne- at	Denumire indicator	Credite de angajament	Credite bugetare		Angajamente legale	Plati efectuate	Angajamente legale de platit	Cheltuieli efective	
								initiale	definitive					
			A			B	1	2	3	4	5	6	7-5-6	8
8407	03					Strazi	12.816.000	1.615.000	31.688.000	27.980.281	27.980.281	27.662.572	317.709	6.107.521


Capi- tol	Sub- capi- tol	Pa- ra- graf	Gru- pa / Titlu	Ar- fi- col	Ali- ne- at	Denumire indicator	Credite de angajament	Credite bugetare		Angajamente bugetare	Angajamente legale	Plati efectuate	Angajamente legale de platit	Cheltuieli efective
								initiale	definitive					
A						B	1	2	3	4	5	6	7=5-6	8
0	5007					TOTAL JUDET GALATI	23.745.000	6.500.000	90.457.000	78.103.100	73.967.551	73.644.714	322.837	9.457.521
		01				CREDITE INTERNE	23.745.000		43.745.000	39.812.375	35.676.826	35.676.826		3.350.000
		40				CHELTUIELI CURENTE			20.000.000	20.000.000	15.864.451	15.864.451		3.350.000
		40	03			TITLUL IV SUBVENTII			20.000.000	20.000.000	15.864.451	15.864.451		3.350.000
						Subventii pentru acoperirea diferentelor de pret si tarif			20.000.000	20.000.000	15.864.451	15.864.451		3.350.000
		56				TITLUL VIII PROIECTE CU FINANTARE DIN FONDURI EXTERNE NERAMBURSABILE (FEN)	23.745.000		23.745.000	19.812.375	19.812.375	19.812.375		
						POSTADERARE			23.745.000	19.812.375	19.812.375	19.812.375		
		56	01			Programe din Fondul European de Dezvoltare Regionala (FEDR)	23.745.000		23.745.000	19.812.375	19.812.375	19.812.375		
		56	01	01		Finantarea nationala	7.734.000		7.734.000	6.071.118	6.071.118	6.071.118		
		56	01	02		Finantarea externa nerambursabila	15.351.000		15.351.000	13.741.257	13.741.257	13.741.257		
		56	01	03		Cheltuieli neeligibile	660.000		660.000					
		70				CHELTUIELI DE CAPITAL		6.500.000	46.712.000	38.290.725	38.290.725	37.967.888	322.837	6.107.521
		71				TITLUL XIII ACTIVE NEFINANCIARE		6.500.000	46.712.000	38.290.725	38.290.725	37.967.888	322.837	6.107.521
		71	01			Active fixe		6.500.000	46.712.000	38.290.725	38.290.725	37.967.888	322.837	6.107.521
		71	01	01		Constructii		6.500.000	46.712.000	38.290.725	38.290.725	37.967.888	322.837	6.107.521
5107		70				AUTORITATI PUBLICE SI ACTIUNI EXTERNE			4.000.000	3.667.338	3.667.338	3.662.210	5.128	
		71				CHELTUIELI DE CAPITAL			4.000.000	3.667.338	3.667.338	3.662.210	5.128	
		71				TITLUL XIII ACTIVE NEFINANCIARE			4.000.000	3.667.338	3.667.338	3.662.210	5.128	
		71	01			Active fixe			4.000.000	3.667.338	3.667.338	3.662.210	5.128	
		71	01	01		Constructii			4.000.000	3.667.338	3.667.338	3.662.210	5.128	
6507		70				INVATAMANT			330.000	105.753	105.753	105.753		
		71				CHELTUIELI DE CAPITAL			330.000	105.753	105.753	105.753		
		71				TITLUL XIII ACTIVE NEFINANCIARE			330.000	105.753	105.753	105.753		

51

Capi- tol	Sub- capi- tol	Pa- ra- graf	Gru- pa / Titlu	Ar- ti- col	Ali- ne- at	Denumire indicator	Credite de angajament	Credite bugetare		Angajamente bugetare	Angajamente legale	Plati efectuate	Angajamente legale de plattit	Cheltuieli efective
								initiale	definitive					
A						B	1	2	3	4	5	6	7=5-6	8
			71	01		Active fixe			330.000	105.753	105.753	105.753	105.753	
			71	01	01	Constructii			330.000	105.753	105.753	105.753	105.753	
6607						SANATATE			2.700.000	848.596	848.596	848.596	848.596	
			70			CHELTUIELI DE CAPITAL			2.700.000	848.596	848.596	848.596	848.596	
			71			TITLUL XIII ACTIVE NEFINANCIARE			2.700.000	848.596	848.596	848.596	848.596	
			71	01		Active fixe			2.700.000	848.596	848.596	848.596	848.596	
			71	01	01	Constructii			2.700.000	848.596	848.596	848.596	848.596	
6707						CULTURA, RECREERE SI RELIGIE			6.900.000	5.419.757	5.419.757	5.419.757	5.419.757	
			70			CHELTUIELI DE CAPITAL			6.900.000	5.419.757	5.419.757	5.419.757	5.419.757	
			71			TITLUL XIII ACTIVE NEFINANCIARE			6.900.000	5.419.757	5.419.757	5.419.757	5.419.757	
			71	01		Active fixe			6.900.000	5.419.757	5.419.757	5.419.757	5.419.757	
			71	01	01	Constructii			6.900.000	5.419.757	5.419.757	5.419.757	5.419.757	
7007						LOCUINTE, SERVICII SI DEZVOLTARE		10.929.000	24.839.000	20.081.375	20.081.375	20.081.375	20.081.375	
						CHELTUIELI CURENTE		10.929.000	10.929.000	6.996.375	6.996.375	6.996.375	6.996.375	
			01			TITLUL VIII PROIECTE CU FINANTARE DIN								
			56			FONDURI EXTERNE NERAMBURSABILE (FEN)								
						POSTADERARE		10.929.000		10.929.000	6.996.375	6.996.375	6.996.375	
			56	01		Programe din Fondul European de Dezvoltare				6.996.375	6.996.375	6.996.375	6.996.375	
						Regionala (FEDR)		10.929.000		10.929.000	6.996.375	6.996.375	6.996.375	
			56	01	01	Finantarea nationala		5.217.000		5.217.000	3.554.118	3.554.118	3.554.118	
			56	01	02	Finantarea externa nerambursabila		5.052.000		5.052.000	3.442.257	3.442.257	3.442.257	
			56	01	03	Cheltuieli neeligibile		660.000		660.000				
			70			CHELTUIELI DE CAPITAL			13.910.000	13.085.000	13.085.000	13.085.000	13.085.000	
			71			TITLUL XIII ACTIVE NEFINANCIARE			13.910.000	13.085.000	13.085.000	13.085.000	13.085.000	
			71	01		Active fixe			13.910.000	13.085.000	13.085.000	13.085.000	13.085.000	
			71	01	01	Constructii			13.910.000	13.085.000	13.085.000	13.085.000	13.085.000	

Capi- tol	Sub- capi- tol	Pa- ra- graf	Gru- pa / Titlu	Ar- ti- col	Ali- ne- at	Denumire indicator	Credite de angajament	Credite bugetare		Angajamente bugetare	Angajamente legale	Plati efectuate	Angajamente legale de platit	Cheltuieli efective
								initiale	definitive					
A		B		1	2	3	4	5	6	7-5-6	8			
8107			01			COMBUSTIBILI SI ENERGIE		20.000.000	20.000.000	20.000.000	15.864.451	15.864.451		3.350.000
			40			CHELTUIELI CURENTE		20.000.000	20.000.000	20.000.000	15.864.451	15.864.451		3.350.000
			40	03		TITLUL IV SUBVENTII		20.000.000	20.000.000	20.000.000	15.864.451	15.864.451		3.350.000
						Subventii pentru acoperirea diferentelor de pret si tarif		20.000.000	20.000.000	20.000.000	15.864.451	15.864.451		3.350.000
8407			01			TRANSPORTURI	12.816.000	31.688.000	27.980.281	27.980.281	27.980.281	27.662.572	317.709	6.107.521
			56			CHELTUIELI CURENTE	12.816.000	12.816.000	12.816.000	12.816.000	12.816.000	12.816.000		
						TITLUL VIII PROIECTE CU FINANTARE DIN FONDURI EXTERNE NERAMBURSABILE (FEN)								
						POSTADERARE	12.816.000	12.816.000	12.816.000	12.816.000	12.816.000	12.816.000		
			56	01		Programe din Fondul European de Dezvoltare Regionala (FEDR)	12.816.000	12.816.000	12.816.000	12.816.000	12.816.000	12.816.000		
			56	01	01	Finantarea nationala	2.517.000	2.517.000	2.517.000	2.517.000	2.517.000	2.517.000		
			56	01	02	Finantarea externa nerambursabila	10.299.000	10.299.000	10.299.000	10.299.000	10.299.000	10.299.000		
			70			CHELTUIELI DE CAPITAL		18.872.000	18.872.000	15.164.281	15.164.281	14.846.572	317.709	6.107.521
			71			TITLUL XIII ACTIVE NEFINANCIARE		18.872.000	18.872.000	15.164.281	15.164.281	14.846.572	317.709	6.107.521
			71	01		Active fixe		18.872.000	18.872.000	15.164.281	15.164.281	14.846.572	317.709	6.107.521
			71	01	01	Constructii		18.872.000	18.872.000	15.164.281	15.164.281	14.846.572	317.709	6.107.521


Conducatorul institutiei,

Conducatorul compartimentului
financiar-contabil

CONTUL DE EXECUTIE AL IMPRUMUTURILOR INTERNE
SECTIUNEA DE FUNCTIONARE
31.12.2015

Pag. 1 - lei-

Capi- tol	Sub- capi- tol	Pa- ra- graf	Gru- pa / Titlu	Ar- ti- col	Ali- ne- at	Denumire indicator	Credite de angajament	Credite bugetare		Angajamente bugetare	Angajamente legale	Plati efectuate	Angajamente legale de platit	Cheltuieli efective	
								initiale	definitive						
A						B	1	2	3	4	5	6	7=5-6	8	
5007			01			CREDITE INTERNE			20.000.000	20.000.000	15.864.451	15.864.451		3.350.000	
			40			CHELTUIELI CURENTE			20.000.000	20.000.000	15.864.451	15.864.451		3.350.000	
			40	03		TITLUL IV SUBVENTII			20.000.000	20.000.000	15.864.451	15.864.451		3.350.000	
						Subventii pentru acoperirea diferentelor de pret si tarif			20.000.000	20.000.000	15.864.451	15.864.451		3.350.000	
8107			01			COMBUSTIBILI SI ENERGIE			20.000.000	20.000.000	15.864.451	15.864.451		3.350.000	
			40			CHELTUIELI CURENTE			20.000.000	20.000.000	15.864.451	15.864.451		3.350.000	
			40	03		TITLUL IV SUBVENTII			20.000.000	20.000.000	15.864.451	15.864.451		3.350.000	
						Subventii pentru acoperirea diferentelor de pret si tarif			20.000.000	20.000.000	15.864.451	15.864.451		3.350.000	
						Conducatorul institutiei:									
						Conducatorul compartimentului financiar-contabil									



(Handwritten signature in blue ink)

Conducatorul compartimentului
financiar-contabil

(Handwritten signature in blue ink)

(Handwritten signature in blue ink)

Anexa 75

TOTAL JUDET GALATI

CONTUL DE EXECUTIE AL IMPRUMUTURILOR INTERNE
SECTIUNEA DE DEZVOLTARE
31.12.2015

Capi- tol	Sub- capi- tol	Pa- ra- graf	Gru- pa / Titlu	Ar- ti- col	Ali- ne-	Denumire indicator	Credite de angajament	Credite bugetare		Angajamente bugetare	Angajamente legale	Plati efectuate	Angajamente legale de platit	Cheltuieli efective
								initiale	definitive					
A						B	1	2	3	4	5	6	7=5-6	8
5007		01				CREDITE INTERNE	23.745.000	6.500.000	70.457.000	58.103.100	58.103.100	57.780.263	322.837	6.107.521
		56				CHELTUIELI CURENTE	23.745.000		23.745.000	19.812.375	19.812.375	19.812.375		
						TITLUL VIII PROIECTE CU FINANTARE DIN FONDURI EXTERNE NERAMBURSABILE (FEN)								
						POSTADERARE	23.745.000		23.745.000	19.812.375	19.812.375	19.812.375		
		56	01			Programe din Fondul European de Dezvoltare Regionala (FEDR)	23.745.000		23.745.000	19.812.375	19.812.375	19.812.375		
		56	01	01		Finantarea nationala	7.734.000		7.734.000	6.071.118	6.071.118	6.071.118		
		56	01	02		Finantarea externa nerambursabila	15.351.000		15.351.000	13.741.257	13.741.257	13.741.257		
		56	01	03		Cheltuieli neeligibile	660.000		660.000					
		70				CHELTUIELI DE CAPITAL		6.500.000	46.712.000	38.290.725	38.290.725	37.967.888	322.837	6.107.521
		71				TITLUL XIII ACTIVE NEFINANCIARE		6.500.000	46.712.000	38.290.725	38.290.725	37.967.888	322.837	6.107.521
		71	01			Active fixe		6.500.000	46.712.000	38.290.725	38.290.725	37.967.888	322.837	6.107.521
		71	01	01		Constructii		6.500.000	46.712.000	38.290.725	38.290.725	37.967.888	322.837	6.107.521
5107						AUTORITATI PUBLICE SI ACTIUNI EXTERNE			4.000.000	3.667.338	3.667.338	3.662.210	5.128	
		70				CHELTUIELI DE CAPITAL			4.000.000	3.667.338	3.667.338	3.662.210	5.128	
		71				TITLUL XIII ACTIVE NEFINANCIARE			4.000.000	3.667.338	3.667.338	3.662.210	5.128	
		71	01			Active fixe			4.000.000	3.667.338	3.667.338	3.662.210	5.128	
		71	01	01		Constructii			4.000.000	3.667.338	3.667.338	3.662.210	5.128	
6507						INVATAMANT			330.000	105.753	105.753	105.753		
		70				CHELTUIELI DE CAPITAL			330.000	105.753	105.753	105.753		
		71				TITLUL XIII ACTIVE NEFINANCIARE			330.000	105.753	105.753	105.753		
		71	01			Active fixe			330.000	105.753	105.753	105.753		
		71	01	01		Constructii			330.000	105.753	105.753	105.753		
6607						SANATATE			2.700.000	848.596	848.596	848.596		
		70				CHELTUIELI DE CAPITAL			2.700.000	848.596	848.596	848.596		

CP

Capi- tol	Sub- capi- tol	Pa- ra- graf	Gru- pa / Titlu	Ar- ti- col	Ali- ne- at	Denumire indicator	Credite de angajament	Credite bugetare		Angajamente bugetare	Angajamente legale	Plati efectuate	Angajamente legale de platit	Cheltuieli efective
								initiale	definitive					
A						B	1	2	3	4	5	6	7=5-6	8
			71	01		TITLUL XIII ACTIVE NEFINANCIARE			2.700.000	848.596	848.596	848.596		
			71	01		Active fixe			2.700.000	848.596	848.596	848.596		
			71	01	01	Constructii			2.700.000	848.596	848.596	848.596		
6707			70			CULTURA, RECREERE SI RELIGIE			6.900.000	5.419.757	5.419.757	5.419.757		
			71			CHELTUIELI DE CAPITAL			6.900.000	5.419.757	5.419.757	5.419.757		
			71	01		TITLUL XIII ACTIVE NEFINANCIARE			6.900.000	5.419.757	5.419.757	5.419.757		
			71	01		Active fixe			6.900.000	5.419.757	5.419.757	5.419.757		
			71	01	01	Constructii			6.900.000	5.419.757	5.419.757	5.419.757		
7007			71	01	01	LOCUINTE, SERVICII SI DEZVOLTARE	10.929.000	4.885.000	24.839.000	20.081.375	20.081.375	20.081.375		
			01			CHELTUIELI CURENTE	10.929.000		10.929.000	6.996.375	6.996.375	6.996.375		
			56			TITLUL VIII PROIECTE CU FINANTARE DIN FONDURI EXTERNE NERAMBURSABILE (FEN)				6.996.375	6.996.375	6.996.375		
			56	01		POSTADERARE	10.929.000		10.929.000	6.996.375	6.996.375	6.996.375		
			56	01		Programe din Fondul European de Dezvoltare Regionala (FEDR)	10.929.000		10.929.000	6.996.375	6.996.375	6.996.375		
			56	01	01	Finantarea nationala	5.217.000		5.217.000	3.554.118	3.554.118	3.554.118		
			56	01	02	Finantarea externa nerambursabila	5.052.000		5.052.000	3.442.257	3.442.257	3.442.257		
			56	01	03	Cheltuieli neeligibile	660.000		660.000					
			70			CHELTUIELI DE CAPITAL		4.885.000	13.910.000	13.085.000	13.085.000	13.085.000		
			71			TITLUL XIII ACTIVE NEFINANCIARE		4.885.000	13.910.000	13.085.000	13.085.000	13.085.000		
			71	01		Active fixe		4.885.000	13.910.000	13.085.000	13.085.000	13.085.000		
			71	01	01	Constructii		4.885.000	13.910.000	13.085.000	13.085.000	13.085.000		
8407			71	01	01	TRANSPORTURI	12.816.000	1.615.000	31.688.000	27.980.281	27.980.281	27.662.572	317.709	6.107.521
			01			CHELTUIELI CURENTE	12.816.000		12.816.000	12.816.000	12.816.000	12.816.000		
			56			TITLUL VIII PROIECTE CU FINANTARE DIN FONDURI EXTERNE NERAMBURSABILE (FEN)				12.816.000	12.816.000	12.816.000		

Capi- tol	Sub- capi- tol	Pa- ra- graf	Gru- pa / Titlu	Ar- ti- col	Ali- ne- at	Denumire indicator	Credite de angajament	Credite bugetare		Angajamente bugetare	Angajamente legale	Plati efectuate	Angajamente legale de platit	Cheltuieli efective
								initiale	definitive					
A						B	1	2	3	4	5	6	7=5-6	8
						POSTADERARE	12.816.000		12.816.000	12.816.000	12.816.000	12.816.000		
						Programe din Fondul European de Dezvoltare Regionala (FEDR)	12.816.000		12.816.000	12.816.000	12.816.000	12.816.000		
						Finantarea nationala	2.517.000		2.517.000	2.517.000	2.517.000	2.517.000		
						Finantarea externa nerambursabila	10.299.000		10.299.000	10.299.000	10.299.000	10.299.000		
						CHELTUIELI DE CAPITAL		1.615.000	18.872.000	15.164.281	15.164.281	14.846.572	317.709	6.107.521
						TITLUL XIII ACTIVE NEFINANCIARE		1.615.000	18.872.000	15.164.281	15.164.281	14.846.572	317.709	6.107.521
						Active fixe		1.615.000	18.872.000	15.164.281	15.164.281	14.846.572	317.709	6.107.521
						Constructii		1.615.000	18.872.000	15.164.281	15.164.281	14.846.572	317.709	6.107.521

Conducatorul institutiei

Conducatorul compartimentului
financiar-contabil

127


CONTUL DE EXECUTIE AL INSTITUTIILOR PUBLICE FINANTATE
DIN VENITURI PROPRII SI SUBVENTII DIN BUGETUL LOCAL - VENITURI
31.12.2015

Capi-Sub- tot	Pa- capi- tot	Gru- pa / titlu graf	Ar- ti- col	Ali- ne- at	Denumire indicator	Prevederi bugetare		Drepturi constatate		Incasari realizate	Stingeri pe alte cai decat incasari	Drepturi constatate de incasat	
						1 initiale	2 definitive	Total, din care: 3=4+5	4 din anii precedenti				5 din anul curent
B						1	2	3=4+5	4	5	6	7	8=3-6-7
0					TOTAL JUDEȚ GALATI	135.974.500	154.724.100	167.318.552	11.935.378	155.383.174	155.261.567	1.975.573	10.081.412
0001	10				TOTAL VENITURI-VENITURI PROPRII,SUBVENTII	95.961.500	110.835.100	124.046.446	10.820.596	113.225.850	113.605.376	359.658	10.081.412
0002					I. VENITURI CURENTE	95.961.500	110.835.100	124.046.446	10.820.596	113.225.850	113.605.376	359.658	10.081.412
2900					C. VENITURI NEFISCALE	1.163.140	1.017.740	1.477.062	829.511	647.551	624.643	11.402	841.017
3000					C1. VENITURI DIN PROPRIETATE	1.163.140	1.016.140	1.476.429	829.511	646.918	624.010	11.402	841.017
3010					VENITURI DIN PROPRIETATE	1.163.140	1.016.140	1.476.429	829.511	646.918	624.010	11.402	841.017
05					Venituri din concesiuni si inchirieri								
30					Alte venituri din concesiuni si inchirieri de catre institutiile publice	1.163.140	1.016.140	1.476.429	829.511	646.918	624.010	11.402	841.017
633						1.600	1.600	633	633	633	633		
3110					VENITURI DIN DOBANZI	1.600	1.600	633	633	633	633		
03					Alte venituri din dobanzi	94.798.360	109.817.560	122.569.384	9.991.085	112.578.299	112.980.733	348.256	9.240.395
3300	10				C2. VANZARI DE BUNURI SI SERVICII								
3310					VENITURI DIN PRESTARI DE SERVICII SI ALTE ACTIVITATI	94.663.360	109.605.460	122.071.900	9.911.292	112.160.608	112.830.276	290.343	8.951.281
3310	05				Taxe si alte venituri in invatamant	5.240.610	5.251.110	5.153.981	1.158.682	3.995.299	4.049.125	288.993	815.863
3310	08				Venituri din prestari de servicii	38.396.000	44.857.000	53.979.535	3.787.432	50.192.103	49.399.311	949	4.579.275
3310	13				Contributia de intretinere a persoanelor asistate	1.251.000	1.251.000	1.403.445	28.129	1.375.316	1.379.743		23.702
3310	14				Contributia elevilor si studentilor pentru internate, camine si cantine	2.238.060	2.280.960	2.037.349	18.796	2.018.553	2.016.086		21.263
3310	16				Venituri din valorificarea produselor obtinute din activitatea proprie sau anexa	156.000	156.000	109.069		109.069	109.069		
3310	17				Venituri din organizarea de cursuri de calificare si converste profesionala,								

158

Capi-Sub-Pa-Grupa/Articol graf	Denumire indicator	Prevederi bugetare		Drepturi constatate		Incasari realizate	Stingeri pe alte cai decat incasari	Drepturi constatate de incasat
		initiale	definitive	Total, din care:	din anii precedenti			
A		1	2	3=4+5	4	5	6	7
B								8=3-6-7
3310 20	specializare si perfectionare	54.000	44.000	18.127		18.127		
21	Venituri din cercetare			2.144		2.144		
3310 30	Venituri din contractele incheiate cu casele de asigurari sociale de sanatate	39.679.000	47.933.000	52.101.091	4.830.531	48.734.784		3.366.307
3310 31	Venituri din contractele incheiate cu directiile de sanatate publica din sume alocate de la bugetul de stat	5.580.000	5.580.000	5.342.499		5.342.499		
3310 50	Venituri din contractele incheiate cu directiile de sanatate publica din sume alocate din venituri proprii ale Ministerului Sanatatii	1.078.000	1.078.000	658.356	12.961	658.356		144.871
3510	Alte venituri din prestari de servicii si alte activitati	990.690	1.174.390	1.266.304	74.761	1.121.032	401	260.381
3610	AMENZI, PENALITATI SI CONFISCARI	25.000	55.000	355.950	52	95.569		260.381
3710	Alte amenzi, penalitati si confiscari	25.000	55.000	355.950	52	95.569		25.448
	DIVERSE VENITURI	110.000	110.000	91.342	77.541	12.363		25.448
	Alte venituri	110.000	110.000	91.342	77.541	12.363		
	TRANSFERURI VOLUNTARE, ALTELE DECAT SUBVENTIILE		46.900	50.192	2.200	42.525		3.285
3710 01	Donatii si sponsorizari		46.900	50.192	2.200	42.525		3.285
03	Varsaminte din sectiunea de functionare pentru finantarea sectiunii de dezvoltare a bugetului local	-643.000	-737.200	-545.077		-545.077		
3710 04	Varsaminte din sectiunea de functionare	643.000	737.200	545.077		545.077		
4100 10	IV. SUBVENTII	38.313.000	42.113.000	40.259.542		40.259.542		
4210	SUBVENTII DE LA BUGETUL DE STAT		3.000					

Capi- tol	Sub- capi- tol	Pa- ra- gra- ful	Ar- ti- col	Al- ne- at	Denumire indicator	Prevederi bugetare initiale	Prevederi bugetare definitive	Drepturi constatate			Incasari realizate	Stingeri pe alte cai decat incasari	Drepturi constatate de incasat
								Total, din care:	din anii precedenti	din anul curent			
A					B	1	2	3=4+5	4	5	6	7	8=3-6-7
4210	39				Subventii de la bugetul de stat catre institutiile publice finantate partial sau integral din venituri proprii pentru proiecte finantate din FEN postaderare SUBVENTII DE LA ALTE ADMINISTRATII	38.313.000	42.110.000	40.259.542		40.259.542	40.259.542		
4310	09				Subventii pentru institutii publice	27.911.000	30.363.000	29.569.660		29.569.660	29.569.660		
4310	14				Subventii din bugetele locale pentru finantarea cheltuielilor curente din domeniul sanatatii	5.500.000	6.750.000	6.514.213		6.514.213	6.514.213		
4310	19				Subventii din bugetele locale pentru finantarea cheltuielilor de capital din domeniul sanatatii	2.445.000	2.445.000	1.968.845		1.968.845	1.968.845		
4510					Subventii pentru institutii publice	2.457.000	2.552.000	2.206.824		2.206.824	2.206.824		
4510	01				SUME PRIMITE DE LA UE/ALTI DONATORI IN CONTUL PLATILOR EFECTUATE SI PREFINANTARI	1.700.000	1.776.000	3.012.564	1.114.782	1.897.782	1.396.649	1.615.915	
4510	01				Fondul european de Dezvoltare Regionala	1.700.000	1.681.000	3.012.564	1.114.782	1.897.782	1.396.649	1.615.915	
4510	01				Sume primite in contul platilor efectuate in anul curent			1.148.484	1.114.782	33.702	33.702	1.114.782	
4510	01				Sume primite in contul platilor efectuate in anii anteriori			1.864.080		1.864.080	1.362.947	501.133	
4510	08				Instrumentul European de Vecinatate si Parteneriat	1.700.000	1.681.000						
4510	08				Sume primite in contul platilor efectuate in anul curent		95.000						



Coaculacul w!
inst. hube
Coaculacul w!

Coaculacul w!
inst. hube
Coaculacul w!

Capi- tol	Sub- capi- tol	Pa- ra- graf	Ar- ti- col	Ali- ne- at	Denumire indicator	Credite de angajament	Credite bugetare		Angajamente bugetare	Angajamente legale	Plati efectuate	Angajamente legale de platit	Cheltuieli efective
							initiale	definitive					
A			B			1	2	3	4	5	6	7=5-6	8
0					TOTAL JUDET GALATI								
5010					TOTAL CHELTUIELI DIN VENITURI PROPRII SI SUBVENTII	596.000	145.870.000	164.619.600	153.203.823	152.423.859	151.207.609	1.216.250	137.826.337
6110					ORDINE PUBLICA SI SIGURANTA NATIONALA		14.336.000	13.989.000	13.449.863	13.388.203	13.374.952	13.251	11.241.753
03					Ordine publica		14.336.000	13.989.000	13.449.863	13.388.203	13.374.952	13.251	11.241.753
6510		04			Politia comunitara		14.336.000	13.989.000	13.449.863	13.388.203	13.374.952	13.251	11.241.753
03					INVATAMANT		9.320.000	9.375.600	7.150.182	7.056.669	7.029.710	26.959	6.961.306
					Invatamant prescolar si primar		4.628.730	4.626.730	3.635.250	3.635.250	3.617.131	18.119	3.611.715
		01			Invatamant prescolar		4.523.000	4.523.000	3.587.814	3.587.814	3.569.695	18.119	3.562.395
		02			Invatamant primar		105.730	103.730	47.436	47.436	47.436		49.320
04					Invatamant secundar		3.991.270	4.107.870	3.071.686	2.978.173	2.969.333	8.840	2.891.882
					Invatamant secundar inferior		97.740	97.740	53.064	53.064	53.064		47.930
		01			Invatamant secundar superior		3.893.530	4.010.130	3.018.622	2.925.109	2.916.269	8.840	2.843.952
11					Servicii auxiliare pentru educatie		700.000	641.000	443.246	443.246	443.246		457.709
					Internate si cantine pentru elevi		700.000	641.000	443.246	443.246	443.246		457.709
6610		03			SANATATE		60.814.000	70.530.000	62.575.114	62.306.865	61.411.724	895.141	63.734.696
06					Servicii medicale in unitati sanitare cu paturi		60.814.000	70.530.000	62.575.114	62.306.865	61.411.724	895.141	63.734.696
6610	06	01			Spitale generale		60.577.000	70.293.000	62.338.741	62.079.990	61.184.849	895.141	63.488.811
		03			Unitati medico-sociale		237.000	237.000	236.373	226.875	226.875		245.885
6710	03				CULTURA, RECREERE SI RELIGIE		13.010.000	14.612.040	14.573.745	14.535.171	14.534.831	340	15.023.550
					Servicii culturale		12.708.000	14.213.000	14.174.705	14.139.140	14.139.013	127	14.217.456
					Instituti publice de spectacole si concerte		12.708.000	14.213.000	14.174.705	14.139.140	14.139.013	127	14.217.456
6710	50				Alte servicii in domeniile culturii, recreerii si religiei		302.000	399.040	399.040	396.031	395.818	213	806.094

Capi- tol	Sub- capi- tol	Pa- ra- graf	Gru- pa / Titlu	Ar- ti- col	Ali- ne- at	Denumire indicator	Credite de angajament		Credite bugetare		Angajamente legale de platit	Plati efectuate	Angajamente legale de platit	Cheltuieli efective
							1	2	3	4				
			A			B	1	2	3	4	5	6	7=5-6	8
6810						ASIGURARI SI ASISTENTA SOCIALA	469.000	5.447.000	6.988.000	6.504.118	6.418.456	6.302.564	115.892	6.288.031
	04					Asistenta acordata persoanelor in varsta		3.914.000	5.137.000	5.046.324	5.003.496	4.892.604	110.892	4.989.809
	12					Unitati de asistenta medico-sociale	469.000	1.533.000	1.851.000	1.457.794	1.414.960	1.409.960	5.000	1.298.222
7010						LOCUINTE, SERVICII SI DEZVOLTARE		1.235.000	1.290.220	1.290.218	1.283.953	1.277.012	6.941	1.092.574
	50					Alte servicii in domeniile locuintelor, serviciilor si dezvoltarii comunale		1.235.000	1.290.220	1.290.218	1.283.953	1.277.012	6.941	1.092.574
7410						PROTECTIA MEDIULUI	127.000	30.548.000	33.854.610	33.808.523	33.668.099	33.621.068	47.031	22.839.758
	05					Salubritate si gestiunea deseurilor	127.000	30.548.000	33.854.610	33.808.523	33.668.099	33.621.068	47.031	22.839.758
		01				Salubritate	127.000	28.252.000	31.378.060	31.348.465	31.230.839	31.214.420	16.419	20.989.627
		02				Colectarea, tratarea si distrugerea deseurilor		2.296.000	2.476.550	2.460.058	2.437.260	2.406.648	30.612	1.850.131
8410						TRANSPORTURI		9.942.000	12.495.130	12.494.859	12.484.379	12.373.684	110.695	9.837.276
	50					Alte cheltuieli in domeniul transporturilor		9.942.000	12.495.130	12.494.859	12.484.379	12.373.684	110.695	9.837.276
8710						ALTE ACTIUNI ECONOMICE		1.218.000	1.485.000	1.357.201	1.282.064	1.282.064		807.393
	50					Alte actiuni economice		1.218.000	1.485.000	1.357.201	1.282.064	1.282.064		807.393

Capi- tol	Sub- capi- tol	Pa- ra- graf	Cru- pa / Titlu	Ar- ti- col	Ali- ne- at	Denumire indicator	Credite de angajament	Credite bugetare		4	5	6	Angajamente legale de platit	Cheltuieli efective
								initiale	definitive					
A						B	1	2	3	4	5	6	7-5-6	8
0						TOTAL JUDET GALATI								
5010						TOTAL CHELTUIELI DIN VENITURI PROPRII								
						SI SUBVENTII	596.000	145.870.000	164.619.600	153.203.823	152.423.859	151.207.609	1.216.250	137.826.337
	01					CHELTUIELI CURENTE	596.000	138.221.000	156.722.400	147.558.503	146.778.539	145.573.945	1.204.594	132.174.289
	10					TITLUL I CHELTUIELI DE PERSONAL		53.617.000	62.071.000	62.071.000	61.292.893	61.292.893		62.850.523
	10	01				Cheltuieli salariale in bani		39.212.500	46.421.760	46.421.760	45.918.330	45.918.330		47.099.849
	10	01	01			Salarii de baza		30.046.000	35.879.550	35.879.550	35.600.777	35.600.777		36.540.320
	10	01	05			Spoturi pentru conditii de munca		4.510.000	5.355.500	5.355.500	5.318.338	5.318.338		5.418.150
	10	01	06			Alte sporuri		3.260.000	3.773.560	3.773.560	3.749.557	3.749.557		3.663.775
	10	01	10			Fond pentru posturi ocupate prin cumul		70.000	66.000	66.000	64.579	64.579		67.289
	10	01	11			Fond aferent platii cu ora		280.000	301.700	301.700	243.086	243.086		245.236
	10	01	12			Indemnizatii platite unor persoane din afara unitatii		25.000	16.000	16.000	15.257	15.257		15.515
	10	01	13			Indemnizatii de delegare		64.200	23.200	23.200	13.832	13.832		13.824
	10	01	30			Alte drepturi salariale in bani		957.300	1.006.250	1.006.250	912.904	912.904		1.135.740
	10	02				Cheltuieli salariale in natura		4.925.000	4.837.250	4.837.250	4.756.898	4.756.898		4.852.933
	10	02	01			Tichete de masa		2.675.000	2.347.250	2.347.250	2.297.289	2.297.289		2.393.324
	10	02	02			Norme de hrana		2.250.000	2.490.000	2.490.000	2.459.609	2.459.609		2.459.609
	10	03				Contributii		9.479.500	10.811.990	10.811.990	10.617.665	10.617.665		10.897.741
	10	03	01			Contributii de asigurari sociale de stat		6.327.000	7.503.800	7.503.800	7.453.759	7.453.759		7.640.687
	10	03	02			Contributii de asigurari de somaj		255.100	249.250	249.250	228.845	228.845		234.832
	10	03	03			Contributii de asigurari sociale de sanatate		2.167.600	2.461.790	2.461.790	2.435.471	2.435.471		2.489.517
	10	03	04			Contributii de asigurari pentru accidente de munca si boli profesionale		162.100	151.750	151.750	132.195	132.195		132.253

Capi- tol	Sub- capi- tol	Pa- ra- graf	Gru- pa / Titlu	Ar- ti- col	Ali- ne- at	Denumire indicator	Credite de angajament	Credite bugetare		Angajamente bugetare	Angajamente legale	Plati efectuate	Angajamente legale de platit	Cheltuieli efective
								initiale	definitive					
A							1	2	3	4	5	6	7=5-6	8
10	03	06				Contributii pentru concedii si indemnizatii		567.700	445.400	445.400	367.395	367.395		400.452
20						TITLUL II BUNURI SI SERVICII		79.351.000	89.376.400	80.585.405	79.385.811	1.199.594		64.233.506
20	01					Bunuri si servicii		42.395.540	49.783.260	46.373.978	45.853.671	520.307		24.913.139
20	01	01				Furnituri de birou		534.000	876.900	542.378	527.998	14.380		547.993
20	01	02				Materiale pentru curatenie		965.000	1.368.500	1.276.167	1.265.652	10.515		1.211.029
20	01	03				Incalzit, iluminat si forta motrica		3.383.000	3.815.900	3.619.253	3.454.881	164.372		3.553.182
20	01	04				Apa, canal si salubritate		1.213.000	1.634.100	1.565.269	1.528.534	36.735		1.570.954
20	01	05				Carburanti si lubrifianti		4.774.000	4.359.820	4.320.211	4.311.486	8.725		3.352.663
20	01	06				Piese de schimb		1.789.000	1.508.300	1.399.864	1.396.750	3.114		1.231.964
20	01	07				Transport		69.000	66.000	44.888	44.696	192		41.230
20	01	08				Posta, telecomunicatii, radio, tv, internet		423.500	480.300	445.476	441.081	4.395		424.061
20	01	09				Materiale si prestari de servicii cu caracter functional		11.239.500	12.698.000	12.216.349	12.124.273	92.076		9.027.869
20	01	30				Alte bunuri si servicii pentru intretinere si functionare		18.005.540	22.975.440	20.944.123	20.758.320	185.803		3.952.194
20	02					Reparatii curente		2.607.000	2.771.000	2.065.139	2.034.768	30.371		2.070.309
20	03					Hrana		9.013.000	9.400.800	7.824.824	7.705.917	118.907		7.799.400
20	03	01				Hrana pentru oameni		9.013.000	9.400.800	7.824.824	7.705.917	118.907		7.799.400
20	04					Medicamente si materiale sanitare		9.220.000	9.278.700	8.184.874	7.743.200	441.674		7.779.054
20	04	01				Medicamente		4.525.000	4.253.700	3.305.407	3.094.699	210.708		3.143.334
20	04	02				Materiale sanitare		2.081.000	2.281.000	2.279.787	2.150.028	129.759		2.083.836
20	04	03				Reactivi		2.120.000	2.250.000	2.250.000	2.148.793	101.207		2.250.642
20	04	04				Dezinfectanti		494.000	494.000	349.680	349.680			301.242
20	05					Bunuri de natura obiectelor de inventar		3.767.500	3.987.600	2.587.180	2.569.314	17.866		1.331.201

Capi- tol	Sub- capi- tol	Pa- ra- graf	Gru- pa / Titlu	Ar- ti- col	Ali- ne- at	Denumire indicator	Credite de angajament	Credite bugetare		Angajamente bugetare	Angajamente legale	Plati efectuate	Angajamente legale de platit	Cheltuieli efective	
								initiale	definitive						
A								2	3	4	5	6	7=5-6	8	
						B	1								
	20	05	01			Uniforme si echipament	1.061.500	864.800	663.324	663.324	663.324	662.236	1.088	400.404	
	20	05	03			Lenjerie si accesorii de pat	361.000	337.000	104.052	104.052	104.052	93.322	8.730	114.674	
	20	05	30			Alte obiecte de inventar	2.345.000	2.785.800	1.819.804	1.819.804	1.819.804	1.811.756	8.048	816.123	
	20	06				Deplasari, detasari, transferari	682.000	357.080	261.226	261.226	261.226	253.193	8.033	196.217	
	20	06	01			Deplasari interne, detasari, transferari	502.000	351.080	255.788	255.788	255.788	247.755	8.033	190.779	
	20	06	02			Deplasari in strainatate	180.000	6.000	5.438	5.438	5.438	5.438		5.438	
	20	09				Materiale de laborator	116.000	116.000	100.595	100.595	100.595	88.014	12.581	108.248	
	20	11				Carti, publicatii si materiale documentare	100.500	87.500	30.958	30.958	30.958	30.548	410	19.933	
	20	12				Consultanta si expertiza	20.000	20.000							
	20	13				Pregatire profesionala	336.500	286.500	168.768	168.768	168.768	167.220	1.548	129.768	
	20	14				Protectia muncii	237.000	168.000	92.518	92.518	92.518	90.878	1.640	65.163	
	20	15				Munitie, furnituri si armament de natura activelor fixe pentru armata	27.000	30.000	29.512	29.512	29.512	29.512		13.515	
	20	30				Alte cheltuieli	10.828.960	13.089.960	12.865.833	12.865.833	12.865.833	12.819.576	46.257	19.807.559	
	20	30	01			Reclama si publicitate	5.000	13.500	6.921	6.921	6.921	6.921		1.968	
	20	30	02			Protocol si reprezentare	7.200	6.000	4.974	4.974	4.974	4.974		4.755	
	20	30	03			Prime de asigurare non-viata	277.000	442.000	439.728	439.728	439.728	438.091	1.637	366.338	
	20	30	04			Chirii	544.000	796.000	790.358	790.358	790.358	790.358		704.699	
	20	30	30			Alte cheltuieli cu bunuri si servicii	9.995.760	11.832.460	11.623.852	11.623.852	11.623.852	11.579.232	44.620	18.729.799	
	56					TITLUL VIII PROIECTE CU FINANTARE DIN FONDURI EXTERNE NERAMBURSABILE (FEN) POSTADERARE	576.000	596.000	230.103	230.103	230.103	225.103	5.000	412.057	
	56	01				Programe din Fondul European de Dezvoltare Regionala (FEDR)	469.000	469.000	104.137	104.137	104.137	99.137	5.000	406.357	
	56	01	01			Finantarea nationala	50.000	50.000							

165

Capi-Sub-Para-graf	Ar-ti-col	Denumire indicator	Credite de angajament	Credite bugetare		Angajamente bugetare	Angajamente legale	Plati efectuate	Angajamente legale de platit	Cheltuieli efective
				initiale	definitive					
A		B	1	2	3	4	5	6	7=5-6	8
56	01 02	Finantarea externa nerambursabila	269.000	269.000	269.000	78.085	78.085	78.085		115.767
56	01 03	Cheltuieli neeligibile	150.000	150.000	150.000	26.052	26.052	21.052	5.000	290.590
56	08	Programe Instrumental European de Vecinatate si Parteneriat(ENP)	127.000	107.000	127.000	125.966	125.966	125.966		5.700
56	08 01	Finantare nationala	10.000	7.000	10.000	9.400	9.400	9.400		5.700
56	08 02	Finantarea externa nerambursabila	95.000	79.000	95.000	95.000	95.000	95.000		5.700
56	08 03	Cheltuieli neeligibile	22.000	21.000	22.000	21.566	21.566	21.566		5.700
59		TITLUL XI ALTE CHELTUIELI		4.677.000	4.679.000	4.671.995	4.670.138	4.670.138		4.678.203
59	01	Burse		215.000	215.000	207.995	207.995	207.995		216.060
59	11	Asociatii si fundatii		4.462.000	4.464.000	4.464.000	4.462.143	4.462.143		4.462.143
70		CHELTUIELI DE CAPITAL		7.649.000	7.897.200	5.694.493	5.694.493	5.682.837	11.656	5.652.048
71		TITLUL XIII ACTIVE NEFINANCIARE		7.649.000	7.897.200	5.694.493	5.694.493	5.682.837	11.656	5.652.048
71	01	Active fixe		7.649.000	7.897.200	5.694.493	5.694.493	5.682.837	11.656	5.652.048
71	01 01	Constructii		1.922.000	2.155.000	1.762.401	1.762.401	1.762.401		2.568.808
71	01 02	Masini, echipamente si mijloace de transport		4.676.000	4.534.500	3.174.737	3.174.737	3.163.081	11.656	2.613.253
71	01 03	Mobilier, aparatura birotica si alte active corporale		244.500	270.500	199.002	199.002	199.002		62.753
71	01 30	Alte active fixe (inclusiv reparatii capitale)		806.500	937.200	558.353	558.353	558.353		407.234
84		PLATI EFECTUATE IN ANII PRECEDENTI SI RECUPERATE IN ANUL CURENT								
85		Titlul XIX PLATI EFECTUATE IN ANII PRECEDENTI SI RECUPERATE IN ANUL CURENT								
85	01	Plati efectuate in anii precedenti si								

Capi- tol	Sub- capi- tol	Pa- ra- graf	Gru- pa / Titlu	Ar- ti- col	Al- ne- at	Denumire indicator	Credite de angajament	Credite bugetare		Angajamente bugetare	Angajamente legale	Plati efectuate	Angajamente legale de platit	Cheltuieli efective
								initiale	definitive					
A			B			1	2	3	4	5	6	7=5-6	8	
						recuperate in anul curent								
	85	01				Plati efectuate in anii precedenti si recuperate in anul curent (SF)								
6110						ORDINE PUBLICA SI SIGURANTA NATIONALA								
	01					CHELTUIELI CURENTE								
	10					TITLUL I CHELTUIELI DE PERSONAL								
	10	01				Cheltuieli salariale in bani								
	10	01	01			Salarii de baza								
	10	01	13			Indemnitati de delegare								
	10	01	30			Alte drepturi salariale in bani								
	10	02				Cheltuieli salariale in natura								
	10	02	02			Norme de hrana								
	10	03				Contributii								
	10	03	01			Contributii de asigurari sociale de stat								
	10	03	02			Contributii de asigurari de somaj								
	10	03	03			Contributii de asigurari sociale de sanatate								
	10	03	04			Contributii de asigurari pentru accidente de munca si boli profesionale								
	10	03	06			Contributii pentru concedii si indemnizatii								
	20					TITLUL II BUNURI SI SERVICII								
	20	01				Bunuri si servicii								
	20	01	01			Furnituri de birou								
	20	01	02			Materiale pentru curatenie								

Capi- tol	Sub- capi- tol	Pa- ra- graf	Gru- pa / Titlu	Ar- ti- col	Ali- ne- at	Denumire indicator	Credite de angajament	Credite bugetare		4	5	6	Angajamente legale de platit	Cheltuieli efective
								2	3					
A						B	I	2	3	4	5	6	7=5-6	8
			20 01 03			Incalzit, iluminat si forta motrica		150.000	120.000	101.164	101.164	89.519	11.645	84.564
			20 01 04			Apa, canal si salubritate		23.000	11.000	8.994	8.994	8.314	680	8.467
			20 01 05			Carburanti si lubrifianti		300.000	300.000	296.570	296.570	296.570		207.491
			20 01 06			Piese de schimb		60.000	90.000	80.072	80.072	80.072		65.519
			20 01 08			Posta, telecomunicatii, radio, tv, internet		65.000	77.000	73.154	73.154	72.228	926	72.172
			20 01 09			Materiale si prestari de servicii cu caracter functional		120.000	96.000	76.697	76.697	76.697		77.467
			20 01 30			Alte bunuri si servicii pentru intretinere si functionare		80.000	145.000	79.387	79.387	79.387		74.680
			20 02			Reparatii curente		777.000	757.000	726.580	726.580	726.580		720.221
			20 05			Bunuri de natura obiectelor de inventar		764.000	814.000	772.134	772.134	772.134		192.855
			20 05 01			Uniforme si echipament		380.000	390.000	357.983	357.983	357.983		170.186
			20 05 30			Alte obiecte de inventar		384.000	424.000	414.151	414.151	414.151		22.669
			20 06			Deplasari, detasari, transferari		258.000	100.000	80.439	80.439	80.439		80.439
			20 06 01			Deplasari interne, detasari, transferari		258.000	100.000	80.439	80.439	80.439		80.439
			20 11			Carti, publicatii si materiale documentare		4.000	4.000	3.611	3.611	3.611		3.382
			20 13			Pregatire profesionala		90.000	60.000	54.605	54.605	54.605		54.605
			20 14			Protectia muncii		37.000	37.000	25.800	25.800	25.800		25.553
			20 15			Munitie, furnituri si armament de natura activelor fixe pentru armata		27.000	30.000	29.512	29.512	29.512		13.515
			20 30			Alte cheltuieli		111.000	136.000	125.012	125.012	125.012		113.357
			20 30 03			Prime de asigurare non-viata		35.000	60.000	58.594	58.594	58.594		35.989
			20 30 04			Chirii		40.000	40.000	37.648	37.648	37.648		37.648
			20 30 30			Alte cheltuieli cu bunuri si servicii		36.000	36.000	28.770	28.770	28.770		39.720

Capi- tol	Sub- capi- tol	Pa- ra- graf	Gru- pa / Titlu	Ar- ti- col	Ali- ne- at	Denumire indicator	Credite de angajament	Credite bugetare		Angajamente bugetare	Angajamente legale	Plati efectuate	Angajamente legale de platit	Cheltuieli efective
								2	3					
A						B	1	2	3	4	5	6	7-5-6	8
		70				CHELTUIELI DE CAPITAL		2.129.000	2.284.000	1.998.324	1.998.324	1.998.324	1.998.324	426.451
		71				TITLUL XIII ACTIVE NEFINANCIARE		2.129.000	2.284.000	1.998.324	1.998.324	1.998.324	1.998.324	426.451
		71	01			Active fixe		2.129.000	2.284.000	1.998.324	1.998.324	1.998.324	1.998.324	426.451
		71	01	01		Constructii		622.000	855.000	767.288	767.288	767.288	767.288	15.829
		71	01	02		Masini, echipamente si mijloace de transport		1.116.000	1.044.000	966.493	966.493	966.493	966.493	378.899
		71	01	03		Mobilier, aparatura birou si alte active corporale		63.500	89.500	34.064	34.064	34.064	34.064	27.308
		71	01	30		Alte active fixe								
						(inclusiv reparatii capitale)		327.500	295.500	230.479	230.479	230.479	230.479	4.415
6510						INVATAMANT		9.320.000	9.375.600	7.150.182	7.056.669	7.029.710	26.959	6.961.306
		01				CHELTUIELI CURENTE		9.258.000	9.290.400	7.113.968	7.020.455	6.993.496	26.959	6.902.508
		10				TITLUL I CHELTUIELI DE PERSONAL		231.000	231.000	231.000	137.487	137.487		137.594
		10	01			Cheltuieli salariale in bani		165.000	168.700	168.700	112.446	112.446		112.534
		10	01	11		Fond aferent platii cu ora		165.000	168.700	168.700	112.446	112.446		112.534
		10	03			Contributii		66.000	62.300	62.300	25.041	25.041		25.060
		10	03	01		Contributii de asigurari sociale de stat		31.000	30.500	30.500	17.768	17.768		17.782
		10	03	02		Contributii de asigurari de somaj		8.100	7.600	7.600	548	548		548
		10	03	03		Contributii de asigurari sociale de sanatate		13.600	12.600	12.600	5.847	5.847		5.852
		10	03	04		Contributii de asigurari pentru accidente de munca si boli profesionale		6.600	5.700	5.700	201	201		201
		10	03	06		Contributii pentru concedii si indemnizatii		6.700	5.900	5.900	677	677		677
		20				TITLUL II BUNURI SI SERVICII		9.027.000	9.059.400	6.882.968	6.882.968	6.856.009	26.959	6.764.914

Capi-Sub- capitol	Pa- ra- graf	Gru- pa / Titlu	Ar- ti- col	Ali- ne- at	Denumire indicator	Credite de angajament	Credite bugetare		Angajamente bugetare	Angajamente legale	Plati efectuate	Angajamente legale de platit	Cheltuieli efective	
							2	3						
A							1	2	3	4	5	6	7=5-6	8
					B									
	20 01				Bunuri si servicii		1.719.240	1.935.840	1.312.072	1.312.072	1.311.682	390	1.324.912	
	20 01 01				Furnituri de birou		87.000	72.400	45.315	45.315	45.315		54.137	
	20 01 02				Materiale pentru curatenie		136.000	160.400	120.944	120.944	120.944		124.105	
	20 01 03				Incalzit, iluminat si forta motrica		393.000	459.900	344.618	344.618	344.476	142	338.275	
	20 01 04				Apa, canal si salubritate		176.000	238.100	184.589	184.589	184.341	248	182.030	
	20 01 05				Carburanti si lubrifianti		66.000	68.500	40.113	40.113	40.113		43.700	
	20 01 06				Piese de schimb		19.000	18.500	1.079	1.079	1.079		1.080	
	20 01 07				Transport		10.000	11.500	3.615	3.615	3.615		3.615	
	20 01 08				Posta, telecomunicatii, radio, tv, internet		57.000	64.300	49.197	49.197	49.197		48.839	
	20 01 09				Materiale si prestari de servicii cu caracter functional		245.000	243.000	126.059	126.059	126.059		141.594	
	20 01 30				Alte bunuri si servicii pentru intretinere si functionare		530.240	599.240	396.543	396.543	396.543		387.537	
	20 02				Reparatii curente		221.000	170.000	110.989	110.989	110.989		110.989	
	20 03				Hrana		6.557.000	6.397.800	5.137.273	5.137.273	5.110.704	26.569	5.136.927	
	20 03 01				Hrana pentru oameni		6.557.000	6.397.800	5.137.273	5.137.273	5.110.704	26.569	5.136.927	
	20 04				Medicamente si materiale sanitare		4.000	3.700						
	20 04 01				Medicamente		3.000	2.700						
	20 04 02				Materiale sanitare		1.000	1.000						
	20 05				Bunuri de natura obiectelor de inventar		224.000	269.300	192.162	192.162	192.162		53.539	
	20 05 01				Uniforme si echipament		2.000	2.000	144	144	144			
	20 05 03				Lenjerie si accesorii de pat		4.000							
	20 05 30				Alte obiecte de inventar		218.000	267.300	192.018	192.018	192.018		53.539	
	20 06				Deplasari, detasari, transferari		21.000	20.000	3.064	3.064	3.064		3.064	
	20 06 01				Deplasari interne, detasari, transferari		21.000	20.000	3.064	3.064	3.064		3.064	

Capi- tol	Sub- capi- tol	Pa- ra- graf	Gru- pa / Titlu	Ar- ti- col	Ali- ne- at	Denumire indicator	Credite de angajament	Credite bugetare		Angajamente bugetare	Angajamente legale	Plati efectuate	Angajamente legale de platit	Cheltuieli efective
								initiale	definitive					
A						B	1	2	3	4	5	6	7=5-6	8
	20	09				Material de laborator		2.000	2.000					
	20	11				Carti, publicatii si materiale documentare		8.500	10.000	4.294	4.294	4.294		1.174
	20	13				Pregatire profesionala		18.500	16.500	5.103	5.103	5.103		5.103
	20	14				Protectia muncii		10.000	10.500	4.866	4.866	4.866		4.866
	20	30				Alte cheltuieli		241.760	223.760	113.145	113.145	113.145		104.340
	20	30	30			Alte cheltuieli cu bunuri si servicii		241.760	223.760	113.145	113.145	113.145		104.340
	70					CHELTUIELI DE CAPITAL		62.000	85.200	36.214	36.214	36.214		58.798
	71					TITLUL XIII ACTIVE NEFINANCIARE		62.000	85.200	36.214	36.214	36.214		58.798
	71	01				Active fixe		62.000	85.200	36.214	36.214	36.214		58.798
	71	01	02			Masini, echipamente si mijloace de transport		15.000	15.000	10.573	10.573	10.573		26.122
	71	01	03			Mobilier, aparatura birou si alte active corporale		10.000	10.000					22.425
	71	01	30			Alte active fixe (inclusiv reparatii capitale)		37.000	60.200	25.641	25.641	25.641		10.251
6610						SANATATE		60.814.000	70.530.000	62.575.114	62.306.865	61.411.724	895.141	63.734.696
	01					CHELTUIELI CURENTE		56.374.000	66.083.000	59.885.147	59.616.898	58.733.413	883.485	59.904.515
	10					TITLUL I CHELTUIELI DE PERSONAL		31.569.000	38.318.000	38.318.000	38.049.751	38.049.751		39.216.079
	10	01				Cheltuieli salariale in bani		23.877.500	29.768.800	29.768.800	29.609.916	29.609.916		30.496.942
	10	01	01			Salarii de baza		16.432.000	20.907.200	20.907.200	20.833.496	20.833.496		21.502.833
	10	01	05			Sporuri pentru conditii de munca		4.180.000	5.014.000	5.014.000	4.997.076	4.997.076		5.109.020
	10	01	06			Alte sporuri		2.908.000	3.457.000	3.457.000	3.440.328	3.440.328		3.516.602
	10	01	11			Fond aferent plati cu ora		115.000	133.000	133.000	130.640	130.640		132.702
	10	01	13			Indemnitatii de delegare		16.200	4.200	4.200	873	873		873
	10	01	30			Alte drepturi salariale in bani		226.300	253.400	253.400	207.503	207.503		234.912

171

Capi- tol	Sub- capi- tol	Pa- ra- graf	Gru- pa / Titlu	Ar- ti- col	Ali- ne- at	Denumire indicator	Credite de angajament	Credite bugetare		Angajamente bugetare	Angajamente legale	Plati efectuate	Angajamente legale de platit	Cheltuieli efective
								initiale	definitive					
A						B	1	2	3	4	5	6	7=5-6	8
	10	02				Cheltuieli salariale in natura		1.942.000	1.708.000	1.708.000	1.684.898	1.684.898	1.684.898	1.772.521
	10	02	01			Tichete de masa		1.942.000	1.708.000	1.708.000	1.684.898	1.684.898	1.684.898	1.772.521
	10	03				Contributii		5.749.500	6.841.200	6.841.200	6.754.937	6.754.937	6.754.937	6.946.616
	10	03	01			Contributii de asigurari sociale de stat		3.768.000	4.738.700	4.738.700	4.724.122	4.724.122	4.724.122	4.866.709
	10	03	02			Contributii de asigurari de somaj		156.000	151.000	151.000	145.820	145.820	145.820	150.091
	10	03	03			Contributii de asigurari sociale de sanatate		1.341.000	1.549.000	1.549.000	1.539.522	1.539.522	1.539.522	1.585.188
	10	03	04			Contributii de asigurari pentru accidente de munca si boli profesionale		91.500	88.500	88.500	82.729	82.729	82.729	85.199
	10	03	06			Contributii pentru concedii si indemnizatii		393.000	314.000	314.000	262.744	262.744	262.744	259.429
	20					TITLUL II BUNURI SI SERVICII		24.590.000	27.550.000	21.359.152	21.359.152	20.475.667	883.485	20.066.019
	20	01				Bunuri si servicii		9.310.300	11.609.800	9.010.831	9.010.831	8.650.220	360.611	8.728.300
	20	01	01			Furnituri de birou		293.000	608.000	312.893	312.893	300.975	11.918	292.383
	20	01	02			Materiale pentru curatenie		657.000	895.500	850.518	850.518	844.596	5.922	736.401
	20	01	03			Incalzit, iluminat si forta motrica		2.050.000	2.184.000	2.131.777	2.131.777	2.005.776	126.001	2.182.256
	20	01	04			Apa, canal si salubritate		818.000	1.074.000	1.074.000	1.074.000	1.047.329	26.671	1.054.825
	20	01	05			Carburanti si lubrifianti		87.000	91.000	84.469	84.469	78.763	5.706	81.056
	20	01	06			Piese de schimb		435.000	435.000	355.035	355.035	354.715	320	336.253
	20	01	07			Transport		16.000	16.000	3.200	3.200	3.200		3.200
	20	01	08			Posta, telecomunicatii, radio, tv, internet		130.000	135.000	122.460	122.460	121.701	759	121.014
	20	01	09			Materiale si prestari de servicii cu caracter functional		1.470.000	1.425.000	1.083.115	1.083.115	1.033.772	49.343	1.021.994
	20	01	30			Alte bunuri si servicii pentru								

Capi- tol	Sub- capi- tol	Pa- ra- graf	Gru- pa / Titlu	Ar- ti- col	Ali- ne- at	Denumire indicator	Credite de angajament	Credite bugetare		Angajamente bugetare	Angajamente legale	Plati efectuate	Angajamente legale de platit	Cheltuieli efective
								2	3					
A						B	1	2	3	4	5	6	7=5-6	8
						intretinere si functionare		3.354.300	4.746.300	2.993.364	2.993.364	2.859.393	133.971	2.898.918
	20	02				Reparatii curente		1.350.000	1.610.000	1.003.441	1.003.441	974.697	28.744	1.003.684
	20	03				Hrana		1.670.000	1.670.000	1.367.787	1.367.787	1.339.747	28.040	1.305.206
	20	03	01			Hrana pentru oameni		1.670.000	1.670.000	1.367.787	1.367.787	1.339.747	28.040	1.305.206
	20	04				Medicamente si materiale sanitare		9.112.000	9.188.000	8.098.347	8.098.347	7.663.328	435.019	7.689.213
	20	04	01			Medicamente		4.488.000	4.197.000	3.251.839	3.251.839	3.047.088	204.751	3.085.501
	20	04	02			Materiale sanitare		2.010.000	2.247.000	2.246.828	2.246.828	2.117.767	129.061	2.051.828
	20	04	03			Reactivi		2.120.000	2.250.000	2.250.000	2.250.000	2.148.793	101.207	2.250.642
	20	04	04			Dezinfectanti		494.000	494.000	349.680	349.680	349.680		301.242
	20	05				Bunuri de natura obiectelor de inventar		2.064.500	2.280.500	1.005.682	1.005.682	989.232	16.450	471.226
	20	05	01			Uniforme si echipament		199.500	199.500	33.037	33.037	33.037		88.831
	20	05	03			Lenjerie si accesorii de pat		357.000	327.000	94.132	94.132	85.402	8.730	105.144
	20	05	30			Alte obiecte de inventar		1.508.000	1.754.000	878.513	878.513	870.793	7.720	277.251
	20	06				Deplasari, detasari, transferari		108.000	118.000	61.564	61.564	61.564		61.564
	20	06	01			Deplasari interne, detasari, transferari		108.000	118.000	61.564	61.564	61.564		61.564
	20	09				Materiale de laborator		114.000	114.000	100.595	100.595	88.014	12.581	108.248
	20	11				Carti, publicatii si materiale documentare		55.000	55.000	7.976	7.976	7.976		8.167
	20	12				Consultanta si expertiza		20.000	20.000					
	20	13				Pregatire profesionala		153.000	155.000	59.265	59.265	59.265		59.265
	20	14				Protectia muncii		80.000	78.000	23.183	23.183	23.183		22.013
	20	30				Alte cheltuieli		553.200	651.700	620.481	620.481	618.441	2.040	609.133
	20	30	01			Reclama si publicitate			4.000	1.968	1.968	1.968		1.968
	20	30	02			Protocol si reprezentare		2.200	6.000	4.974	4.974	4.974		4.755
	20	30	04			Chirii		400.000	517.500	515.991	515.991	515.991		514.218
	20	30	30			Alte cheltuieli cu bunuri si servicii		151.000	124.200	97.548	97.548	95.508	2.040	88.192

Capi- tol	Sub- capi- tol	Pa- ra- graf	Gru- pa / Titlu	Ar- ti- col	Ali- ne- at	Denumire indicator	Credite de angajament	Credite bugetare		Angajamente legale	Angajamente legale de platit	Plati efectuate	Cheltuieli efective	
								initiale	definitive					
A						B	1	2	3	4	5	6	7=5-6	8
	56					TITLUL VIII PROIECTE CU FINANTARE DIN FONDURI EXTERNE NERAMBURSABILE (FEN) POSTADERARE								
	56	01				Programe din Fondul European de Dezvoltare Regionala (FEDR)								
	56	01	02			Finantarea externa nerambursabila		215.000	215.000	207.995		207.995	406.357	
	56	01	03			Cheltuieli neeligibile		4.440.000	4.447.000	2.715.265		2.703.609	406.357	
	59					TITLUL XI ALTE CHELTUIELI		4.440.000	4.447.000	2.715.265		2.703.609	115.767	
	59	01				Burse		4.440.000	4.447.000	2.715.265		2.703.609	290.590	
	70					CHELTUIELI DE CAPITAL		4.440.000	4.447.000	2.715.265		2.703.609	216.060	
	71					TITLUL XIII ACTIVE NEFINANCIARE		1.300.000	1.300.000	995.113		995.113	3.830.181	
	71	01				Active fixe		1.300.000	1.300.000	995.113		995.113	3.830.181	
	71	01	01			Constructii		2.910.000	2.827.500	1.610.603		1.598.947	2.552.979	
	71	01	02			Masini, echipamente si mijloace de transport							1.231.862	
	71	01	03			Mobilier, aparatura biroasca si alte active corporale							1.534	
	71	01	30			Alte active fixe (inclusiv reparatii capitale)		230.000	319.500	109.549		109.549	43.806	
	84					PLATI EFECTUATE IN ANII PRECEDENTI SI RECUPERATE IN ANUL CURENT				-25.298		-25.298		
	85					Titlul XIX PLATI EFECTUATE IN ANII PRECEDENTI SI RECUPERATE IN ANUL CURENT				-25.298		-25.298		
	85	01				Plati efectuate in anii precedenti si recuperate in anul curent				-25.298		-25.298		

173

Capi- tol	Sub- capi- tol	Pa- ra- graf	Gru- pa / Titlu	Ar- ti- col	Ali- ne- at	Denumire indicator	Credite de angajament	Credite bugetare		Angajamente bugetare	Angajamente legale	Plati efectuate	Angajamente legale de platit	Cheltuieli efective
								initiale	definitive					
A						B	1	2	3	4	5	6	7=5-6	8
			85	01	01	Plati efectuate in anii precedenti si recuperate in anul curent (SF)				-25.298	-25.298			
6710			01			CULTURA, RECREERE SI RELIGIE		13.010.000	14.612.040	14.573.745	14.535.171	14.534.831	340	15.023.550
			10			CHELTUIELI CURENTE		12.896.000	14.498.040	14.483.029	14.444.455	14.444.115	340	14.582.521
			10	01		TITLUL I CHELTUIELI DE PERSONAL		3.458.000	4.254.040	4.254.040	4.217.323	4.217.323		4.156.665
			10	01		Cheltuieli salariale in bani		2.695.000	3.421.930	3.421.930	3.400.065	3.400.065		3.348.452
			10	01	01	Salarii de baza		2.316.000	3.051.630	3.051.630	3.040.622	3.040.622		3.004.402
			10	01	05	Sporuri pentru conditii de munca		79.000	100.500	100.500	100.180	100.180		96.306
			10	01	06	Alte sporuri		13.000	6.800	6.800	6.000	6.000		
			10	01	10	Fond pentru posturi ocupate prin cumul		70.000	66.000	66.000	64.579	64.579		67.289
			10	01	12	Indemnizatii platite unor persoane din afara unitatii								
			10	01	13	Indemnizatii de delegare		25.000	16.000	16.000	15.257	15.257		15.515
			10	01	30	Alte drepturi salariale in bani		33.000	14.000	14.000	12.041	12.041		12.033
			10	02		Cheltuieli salariale in natura		159.000	167.000	167.000	161.386	161.386		152.907
			10	02	01	Tichete de masa		12.000	12.000	12.000	10.657	10.657		16.435
			10	03		Contributii		12.000	12.000	12.000	10.657	10.657		16.435
			10	03	01	Contributii de asigurari sociale de stat		751.000	820.110	820.110	806.601	806.601		791.778
			10	03	02	Contributii de asigurari de somaj		538.000	583.660	583.660	576.442	576.442		562.289
			10	03	03	Contributii de asigurari sociale de sanatate		14.000	15.540	15.540	15.078	15.078		15.134
			10	03	04	Contributii de asigurari pentru accidente de munca si boli profesionale		148.000	174.580	174.580	173.192	173.192		173.151
			10	03	06	Contributii pentru concedii si indemnizatii		13.000	13.330	13.330	12.937	12.937		12.899
								38.000	33.000	33.000	28.952	28.952		28.305

175

Capi- tol	Sub- capi- tol	Pa- ra- graf	Cru- pa / Titlu	Ar- ti- col	Ali- ne- at	Denumire indicator	Credite de angajament	Credite bugetare		Angajamente bugetare	Angajamente legale	Plati efectuate	Angajamente legale de platit	Cheltuieli efective
								initiale	definitive					
A						B	I	2	3	4	5	6	7=5-6	8
						TITLUL II BUNURI SI SERVICII		4.976.000	5.780.000	5.764.989	5.764.989	5.764.649	340	5.963.713
						Bunuri si servicii		1.110.000	1.301.700	1.293.912	1.293.912	1.293.712	200	1.349.271
20	01	01				Furnituri de birou	42.000	56.000	53.802	53.802	53.802		50.791	
20	01	02				Materiale pentru curatenie	36.000	46.600	45.954	45.954	45.954		72.765	
20	01	03				Incalzit, iluminat si forta motrica	406.000	418.000	417.316	417.316	417.316		441.375	
20	01	04				Apa, canal si salubritate	45.000	64.000	63.375	63.375	63.375		60.289	
20	01	05				Carburanti si lubrifianti	49.000	20.820	20.001	20.001	19.974		124.210	
20	01	06				Piese de schimb	30.000	26.300	26.240	26.240	26.230	10	9.864	
20	01	07				Transport	38.000	37.500	37.073	37.073	37.073		34.095	
20	01	08				Posta, telecomunicatii, radio, tv, internet	63.000	72.500	72.143	72.143	72.100	43	72.147	
20	01	09				Materiale si prestari de servicii cu caracter functional	256.000	356.500	355.051	355.051	354.931	120	318.094	
20	01	30				Alte bunuri si servicii pentru intretinere si functionare	145.000	203.480	202.957	202.957	202.957		165.641	
20	02					Reparatii curente	195.000	206.000	205.130	205.130	205.130		205.190	
20	05					Bunuri de natura obiectelor de inventar	108.000	170.300	169.240	169.240	169.100	140	357.982	
20	05	01				Uniforme si echipament	10.000	4.300	4.300	4.300	4.233	67		
20	05	30				Alte obiecte de inventar	98.000	166.000	164.940	164.940	164.867	73	357.982	
20	06					Deplasari, detasari, transferari	221.000	38.500	37.579	37.579	37.579		43.446	
20	06	01				Deplasari interne, detasari, transferari	41.000	32.500	32.141	32.141	32.141		38.008	
20	06	02				Deplasari in strainatate	180.000	6.000	5.438	5.438	5.438		5.438	
20	11					Carti, publicatii si materiale documentare	20.000	12.000	11.865	11.865	11.865		4.998	
20	13					Pregatire profesionala	20.000	8.000	7.872	7.872	7.872		7.872	
20	14					Protectia muncii	28.000	10.000	8.279	8.279	8.279		7.479	

Capi- tol	Sub- capi- tol	Pa- ra- graf	Gru- pa / Titlu	Ar- ti- col	Al- ne- at	Denumire indicator	Credite de angajament	Credite bugetare		Angajamente bugetare	Angajamente legale	Plati efectuate	Angajamente legale de platit	Cheltuieli efective	
								initiale	definitive						
A				B				1	2	3	4	5	6	7=5-6	8
	20	30				Alte cheltuieli		3.274.000	4.033.500	4.031.112	4.031.112	4.031.112	7=5-6	3.987.475	
	20	30		03		Prime de asigurare non-viata		30.000	18.000	17.224	17.224	17.224		17.224	
	20	30		04		Chirii		4.000	4.000	2.950	2.950	2.950		2.950	
	20	30		30		Alte cheltuieli cu bunuri si servicii		3.240.000	4.011.500	4.010.938	4.010.938	4.010.938		3.967.301	
	59					TITLUL XI ALTE CHELTUIELI		4.462.000	4.464.000	4.464.000	4.462.143	4.462.143		4.462.143	
	59	11				Asociatii si fundatii		4.462.000	4.464.000	4.464.000	4.462.143	4.462.143		4.462.143	
	70					CHELTUIELI DE CAPITAL		114.000	114.000	97.830	97.830	97.830		441.029	
	71					TITLUL XIII ACTIVE NEFINANCIARE		114.000	114.000	97.830	97.830	97.830		441.029	
	71	01				Active fixe		114.000	114.000	97.830	97.830	97.830		441.029	
	71	01		02		Masini, echipamente si mijloace de transport		60.000	64.000	62.906	62.906	62.906		155.439	
	71	01		30		Alte active fixe		54.000	50.000	34.924	34.924	34.924		285.590	
	84					PLATI EFECTUATE IN ANII PRECEDENTI SI RECUPERATE IN ANUL CURENT (inclusiv reparatii capitale)				-7.114	-7.114	-7.114			
	85					Titlul XIX PLATI EFECTUATE IN ANII PRECEDENTI SI RECUPERATE IN ANUL CURENT				-7.114	-7.114	-7.114			
	85	01				PLATI efectuate in anii precedenti si recuperate in anul curent				-7.114	-7.114	-7.114			
	85	01		01		PLati efectuate in anii precedenti si recuperate in anul curent (SF)	469.000	5.447.000	6.988.000	6.504.118	6.418.456	6.302.564	115.892	6.288.031	
6810	01					ASIGURARI SI ASISTENTA SOCIALA	469.000	5.233.000	6.774.000	6.346.739	6.261.077	6.145.185	115.892	6.135.966	
	10					CHELTUIELI CURENTE		3.218.000	3.300.000	3.300.000	3.214.338	3.214.338		3.295.363	
	10	01				TITLUL I CHELTUIELI DE PERSONAL		2.542.000	2.548.000	2.548.000	2.490.693	2.490.693		2.554.801	
						Cheltuieli salariale in bani									

177

Capi- tol	Sub- capi- tol	Pa- ra- graf	Cru- pa / Titlu	Ar- ti- col	Ali- ne- at	Denumire indicator	Credite de angajament	Credite bugetare		Angajamente bugetare	Angajamente legale	Plati efectuate	Angajamente legale de platit	Cheltuieli efective
								initiale	definitive					
A						B	1	2	3	4	5	6	7=5-6	8
	10	01	01			Salarii de baza		1.901.000	1.874.500	1.874.500	1.843.088	1.843.088		1.876.294
	10	01	05			Sporuri pentru conditii de munca		239.000	229.000	229.000	209.091	209.091		212.824
	10	01	06			Alte sporuri		150.000	160.000	160.000	157.015	157.015		146.307
	10	01	30			Alte drepturi salariale in bani		252.000	284.500	284.500	281.499	281.499		319.376
	10	03				Contributii		676.000	752.000	752.000	723.645	723.645		740.562
	10	03	01			Contributii de asigurari sociale de stat		455.000	508.500	508.500	499.586	499.586		511.271
	10	03	02			Contributii de asigurari de somaj		21.000	20.500	20.500	16.779	16.779		17.136
	10	03	03			Contributii de asigurari sociale de sanatate		150.000	183.500	183.500	178.982	178.982		182.755
	10	03	04			Contributii de asigurari pentru accidente de munca si boli profesionale		18.000	10.000	10.000	5.840	5.840		5.989
	10	03	06			Contributii pentru concedii si indemnizatii		32.000	29.500	29.500	22.458	22.458		23.411
	20					TITLUL II BUNURI SI SERVICII		1.546.000	3.005.000	2.942.602	2.942.602	2.831.710	110.892	2.840.603
	20	01				Bunuri si servicii		560.000	1.216.000	1.183.109	1.183.109	1.139.508	43.601	1.157.121
	20	01	01			Furnituri de birou		7.000	17.500	15.027	15.027	14.450	577	14.959
	20	01	02			Materiale pentru curatenie		98.000	231.000	229.176	229.176	229.176		243.507
	20	01	03			Incalzit, iluminat si forta motrica		231.000	470.500	463.878	463.878	441.448	22.430	423.364
	20	01	04			Apa, canal si salubritate		88.000	187.000	177.311	177.311	170.580	6.731	173.553
	20	01	05			Carburanti si lubrifianti		8.000	22.000	21.766	21.766	21.766		21.162
	20	01	06			Piese de schimb		2.000	5.500	4.871	4.871	4.871		4.878
	20	01	08			Posta, telecomunicatii, radio, tv, internet		8.500	21.500	19.078	19.078	18.978	100	19.098
	20	01	09			Materiale si prestari de servicii cu caracter functional		56.500	120.000	118.271	118.271	111.813	6.458	118.271

Capi- tol	Sub- capi- tol	Pa- ra- graf	Gru- pa / Titlu	Ar- ti- col	Ali- ne- at	Denumire indicator	Credite de angajament	Credite bugetare		Angajamente bugetare	Angajamente legale	Plati efectuate	Angajamente legale de platit	Cheltuieli efective	
								initiale	definitive						
A								2	3	4	5	6	7=5-6	8	
						B	1								
	20	01	30			Alte bunuri si servicii pentru intretinere si functionare		61.000	141.000	133.731	133.731	126.426	7.305	138.329	
	20	02				Reparatii curente		50.000	14.000	13.999	13.999	13.999		13.999	
	20	03				Hrana		786.000	1.333.000	1.319.764	1.319.764	1.255.466	64.298	1.337.267	
	20	03	01			Hrana pentru oameni		786.000	1.333.000	1.319.764	1.319.764	1.255.466	64.298	1.337.267	
	20	04				Medicamente si materiale sanitare		29.000	42.000	41.527	41.527	38.534	2.993	54.123	
	20	04	01			Medicamente		19.000	39.000	38.568	38.568	36.254	2.314	48.108	
	20	04	02			Materiale sanitare		10.000	3.000	2.959	2.959	2.280	679	6.015	
	20	05				Bunuri de natura obiectelor de inventar		2.000	54.500	53.486	53.486	53.486		37.984	
	20	05	01			Uniforme si echipament			5.000	4.991	4.991	4.991		12.088	
	20	05	03			Lenjerie si accesorii de pat			10.000	9.920	9.920	9.920		9.530	
	20	05	30			Alte obiecte de inventar		2.000	39.500	38.575	38.575	38.575		16.366	
	20	06				Deplasari, detasari, transferari		1.000							
	20	06	01			Deplasari interne, detasari, transferari		1.000							
	20	11				Carti, publicatii si materiale documentare		1.000	3.500	2.212	2.212	2.212		2.212	
	20	13				Pregatire profesionala		1.000	5.000	2.923	2.923	2.923		2.923	
	20	14				Protectia muncii		1.000	4.500	4.500	4.500	4.500		4.500	
	20	30				Alte cheltuieli		115.000	332.500	321.082	321.082	321.082		230.474	
	20	30	04			Chirii		100.000	234.500	233.769	233.769	233.769		142.775	
	20	30	30			Alte cheltuieli cu bunuri si servicii		15.000	98.000	87.313	87.313	87.313		87.699	
	56					TITLUL VIII PROIECTE CU FINANTARE DIN FONDURI EXTERNE NERAMBURSABILE (FEN) POSTADERARE			469.000	104.137	104.137	99.137	5.000		
	56	01				Programe din Fondul European de Dezvoltare Regionala (FEDR)			469.000	104.137	104.137	99.137	5.000		

Capi- tot	Sub- capi- tot	Pa- ra- graf	Gru- pa / Titlu	Ar- ti- col	Ali- ne- at	Denumire indicator	Credite de angajament	Credite bugetare		Angajamente bugetare	Angajamente legale	Plati efectuate	Angajamente legale de platit	Cheltuieli efective
								initiale	definitive					
A			B			1	2	3	4	5	6	7=5-6	8	
	56	01	01			Finantarea nationala	50.000	50.000	50.000					
	56	01	02			Finantarea externa nerambursabila	269.000	269.000	78.085	78.085	78.085	78.085		
	56	01	03			Cheltuieli neeligibile	150.000	150.000	26.052	26.052	26.052	21.052	5.000	
	70					CHELTUIELI DE CAPITAL		214.000	214.000	157.379	157.379	157.379		152.065
	71					TITLUL XIII ACTIVE NEFINANCIARE		214.000	214.000	157.379	157.379	157.379		152.065
	71	01				Active fixe		214.000	214.000	157.379	157.379	157.379		152.065
	71	01	02			Masini, echipamente si mijloace de transport		60.000	66.000	52.407	52.407	52.407		85.894
	71	01	03			Mobilier, aparatura biroutica si alte active corporale		32.000	32.000	31.421	31.421	31.421		11.486
	71	01	30			Alte active fixe (inclusiv reparatii capitale)		122.000	116.000	73.551	73.551	73.551		54.685
7010						LOCUINTE, SERVICII SI DEZVOLTARE		1.235.000	1.290.220	1.290.218	1.283.953	1.277.012	6.941	1.092.574
	01					CHELTUIELI CURENTE		1.235.000	1.290.220	1.290.218	1.283.953	1.277.012	6.941	1.092.574
	10					TITLUL I CHELTUIELI DE PERSONAL		95.000	150.220	150.220	143.955	143.955		111.708
	10	01				Cheltuieli salariale in bani		67.000	104.810	104.810	104.755	104.755		80.975
	10	01	01			Salarii de baza		60.000	102.810	102.810	102.810	102.810		80.109
	10	01	06			Alte sporuri		7.000	2.000	2.000	1.945	1.945		866
	10	02				Cheltuieli salariale in natura		13.000	19.210	19.210	13.000	13.000		12.811
	10	02	01			Tichete de masa		13.000	19.210	19.210	13.000	13.000		12.811
	10	03				Contributii		15.000	26.200	26.200	26.200	26.200		17.922
	10	03	01			Contributii de asigurari sociale de stat		10.000	20.000	20.000	20.000	20.000		12.518
	10	03	02			Contributii de asigurari de somaj		1.000	460	460	460	460		394
	10	03	03			Contributii de asigurari sociale de sanatate		3.000	4.640	4.640	4.640	4.640		4.116

H20

Capi- tol	Sub- capi- tol	Pa- ra- graf	Gru- pa / Titlu	Ar- ti- col	Ali- ne- at	Denumire indicator	Credite de angajament	Credite bugetare		Angajamente bugetare	Angajamente legale	Plati efectuate	Angajamente legale de platit	Cheltuieli efective	
								initiale	definitive						
A						B	1	2	3	4	5	6	7=5-6	8	
	10	03	04			Contributii de asigurari pentru accidente de munca si boli profesionale		1.000	1.100	1.100	1.100	1.100			225
	10	03	06			Contributii pentru concedii si indemnizatii									669
	20					TITLUL II BUNURI SI SERVICII		1.140.000	1.140.000	1.139.998	1.139.998	1.133.057	6.941	980.866	
	20	01				Bunuri si servicii		770.000	776.420	776.420	776.420	772.213	4.207	465.317	
	20	01	01			Furnituri de birou		1.000	1.000	1.000	1.000	832	168	123	
	20	01	02			Materiale pentru curatenie		2.000	2.000	2.000	2.000	3.966	2.000	93	
	20	01	03			Incalzit, iluminat si forta motrica		5.000	5.000	5.000	5.000	4.000	1.034		
	20	01	04			Apa, canal si salubritate		4.000	4.000	4.000	4.000	4.000			
	20	01	05			Carburanti si lubrifianti		150.000	150.000	150.000	150.000	149.282	718	53.925	
	20	01	06			Piese de schimb		40.000	20.000	20.000	20.000	19.990	10	27.348	
	20	01	08			Posta, telecomunicatii, radio, tv, internet		2.000	2.000	2.000	2.000	2.000			
	20	01	09			Materiale si prestari de servicii cu caracter functional		300.000	300.000	300.000	300.000	299.785	215	381.278	
	20	01	30			Alte bunuri si servicii pentru intretinere si functionare		266.000	292.420	292.420	292.420	292.358	62	2.550	
	20	05				Bunuri de natura obiectelor de inventar		15.000	15.000	14.999	14.999	14.999			
	20	05	01			Uniforme si echipament		10.000	10.000	10.000	10.000	10.000			
	20	05	30			Alte obiecte de inventar		5.000	5.000	4.999	4.999	4.999			
	20	06				Deplasari, detasari, transferari		5.000	3.580	3.580	3.580	3.580			
	20	06	01			Deplasari interne, detasari, transferari		5.000	3.580	3.580	3.580	3.580			
	20	13				Pregatire profesionala		5.000	2.000	2.000	2.000	1.250	750		
	20	14				Protectia muncii		5.000	3.000	3.000	3.000	2.319	681		
	20	30				Alte cheltuieli		340.000	340.000	339.999	339.999	338.696	1.303	515.549	

Capi- tol	Sub- capi- tol	Pa- ra- graf	Cm- pa / Titlu	Ar- ti- col	Ali- ne- at	Denumire indicator	Credite de angajament	Credite bugetare		Angajamente legale	Plati efectuate	Angajamente legale de platit	Cheltuieli efective
								2	3				
A				B				1	4	5	6	7=5-6	8
							initiale	definitive					
	20	30	03			Prime de asigurare non-viata	10.000	10.000	10.000	10.000	8.697	1.303	515.549
	20	30	30			Alte cheltuieli cu bunuri si servicii	330.000	330.000	329.999	329.999	329.999	47.031	22.839.758
7410	01					PROTECTIA MEDIULUI	30.548.000	33.854.610	33.808.523	33.668.099	33.621.068	47.031	22.156.843
	10					CHELTUIELI CURENTE	30.155.000	33.461.610	33.456.028	33.315.604	33.268.573	47.031	5.953.613
	10	01				TITLUL I CHELTUIELI DE PERSONAL	4.876.000	5.799.610	5.799.610	5.659.186	5.659.186		4.442.064
	10	01	01			Cheltuieli salariale in bani	3.492.000	4.362.770	4.362.770	4.229.787	4.229.787		4.415.233
	10	01	01			Salarii de baza	3.267.000	4.152.410	4.152.410	4.053.447	4.053.447		
	10	01	06			Alte sporuri	182.000	147.760	147.760	144.269	144.269		26.831
	10	01	30			Alte drepturi salariale in bani	43.000	62.600	62.600	32.071	32.071		512.241
	10	02				Cheltuieli salariale in natura	613.000	506.790	506.790	502.504	502.504		512.241
	10	02	01			Tichete de masa	613.000	506.790	506.790	502.504	502.504		999.308
	10	03				Contributii	771.000	930.050	930.050	926.895	926.895		
	10	03	01			Contributii de asigurari sociale de stat	531.000	665.540	665.540	665.420	665.420		705.723
	10	03	02			Contributii de asigurari de somaj	21.000	21.050	21.050	20.893	20.893		21.504
	10	03	03			Contributii de asigurari sociale de sanatate	178.000	226.340	226.340	226.338	226.338		223.263
	10	03	04			Contributii de asigurari pentru accidente de munca si boli profesionale	13.000	14.120	14.120	14.120	14.022		12.386
	10	03	06			Contributii pentru concedii si indemnizatii	28.000	3.000	3.000	222	222		36.432
	20					TITLUL II BUNURI SI SERVICII	25.172.000	27.535.000	27.530.452	27.530.452	27.483.421	47.031	16.197.530
	20	01				Bunuri si servicii	19.469.000	21.473.000	21.473.000	21.473.000	21.441.781	31.219	5.196.992
	20	01	01			Furnituri de birou	53.000	52.000	52.000	52.000	50.455	1.545	82.584
	20	01	02			Materiale pentru curatenie	19.000	15.000	15.000	15.000	13.277	1.723	24.856
	20	01	03			Incalzit, iluminat si forta motrica	145.000	155.500	155.500	155.500	152.380	3.120	83.348

182

Capi- tol	Sub- capi- tol	Pa- ra- graf	Cru- pa / Titlu	Ar- ti- col	Ali- ne- at	Denumire indicator	Credite de angajament	Credite bugetare		Angajamente bugetare	Angajamente legale	Plati efectuate	Angajamente legale de plati	Cheltuieli efective
								initiale	definitive					
A						B	1	2	3	4	5	6	7=5-6	8
	20	01	04			Apa, canal si salubritate	53.000	53.000	53.000	53.000	53.000	50.595	2.405	91.790
	20	01	05			Carburanti si lubrifianti	3.700.000	3.423.500	3.423.500	3.423.500	3.423.500	3.423.322	178	2.553.031
	20	01	06			Piese de schimb	1.050.000	850.000	850.000	850.000	850.000	847.233	2.767	734.253
	20	01	07			Transport	5.000	1.000	1.000	1.000	1.000	808	192	320
	20	01	08			Posta, telecomunicatii, radio, tv, internet	85.000	89.000	89.000	89.000	89.000	87.709	1.291	83.966
	20	01	09			Materiale si prestari de servicii cu caracter functional	2.600.000	2.922.000	2.922.000	2.922.000	2.922.000	2.921.876	124	1.275.216
	20	01	30			Alte bunuri si servicii pentru intretinere si functionare	11.759.000	13.912.000	13.912.000	13.912.000	13.912.000	13.894.126	17.874	267.628
	20	02				Reparatii curente	5.000	5.000	5.000	5.000	5.000	3.373	1.627	15.251
	20	04				Medicamente si materiale sanitare	75.000	45.000	45.000	45.000	45.000	41.338	3.662	35.718
	20	04	01			Medicamente	15.000	15.000	15.000	15.000	15.000	11.357	3.643	9.725
	20	04	02			Materiale sanitare	60.000	30.000	30.000	30.000	30.000	29.981	19	25.993
	20	05				Bunuri de natura obiectelor de inventar	540.000	324.000	324.000	324.000	324.000	323.431	569	196.789
	20	05	01			Uniforme si echipament	430.000	214.000	214.000	214.000	214.000	213.686	314	115.613
	20	05	30			Alte obiecte de inventar	110.000	110.000	110.000	110.000	110.000	109.745	255	81.176
	20	06				Deplasari, detasari, transferari	61.000	66.000	66.000	66.000	66.000	58.021	7.979	7.558
	20	06	01			Deplasari interne, detasari, transferari	61.000	66.000	66.000	66.000	66.000	58.021	7.979	7.558
	20	11				Carti, publicatii si materiale documentare	10.000	1.000	1.000	1.000	1.000	590	410	
	20	13				Pregatire profesionala	41.000	28.000	28.000	28.000	28.000	27.340	660	
	20	14				Protectia muncii	63.000	17.000	17.000	17.000	17.000	16.809	191	
	20	30				Alte cheltuieli	4.908.000	5.576.000	5.576.000	5.571.452	5.571.452	5.570.738	714	10.745.222
	20	30	01			Reclama si publicitate	5.000	9.500	4.953	4.953	4.953	4.953		
	20	30	02			Protocol si reprezentare	5.000	5.000						

AP3

Capi- tol	Sub- capi- tol	Pa- ra- graf	Cru- pa / Titlu	Ar- ti- col	Ali- ne- at	Denumire indicator	Credite de angajament	Credite bugetare		Angajamente bugetare	Angajamente legale	Plati efectuate	Angajamente legale de platit	Cheltuieli efective
								2	3					
A						B	1	4	5	6	7=5-6	8		
	20	30	03			Prime de asigurare non-viata		190.000	292.000	291.999	291.999	291.999	291.999	304.434
	20	30	04			Chirii		4.708.000	5.274.500	5.274.500	5.274.500	5.273.786	5.274.500	7.108
	20	30	30			Alte cheltuieli cu bunuri si servicii								10.433.680
	56					TITLUL VIII PROIECTE CU FINANTARE DIN FONDURI EXTERNE NERAMBURSABILE (FEN)								
	56	08				POSTADERARE	127.000	107.000	127.000	125.966	125.966	125.966	125.966	5.700
	56	08	01			Programe Instrumentul European de Vecinatate si Parteneriat(ENP)	127.000	107.000	127.000	125.966	125.966	125.966	125.966	5.700
	56	08	02			Finantare nationala	10.000	7.000	10.000	9.400	9.400	9.400	9.400	5.700
	56	08	03			Finantarea externa nerambursabila	95.000	79.000	95.000	95.000	95.000	95.000	95.000	5.700
	70					Cheltuieli neeligibile	22.000	21.000	22.000	21.566	21.566	21.566	21.566	
	71					CHELTUIELI DE CAPITAL		393.000	393.000	368.986	368.986	368.986	368.986	682.915
	71	01				TITLUL XIII ACTIVE NEFINANCIARE		393.000	393.000	368.986	368.986	368.986	368.986	682.915
	71	01	02			Active fixe		393.000	393.000	368.986	368.986	368.986	368.986	682.915
	71	01	30			Masini, echipamente si mijloace de transport		377.000	380.000	356.028	356.028	356.028	356.028	682.915
	71	01	30			Alte active fixe (inclusiv reparatii capitale)		16.000	13.000	12.958	12.958	12.958	12.958	
	84					TITLUL XV PLATI EFECTUATE IN ANII PRECEDENTI SI RECUPERATE IN ANUL CURENT				-16.491	-16.491	-16.491	-16.491	
	85					Titlul XIX PLATI EFECTUATE IN ANII PRECEDENTI SI RECUPERATE IN ANUL CURENT				-16.491	-16.491	-16.491	-16.491	
	85	01				Plati efectuate in anii precedenti si recuperate in anul curent				-16.491	-16.491	-16.491	-16.491	

185

Capi- tol	Sub- capi- tol	Pa- ra- graf	Gru- pa / Titlu	Ar- ti- col	Ali- ne- at	Denumire indicator	Credite de angajament	Credite bugetare		Angajamente bugetare	Angajamente legale	Plati efectuate	Angajamente legale de platit	Cheltuieli efective
								initiale	definitive					
A							1	2	3	4	5	6	7=5-6	8
	85	01	01			Plati efectuate in anii precedenti si recuperate in anul curent (SF)				-16.491	-16.491	-16.491		
8410						TRANSPORTURI		9.942.000	12.495.130	12.494.859	12.484.379	12.373.684	110.695	9.837.276
	01					CHELTUIELI CURENTE		9.942.000	12.495.130	12.495.129	12.484.649	12.373.954	110.695	9.793.646
	10	01				TITLUL I CHELTUIELI DE PERSONAL		306.000	382.130	382.130	371.650	371.650		293.270
	10	01				Cheltuieli salariale in bani		228.000	282.750	282.750	278.895	278.895		216.450
	10	01	01			Salarii de baza		204.000	263.000	263.000	263.000	263.000		31.959
	10	01	05			Sporuri pentru conditii de munca		12.000	12.000	12.000	11.991	11.991		
	10	01	30			Alte drepturi salariale in bani		12.000	7.750	7.750	3.904	3.904		184.491
	10	02				Cheltuieli salariale in natura		35.000	41.250	41.250	34.625	34.625		27.711
	10	02	01			Tichete de masa		35.000	41.250	41.250	34.625	34.625		27.711
	10	03				Contributii		43.000	58.130	58.130	58.130	58.130		49.109
	10	03	01			Contributii de asigurari sociale de stat		28.000	44.900	44.900	44.900	44.900		34.428
	10	03	02			Contributii de asigurari de somaj		2.000	1.100	1.100	1.100	1.100		1.074
	10	03	03			Contributii de asigurari sociale de sanatate		12.000	11.130	11.130	11.130	11.130		1.169
	10	03	04			Contributii de asigurari pentru accidente de munca si boli profesionale		1.000	1.000	1.000	1.000	1.000		611
	10	03	06			Contributii pentru concedii si indemnizatii								1.827
	20					TITLUL II BUNURI SI SERVICII		9.636.000	12.113.000	12.112.999	12.112.999	12.002.304	110.695	9.500.376
	20	01				Bunuri si servicii		8.547.000	10.471.000	10.471.000	10.471.000	10.404.172	66.828	5.985.998
	20	01	01			Furnituri de birou		2.000	2.000	2.000	2.000	1.828	172	1.469
	20	01	02			Materiale pentru curatenie		2.000	1.000	1.000	1.000	130	870	391
	20	01	04			Apa, canal si salubritate		3.000						

Capi- tol	Sub- capi- tol	Pa- ra- graf	Gru- pa / Titlu	Ar- ti- col	Ali- ne- at	Denumire indicator	Credite de angajament	Credite bugetare		Angajamente bugetare	Angajamente legale	Plati efectuate	Angajamente legale de plati	Cheltuieli efective
								2	3					
A							1	4	5	6	7=5-6	8		
	20	01	05			Carburanti si lubrifianti		400.000	270.000	270.000	270.000	267.904	2.096	255.298
	20	01	06			Piese de schimb		150.000	60.000	60.000	60.000	59.993	7	50.699
	20	01	08			Posta, telecomunicatii, radio, tv, internet		10.000	10.000	10.000	10.000	8.724	1.276	15
	20	01	09			Materiale si prestari de servicii cu caracter functional		6.180.000	7.208.000	7.208.000	7.208.000	7.172.184	35.816	5.672.055
	20	01	30			Alte bunuri si servicii pentru intretinere si functionare		1.800.000	2.920.000	2.920.000	2.920.000	2.893.409	26.591	6.071
	20	02				Reparatii curente		45.000	45.000	44.999	44.999	44.292	707	975
	20	05				Bunuri de natura obiectelor de inventar		30.000	30.000	30.000	30.000	29.293	707	20.826
	20	05	01			Uniforme si echipament		15.000	15.000	14.999	14.999	14.999		13.686
	20	05	30			Alte obiecte de inventar		5.000	9.000	9.000	9.000	8.946	54	7.140
	20	06				Deplasari, detasari, transferari		5.000	9.000	9.000	9.000	8.946	54	146
	20	06	01			Deplasari interne, detasari, transferari		5.000	9.000	9.000	9.000	8.946	54	146
	20	13				Pregatire profesionala		5.000	9.000	9.000	9.000	8.862	138	
	20	14				Protectia muncii		10.000	5.000	5.000	5.000	4.232	768	
	20	30				Alte cheltuieli		1.024.000	1.574.000	1.574.000	1.574.000	1.531.800	42.200	3.492.431
	20	30	03			Prime de asigurare non-viata		10.000	60.000	60.000	60.000	59.666	334	6.780
	20	30	30			Alte cheltuieli cu bunuri si servicii		1.014.000	1.514.000	1.514.000	1.514.000	1.472.134	41.866	3.485.651
	70					CHELTUIELI DE CAPITAL								43.630
	71					TITLUL XIII ACTIVE NEFINANCIARE								43.630
	71	01				Active fixe								43.630
	71	01	02			Masini, echipamente si mijloace de transport								43.630
	84					TITLUL XV PLATI EFECTUATE IN ANII PRECEDENTI SI RECUPERATE								43.630

Capi- tol	Sub- capi- tol	Pa- ra- graf	Cru- pa / Titlu	Ar- ti- col	Ali- ne- at	Denumire indicator	Credite de angajament	Credite bugetare		Angajamente bugetare	Angajamente legale	Plati efectuate	Angajamente legale de platit	Cheltuieli efective
								initiale	definitive					
A						B	1	2	3	4	5	6	7=5-6	8
	85					IN ANUL CURENT				-270	-270	-270		
						Titlul XIX PLATI EFECTUATE IN ANII PRECEDENTI SI RECUPERATE								
	85	01				IN ANUL CURENT				-270	-270	-270		
						Plati efectuate in anii precedenti si recuperate in anul curent								
	85	01	01			Plati efectuate in anii precedenti si recuperate in anul curent (SF)				-270	-270	-270		
8710						ALTE ACTIUNI ECONOMICE				1.357.201	1.282.064	1.282.064		807.393
	01					CHELTUIELI CURENTE				1.036.706	961.569	961.569		790.414
	10					TITLUL I CHELTUIELI DE PERSONAL				779.000	703.863	703.863		716.673
	10	01				Cheltuieli salariale in bani				596.000	532.806	532.806		542.930
	10	01	01			Salarii de baza				596.000	532.806	532.806		542.930
	10	02				Cheltuieli salariale in natura				60.000	51.605	51.605		51.605
	10	02	01			Tichete de masa				60.000	51.605	51.605		51.605
	10	03				Contributii				99.000	119.452	119.452		122.138
	10	03	01			Contributii de asigurari sociale de stat				84.000	83.875	83.875		85.771
	10	03	02			Contributii de asigurari de somaj				3.000	2.654	2.654		2.713
	10	03	03			Contributii de asigurari sociale de sanatate				25.000	27.614	27.614		28.226
	10	03	04			Contributii de asigurari pentru accidente de munca si boli profesionale				3.000	798	798		815
	10	03	06			Contributii pentru concedii si indemnizatii				5.000	4.511	4.511		4.613
	20					TITLUL II BUNURI SI SERVICII				346.000	257.706	257.706		73.741

APZ

Capi- tol	Sub- capi- tol	Pa- ra- graf	Gru- pa / Titlu	Ar- ti- col	Ali- ne- at	Denumire indicator	Credite de angajament	Credite bugetare		Angajamente legale	Plati efectuate	Angajamente legale de platit	Cheltuieli efective	
								initiale	definitive					
A						B	1	2	3	4	5	6	7=5-6	8
	20	01				Bunuri si servicii		60.000	89.500	76.788	76.788	76.788	63.411	
	20	01	01			Furnituri de birou		9.000	11.000	10.928	10.928	10.928	8.856	
	20	01	02			Materiale pentru curatenie		3.000	3.000	180	180	180	145	
	20	01	03			Incalzit, iluminat si forta motrica		3.000	3.000					
	20	01	04			Apa, canal si salubritate		3.000	3.000					
	20	01	05			Carburanti si lubrifianti		14.000	14.000	13.792	13.792	13.792	12.790	
	20	01	06			Piese de schimb		3.000	3.000	2.567	2.567	2.567	2.070	
	20	01	08			Posta, telecomunicatii, radio, tv, internet		3.000	9.000	8.444	8.444	8.444	6.810	
	20	01	09			Materiale si prestari de servicii cu caracter functional		12.000	27.500	27.156	27.156	27.156	21.900	
	20	01	30			Alte bunuri si servicii pentru intretinere si functionare		10.000	16.000	13.721	13.721	13.721	10.840	
	20	02				Reparatii curente		9.000	9.000					
	20	05				Bunuri de natura obiectelor de inventar		5.000	15.000	10.478	10.478	10.478		
	20	05	01			Uniforme si echipament		5.000	10.000	8.869	8.869	8.869		
	20	05	30			Alte obiecte de inventar		2.000	5.000	1.609	1.609	1.609		
	20	06				Deplasari, detasari, transferari		2.000	2.000					
	20	06	01			Deplasari interne, detasari, transferari		2.000	2.000					
	20	11				Carti, publicatii si materiale documentare		2.000	2.000				752	
	20	13				Pregatire profesionala		3.000	3.000				9.578	
	20	14				Protectia muncii		3.000	3.000				1.911	
	20	30				Alte cheltuieli		262.000	222.500	169.550	169.550	169.550	167.639	
	20	30	03			Prime de asigurare non-viata		2.000	2.000	1.911	1.911	1.911	1.911	
	20	30	30			Alte cheltuieli cu bunuri si servicii		260.000	220.500	167.639	167.639	167.639	7.667	

Capi- tol	Sub- capi- tol	Pa- ra- graf	Ar- ti- col	Ali- ne- at	Denumire indicator	Credite de angajament	Credite bugetare		Angajamente legale	Angajamente legale de platit	Cheltuieli efective
							initiale	definitive			
A		B		1	2	3	4	5	6	8	
	70				CHELTUIELI DE CAPITAL						
	71				TITLUL XIII ACTIVE NEFINANCIARE						
	71	01			Active fixe	297.000	360.000	320.495	320.495	320.495	16.979
	71	01	02		Masini, echipamente si mijloace de transport	297.000	360.000	320.495	320.495	320.495	16.979
	71	01	03		Mobilier, aparatura birotica si alte active corporale	138.000	138.000	115.727	115.727	115.727	8.492
	71	01	30		Alte active fixe (inclusiv reparatii capitale)	139.000	139.000	133.517	133.517	133.517	
						83.000	83.000	71.251	71.251	71.251	8.487

Conducatorul institutiei,
financiar-contabil

Conducatorul institutiei,

Anexa 9

CONTUL DE EXECUTIE AL INSTITUTIILOR PUBLICE FINANTATE
DIN VENITURI PROPRII SI SUBVENTII DIN BUGETUL LOCAL - VENITURI
SECTIUNEA DE FUNCTIONARE
31.12.2015

Capi- tol	Sub- capi- tol	Pa- ra- gra- ful	Gru- pa / titlu col at	Ali- ne- at	Denumire indicator	Prevederi bugetare initiale	Prevederi bugetare definitive	Drepturi constatate			Incasari realizate	Stingeri pe alte cai decat incasari	Drepturi constatate de incasat
								Total, din care:	din anii precedenti	din anul curent			
A					B	1	2	3=4+5	4	5	6	7	8=3-6-7
0001	10				TOTAL VENITURI-VENITURI PROPRII,SUBVENTII	128.729.500	147.210.900	159.585.242	10.820.596	148.764.646	149.144.172	359.658	10.081.412
0002					I. VENITURI CURENTE	95.318.500	110.097.900	123.501.369	10.820.596	112.680.773	113.060.299	359.658	10.081.412
2900					C. VENITURI NEFISCALE	95.318.500	110.097.900	123.501.369	10.820.596	112.680.773	113.060.299	359.658	10.081.412
3000					C1. VENITURI DIN PROPRIETATE	1.163.140	1.017.740	1.477.062	829.511	647.551	624.643	11.402	841.017
3010					VENITURI DIN PROPRIETATE	1.163.140	1.016.140	1.476.429	829.511	646.918	624.010	11.402	841.017
05					Venituri din concesiuni si inchirieri	1.163.140	1.016.140	1.476.429	829.511	646.918	624.010	11.402	841.017
30					Alte venituri din concesiuni si inchirieri de catre institutiile publice								
3110					VENITURI DIN DOBANZI	1.163.140	1.016.140	1.476.429	829.511	646.918	624.010	11.402	841.017
03					Alte venituri din dobanzi								
3300	10				C2. VANZARI DE BUNURI SI SERVICII	94.155.360	109.080.160	122.024.307	9.991.085	112.033.222	112.435.656	348.256	9.240.395
3310					VENITURI DIN PRESTARI DE SERVICII SI ALTE ACTIVITATI	94.663.360	109.605.460	122.071.900	9.911.292	112.160.608	112.830.276	290.343	8.951.281
05					Taxe si alte venituri in invatamant	5.240.610	5.251.110	5.153.981	1.158.682	3.995.299	4.049.125	288.993	815.863
08					Venituri din prestari de servicii	38.396.000	44.857.000	53.979.535	3.787.432	50.192.103	49.399.311	949	4.579.275
13					Contributia de intretinere a persoanelor asistate	1.251.000	1.251.000	1.403.445	28.129	1.375.316	1.379.743		23.702
14					Contributia elevilor si studentilor pentru internate, camine si cantine	2.238.060	2.280.960	2.037.349	18.796	2.018.553	2.016.086		21.263
16					Venituri din valorificarea produselor obtinute din activitatea proprie sau anexa	156.000	156.000	109.069	109.069	109.069	109.069		
17					Venituri din organizarea de cursuri de calificare si conversie profesionala, specializare si perfectionare	54.000	44.000	18.127	18.127	18.127	18.127		

261

Capi- tol	Sub- capi- tol	A			Denumire indicator	Prevederi bugetare initiale	Prevederi bugetare definitive	Drepturi constatate			Incasari realizate	Stingeri pe alte cai decat incasari	Drepturi constatate de incasat
		Pa- ra- gra- ful	Gr- upa / ti- col	Ar- ti- col				Total, din care:	din anii precedenti	din anul curent			
					B	1	2	3=4+5	4	5	6	7	8=3-6-7
3310	20				Venituri din cercetare			2.144		2.144			
	21				Venituri din contractele incheiate cu casele de asigurari sociale de sanatate	39.679.000	47.933.000	52.101.091	4.830.531	47.270.560	48.734.784		3.366.307
	30				Venituri din contractele incheiate cu directiile de sanatate publica din sume alocate de la bugetul de stat	5.580.000	5.580.000	5.342.499		5.342.499			
	31				Venituri din contractele incheiate cu directiile de sanatate publica din sume alocate din venituri proprii ale Ministerului Sanatatii	1.078.000	1.078.000	658.356	12.961	645.395	658.356		
	50				Alte venituri din prestari de servicii si alte activitati	990.690	1.174.390	1.266.304	74.761	1.191.543	1.121.032	401	144.871
3510					AMENZI, PENALITATI SI CONFISCARI	25.000	55.000	355.950	52	355.898	95.569		260.381
	50				Alte amenzi, penalitati si confiscari	25.000	55.000	355.950	52	355.898	95.569		260.381
3610					DIVERSE VENITURI	110.000	110.000	91.342	77.541	13.801	12.363		25.448
	50				Alte venituri	110.000	110.000	91.342	77.541	13.801	12.363		25.448
3710					TRANSFERURI VOLUNTARE, ALTELE DECAT SUBVENTIILE	-643.000	-690.300	-494.885	2.200	-497.085	-502.552	4.382	3.285
	01				Donatii si sponsorizari		46.900	50.192	2.200	47.992	42.525		3.285
	03				Varsaminte din sectiunea de functionare pentru finantarea sectiunii de dezvoltare a bugetului local	-643.000	-737.200	-545.077		-545.077			
4100	10				IV. SUBVENTII	33.411.000	37.113.000	36.083.873		36.083.873	36.083.873		
4310					SUBVENTII DE LA ALTE ADMINISTRATII	33.411.000	37.113.000	36.083.873		36.083.873	36.083.873		
	09				Subventii pentru institutii publice								
	10				Subventii din bugetele locale pentru	27.911.000	30.363.000	29.569.660		29.569.660	29.569.660		

Capi- tot	Sub- capi- tot	Pa- ra- graf	Gru- pa/ Titlu	Ar- ti- col	Ali- ne- at	Denumire indicator	Prevederi bugetare initiale	Prevederi bugetare definitive	Drepturi constatate			Incasari realizate	Stingeri pe alte cai decat incasari	Drepturi constatate de incasat
									Total, din care:	din anii precedenti	din anul curent			
A						B	1	2	3=4+5	4	5	6	7	8=3-6-7
4310	10					finantarea cheltuielilor curente din domeniul sanatatii	5.500.000,00	6.750.000	6.514.213	6.514.213	6.514.213			



Colectorialele

Administratiei

Colectorialele

Financiare - Contabilitate

Alexa 76

TOTAL JUDEȚ GALATI

DETALIEREA CHELTUIELILOR
INSTITUTIIL PUBLICE FINANTATE DIN VENITURI PROPRII
SI SUBVENTII DIN BUGETUL LOCAL
SECTIUNEA DE FUNCTIONARE
31.12.2015

Capi- tol	Sub- capi- tol	Pa- ra- graf	Gru- pa / Titlu	Ar- ti- col	Al- ne- at	Denumire indicator	Credite de angajament	Credite bugetare		Angajamente bugetare	Angajamente legale	Plati efectuate	Angajamente legale de platit	Cheltuieli efective
								2	3					
A							1	2	3	4	5	6	7-5-6	8
5010						TOTAL CHELTUIELI DIN VENITURI PROPRII SI SUBVENTII								
	01					CHELTUIELI CURENTE		137.645.000	156.126.400	147.279.227	146.499.263	145.299.669	1.199.594	131.762.232
	10					TITLUL I CHELTUIELI DE PERSONAL		137.645.000	156.126.400	147.328.400	146.548.436	145.348.842	1.199.594	131.762.232
	10	01				Cheltuieli salariale in bani		53.617.000	62.071.000	62.071.000	61.292.893	61.292.893		62.850.523
	10	01	01			Salarii de baza		39.212.500	46.421.760	46.421.760	45.918.330	45.918.330		47.099.849
	10	01	05			Sporuri pentru conditii de munca		30.046.000	35.879.550	35.879.550	35.600.777	35.600.777		36.540.320
	10	01	06			Alte sporuri		4.510.000	5.355.500	5.355.500	5.318.338	5.318.338		5.418.150
	10	01	10			Fond pentru posturi ocupate prin cumul		3.260.000	3.773.560	3.773.560	3.749.557	3.749.557		3.663.775
	10	01	11			Fond aferent platii cu ora		70.000	66.000	66.000	64.579	64.579		67.289
	10	01	12			Indemnizatii platite unor persoane din afara unitatii		280.000	301.700	301.700	243.086	243.086		245.236
	10	01	13			Indemnizatii de delegare		25.000	16.000	16.000	15.257	15.257		15.515
	10	01	30			Alte drepturi salariale in bani		64.200	23.200	23.200	13.832	13.832		13.824
	10	02				Cheltuieli salariale in natura		957.300	1.006.250	1.006.250	912.904	912.904		1.135.740
	10	02	01			Tichete de masa		4.925.000	4.837.250	4.837.250	4.756.898	4.756.898		4.852.933
	10	02	02			Norme de hrana		2.675.000	2.347.250	2.347.250	2.297.289	2.297.289		2.393.324
	10	03				Contributii		2.250.000	2.490.000	2.490.000	2.459.609	2.459.609		2.459.609
	10	03	01			Contributii de asigurari sociale de stat		9.479.500	10.811.990	10.811.990	10.617.665	10.617.665		10.897.741
	10	03	02			Contributii de asigurari de somaj		6.327.000	7.503.800	7.503.800	7.453.759	7.453.759		7.640.687
	10	03	03			Contributii de asigurari sociale de sanatate		255.100	249.250	249.250	228.845	228.845		234.832
	10	03	04			Contributii de asigurari pentru accidente de munca si boli profesionale		2.167.600	2.461.790	2.461.790	2.435.471	2.435.471		2.489.517
	10	03	06			Contributii pentru concedii si		162.100	151.750	151.750	132.195	132.195		132.253

Capi- tol	Sub- pa- ra- graf	Gru- pa / Titlu	Ar- ti- col	Ali- ne- at	Denumire indicator	Credite de angajament	Credite bugetare		Angajamente bugetare	Angajamente legale	Plati efectuate	Angajamente legale de platit	Cheltuieli efective
							2	3					
A					B	1	2	3	4	5	6	7=5-6	8
					indemnitatii		567.700	445.400	445.400	367.395	367.395		400.452
	20		01		TITLUL II BUNURI SI SERVICII		79.351.000	89.376.400	80.585.405	80.585.405	79.385.811	1.199.594	64.233.506
	20	01	01		Bunuri si servicii		42.395.540	49.783.260	46.373.978	46.373.978	45.853.671	520.307	24.913.139
	20	01	01		Furnituri de birou		534.000	876.900	542.378	542.378	527.998	14.380	547.993
	20	01	02		Materiale pentru curatenie		965.000	1.368.500	1.276.167	1.276.167	1.265.652	10.515	1.211.029
	20	01	03		Incalzit, iluminat si forta motrica		3.383.000	3.815.900	3.619.253	3.619.253	3.454.881	164.372	3.553.182
	20	01	04		Apa, canal si salubritate		1.213.000	1.634.100	1.565.269	1.565.269	1.528.534	36.735	1.570.954
	20	01	05		Carburanti si lubrifianti		4.774.000	4.359.820	4.320.211	4.320.211	4.311.486	8.725	3.352.663
	20	01	06		Piese de schimb		1.789.000	1.508.300	1.399.864	1.399.864	1.396.750	3.114	1.231.964
	20	01	07		Transport		69.000	66.000	44.888	44.888	44.696	192	41.230
	20	01	08		Posta, telecomunicatii, radio, tv, internet		423.500	480.300	445.476	445.476	441.081	4.395	424.061
	20	01	09		Materiale si prestari de servicii cu caracter functional		11.239.500	12.698.000	12.216.349	12.216.349	12.124.273	92.076	9.027.869
	20	01	30		Alte bunuri si servicii pentru intretinere si functionare		18.005.540	22.975.440	20.944.123	20.944.123	20.758.320	185.803	3.952.194
	20	02			Reparatii curente		2.607.000	2.771.000	2.065.139	2.065.139	2.034.768	30.371	2.070.509
	20	03			Hrana		9.013.000	9.400.800	7.824.824	7.824.824	7.705.917	118.907	7.799.400
	20	03	01		Hrana pentru oameni		9.013.000	9.400.800	7.824.824	7.824.824	7.705.917	118.907	7.799.400
	20	04			Medicamente si materiale sanitare		9.220.000	9.278.700	8.184.874	8.184.874	7.743.200	441.674	7.779.054
	20	04	01		Medicamente		4.525.000	4.253.700	3.305.407	3.305.407	3.094.699	210.708	3.143.334
	20	04	02		Materiale sanitare		2.081.000	2.281.000	2.279.787	2.279.787	2.150.028	129.759	2.083.836
	20	04	03		Reactivi		2.120.000	2.250.000	2.250.000	2.250.000	2.148.793	101.207	2.250.642
	20	04	04		Dezinfectanti		494.000	494.000	349.680	349.680	349.680		301.242
	20	05			Bunuri de natura obiectelor de inventar		3.767.500	3.987.600	2.587.180	2.587.180	2.569.314	17.866	1.331.201
	20	05	01		Uniforme si echipament		1.061.500	864.800	663.324	663.324	662.236	1.088	400.404

Capi- tol	Sub- capi- tol	Pa- ra- graf	Gru- pa / Titlu	Ar- ti- col	Ali- ne- at	Denumire indicator	Credite de angajament	Credite bugetare		Angajamente bugetare	Angajamente legale	Plati efectuate	Angajamente legale de platit	Cheltuieli efective
								initiale	definitive					
A						B	I	2	3	4	5	6	7=5-6	8
	20	05	03			Lenjerie si accesorii de pat		361.000	337.000	104.052	104.052	95.322	8.730	114.674
	20	05	30			Alte obiecte de inventar		2.345.000	2.785.800	1.819.804	1.819.804	1.811.756	8.048	816.123
	20	06				Deplasari, detasari, transferari		682.000	357.080	261.226	261.226	253.193	8.033	196.217
	20	06	01			Deplasari interne, detasari, transferari		502.000	351.080	255.788	255.788	247.755	8.033	190.779
	20	06	02			Deplasari in strainatate		180.000	6.000	5.438	5.438	5.438		5.438
	20	09				Materiale de laborator		116.000	116.000	100.595	100.595	88.014	12.581	108.248
	20	11				Carti, publicatii si materiale documentare		100.500	87.500	30.958	30.958	30.548	410	19.933
	20	12				Consultanta si expertiza		20.000	20.000					
	20	13				Pregatire profesionala		336.500	286.500	168.768	168.768	167.220	1.548	129.768
	20	14				Protectia muncii		237.000	168.000	92.518	92.518	90.878	1.640	65.163
	20	15				Munitie, furnituri si armament de natura activelor fixe pentru armata		27.000	30.000	29.512	29.512	29.512		13.515
	20	30				Alte cheltuieli		10.828.960	13.089.960	12.865.833	12.865.833	12.819.576	46.257	19.807.559
	20	30	01			Reclama si publicitate		5.000	13.500	6.921	6.921	6.921		1.968
	20	30	02			Protocol si reprezentare		7.200	6.000	4.974	4.974	4.974		4.755
	20	30	03			Prime de asigurare non-viata		277.000	442.000	439.728	439.728	438.091	1.637	366.338
	20	30	04			Chirii		544.000	796.000	790.358	790.358	790.358		704.699
	20	30	30			Alte cheltuieli cu bunuri si servicii		9.995.760	11.832.460	11.623.852	11.623.852	11.579.232	44.620	18.729.799
	59					TITLUL XI ALTE CHELTUIELI		4.677.000	4.679.000	4.671.995	4.670.138	4.670.138		4.678.203
	59	01				Burse		215.000	215.000	207.995	207.995	207.995		216.060
	59	11				Asociatii si fundatii		4.462.000	4.464.000	4.464.000	4.462.143	4.462.143		4.462.143
	84					PLATI EFECTUATE IN ANII PRECEDENTI SI RECUPERATE IN ANUL CURENT								
	85					Titlul XIX PLATI EFECTUATE IN ANII PRECEDENTI SI RECUPERATE								

Capi- tol	Sub- capi- tol	Pa- ra- graf	Gru- pa / Titlu col	Ali- ne- at	Denumire indicator	Credite de angajament	Credite bugetare		Angajamente bugetare	Angajamente legale	Plati efectuate	Angajamente legale de platit	Cheltuieli efective
							initiale	definitive					
A					B	1	2	3	4	5	6	7=5-6	8
	85	01			IN ANUL CURENT								
	85	01	01		Plati efectuate in anii precedenti si recuperate in anul curent				-49.173	-49.173	-49.173	-49.173	
	85	01	01		Plati efectuate in anii precedenti si recuperate in anul curent (SF)				-49.173	-49.173	-49.173	-49.173	
6110	01				ORDINE PUBLICA SI SIGURANTA NATIONALA		12.207.000	11.705.000	11.451.539	11.389.879	11.376.628	13.251	10.815.302
	10				CHELTUIELI CURENTE		12.207.000	11.705.000	11.451.539	11.389.879	11.376.628	13.251	10.815.302
	10	01			TITLUL I CHELTUIELI DE PERSONAL		9.289.000	8.857.000	8.857.000	8.795.340	8.795.340		8.969.558
	10	01	01		Cheltuieli salariale in bani		5.730.000	5.168.000	5.168.000	5.158.967	5.158.967		5.304.701
	10	01	01		Salarii de baza		5.450.000	4.932.000	4.932.000	4.931.508	4.931.508		5.086.560
	10	01	13		Indemnizatii de delegare		15.000	5.000	5.000	918	918		918
	10	01	30		Alte drepturi salariale in bani		265.000	231.000	231.000	226.541	226.541		217.223
	10	02			Cheltuieli salariale in natura		2.250.000	2.490.000	2.490.000	2.459.609	2.459.609		2.459.609
	10	02	02		Norme de hrana		2.250.000	2.490.000	2.490.000	2.459.609	2.459.609		2.459.609
	10	03			Contributii		1.309.000	1.199.000	1.199.000	1.176.764	1.176.764		1.205.248
	10	03	01		Contributii de asigurari sociale de stat		903.000	828.000	828.000	821.646	821.646		844.196
	10	03	02		Contributii de asigurari de somaj		29.000	29.000	29.000	25.513	25.513		26.238
	10	03	03		Contributii de asigurari sociale de sanatate		297.000	272.000	272.000	268.206	268.206		275.797
	10	03	04		Contributii de asigurari pentru accidente de munca si boli profesionale		15.000	15.000	15.000	13.568	13.568		13.928
	10	03	06		Contributii pentru concedii si indemnizatii		65.000	55.000	55.000	47.831	47.831		45.089
	20				TITLUL II BUNURI SI SERVICII		2.918.000	2.848.000	2.594.539	2.594.539	2.581.288	13.251	1.845.744
	20	01			Bunuri si servicii		850.000	910.000	776.846	776.846	763.595	13.251	641.817

Capi- tol	Sub- pa- ra- graf	Pa- ra- Titlu	Gru- pa / Titlu	Ar- ti- col	Ali- ne- at	Denumire indicator	Credite de angajament	Credite bugetare		Angajamente bugetare	Angajamente legale	Plati efectuate	Angajamente legale de platit	Cheltuieli efective
								2	3					
A						B	1	2	3	4	5	6	7=5-6	8
	20	01	01			Furnituri de birou		40.000	57.000	49.413	49.413	49.413		42.691
	20	01	02			Materiale pentru curatenie		12.000	14.000	11.395	11.395	11.395		8.766
	20	01	03			Incalzit, iluminat si forta motrica		150.000	120.000	101.164	101.164	89.519	11.645	84.564
	20	01	04			Apa, canal si salubritate		23.000	11.000	8.994	8.994	8.314	680	8.467
	20	01	05			Carburanti si lubrifianti		300.000	300.000	296.570	296.570	296.570		207.491
	20	01	06			Piese de schimb		60.000	90.000	80.072	80.072	80.072		65.519
	20	01	08			Posta, telecomunicatii, radio, tv, internet		65.000	77.000	73.154	73.154	72.228	926	72.172
	20	01	09			Materiale si prestari de servicii cu caracter functional		120.000	96.000	76.697	76.697	76.697		77.467
	20	01	30			Alte bunuri si servicii pentru intretinere si functionare		80.000	145.000	79.387	79.387	79.387		74.680
	20	02				Reparatii curente		777.000	757.000	726.580	726.580	726.580		720.221
	20	05				Bunuri de natura obiectelor de inventar		764.000	814.000	772.134	772.134	772.134		192.855
	20	05	01			Uniforme si echipament		380.000	390.000	357.983	357.983	357.983		170.186
	20	05	30			Alte obiecte de inventar		384.000	424.000	414.151	414.151	414.151		22.669
	20	06				Deplasari, detasari, transferari		258.000	100.000	80.439	80.439	80.439		80.439
	20	06	01			Deplasari interne, detasari, transferari		258.000	100.000	80.439	80.439	80.439		80.439
	20	11				Carti, publicatii si materiale documentare		4.000	4.000	3.611	3.611	3.611		3.382
	20	13				Pregatire profesionala		90.000	60.000	54.605	54.605	54.605		54.605
	20	14				Protectia muncii		37.000	37.000	25.800	25.800	25.800		25.553
	20	15				Munitii, furnituri si armament de natura activelor fixe pentru armata			30.000	29.512	29.512	29.512		13.515
	20	30				Alte cheltuieli		111.000	136.000	125.012	125.012	125.012		113.357
	20	30	03			Prime de asigurare non-viata		35.000	60.000	58.594	58.594	58.594		35.989

167

Capi- tol	Sub- capi- tol	Pa- ra- graf	Gru- pa / Titlu	Ar- ti- col	Ali- ne- at	Denumire indicator	Credite de angajament	Credite bugetare		Angajamente bugetare	Angajamente legale	Plati efectuate	Angajamente legale de platit	Cheltuieli efective
								initiale	definitive					
A						B	1	2	3	4	5	6	7=5-6	8
			20	30	04	Chirii		40.000	40.000	37.648	37.648	37.648		37.648
			20	30	30	Alte cheltuieli cu bunuri si servicii		36.000	36.000	28.770	28.770	28.770		39.720
6510			01			INVATAMANT		9.258.000	9.290.400	7.113.968	7.020.455	6.993.496	26.959	6.902.508
			10			CHELTUIELI CURENTE		9.258.000	9.290.400	7.113.968	7.020.455	6.993.496	26.959	6.902.508
			10			TITLUL I CHELTUIELI DE PERSONAL		231.000	231.000	231.000	137.487	137.487		137.594
			10	01		Cheltuieli salariale in bani		165.000	168.700	168.700	112.446	112.446		112.534
			10	01	11	Fond aferent platii cu ora		165.000	168.700	168.700	112.446	112.446		112.534
			10	03		Contributii		66.000	62.300	62.300	25.041	25.041		25.060
			10	03	01	Contributii de asigurari sociale de stat		31.000	30.500	30.500	17.768	17.768		17.782
			10	03	02	Contributii de asigurari de somaj		8.100	7.600	7.600	548	548		548
			10	03	03	Contributii de asigurari sociale de sanatate		13.600	12.600	12.600	5.847	5.847		5.852
			10	03	04	Contributii de asigurari pentru accidente de munca si boli profesionale		6.600	5.700	5.700	201	201		201
			10	03	06	Contributii pentru concedii si indemnizatii		6.700	5.900	5.900	677	677		677
			20			TITLUL II BUNURI SI SERVICII		9.027.000	9.059.400	6.882.968	6.882.968	6.856.009	26.959	6.764.914
			20	01		Bunuri si servicii		1.719.240	1.935.840	1.312.072	1.312.072	1.311.682	390	1.324.912
			20	01	01	Furnituri de birou		87.000	72.400	45.315	45.315	45.315		54.137
			20	01	02	Materiale pentru curatenie		136.000	160.400	120.944	120.944	120.944		124.105
			20	01	03	Incalzit, iluminat si forta motrica		393.000	459.900	344.618	344.618	344.476	142	338.275
			20	01	04	Apa, canal si salubritate		176.000	238.100	184.589	184.589	184.341	248	182.030
			20	01	05	Carburanti si lubrifianti		66.000	68.500	40.113	40.113	40.113		43.700
			20	01	06	Piese de schimb		19.000	18.500	1.079	1.079	1.079		1.080
			20	01	07	Transport		10.000	11.500	3.615	3.615	3.615		3.615

Capi- tol	Sub- capi- tol	Pa- ra- graf	Gru- pa / Titlu	Ar- ti- col	Ali- ne- at	Denumire indicator	Credite de angajament	Credite bugetare		Angajamente bugetare	Angajamente legale	Plati efectuate	Angajamente legale de plati	Cheltuieli efective
								initiale	definitive					
A						B	1	2	3	4	5	6	7=5-6	8
	20	01	08			Posta, telecomunicatii, radio, tv, internet		57.000	64.300	49.197	49.197	49.197		48.839
	20	01	09			Materiale si prestari de servicii cu caracter functional		245.000	243.000	126.059	126.059	126.059		141.594
	20	01	30			Alte bunuri si servicii pentru intretinere si functionare		530.240	599.240	396.543	396.543	396.543		387.537
	20	02				Reparatii curente		221.000	170.000	110.989	110.989	110.989		110.989
	20	03				Hrana		6.557.000	6.397.800	5.137.273	5.137.273	5.110.704	26.569	5.156.927
	20	03	01			Hrana pentru oameni		6.557.000	6.397.800	5.137.273	5.137.273	5.110.704	26.569	5.156.927
	20	04				Medicamente si materiale sanitare		4.000	3.700					
	20	04	01			Medicamente		3.000	2.700					
	20	04	02			Materiale sanitare		1.000	1.000					
	20	05				Bunuri de natura obiectelor de inventar		224.000	269.300	192.162	192.162	192.162		53.539
	20	05	01			Uniforme si echipament		2.000	2.000	144	144	144		
	20	05	03			Lenjerie si accesorii de pat		4.000						
	20	05	30			Alte obiecte de inventar		218.000	267.300	192.018	192.018	192.018		53.539
	20	06				Deplasari, detasari, transferari		21.000	20.000	3.064	3.064	3.064		3.064
	20	06	01			Deplasari interne, detasari, transferari		21.000	20.000	3.064	3.064	3.064		3.064
	20	09				Materiale de laborator		2.000	2.000					
	20	11				Carti, publicatii si materiale documentare		8.500	10.000	4.294	4.294	4.294		1.174
	20	13				Pregatire profesionala		18.500	16.500	5.103	5.103	5.103		5.103
	20	14				Protectia muncii		10.000	10.500	4.866	4.866	4.866		4.866
	20	30				Alte cheltuieli		241.760	223.760	113.145	113.145	113.145		104.340
	20	30	30			Alte cheltuieli cu bunuri si servicii SANATATE		241.760	223.760	113.145	113.145	113.145	883.485	104.340
								56.374.000	66.083.000	59.859.849	59.591.600	58.708.115		59.498.158

Capi- tol	Sub- capi- tol	Pa- ra- graf	Gru- pa / Titlu	Ar- ti- col	Ali- ne- at	Denumire indicator	Credite de angajament	Credite bugetare			Angajamente legale	Plati efectuate	Angajamente legale de platit	Cheltuieli efective
								2	3	4				
A						B	1	2	3	4	5	6	7=5-6	8
	01					CHELTUIELI CURENTE		56.374.000	66.083.000	59.885.147	59.616.898	58.733.413	883.485	59.498.158
	10					TITLUL I CHELTUIELI DE PERSONAL		31.569.000	38.318.000	38.318.000	38.049.751	38.049.751		39.216.079
	10	01				Cheltuieli salariale in bani		23.877.500	29.768.800	29.768.800	29.609.916	29.609.916		30.496.942
	10	01	01			Salarii de baza		16.432.000	20.907.200	20.907.200	20.833.496	20.833.496		21.502.833
	10	01	05			Sporuri pentru conditii de munca		4.180.000	5.014.000	5.014.000	4.997.076	4.997.076		5.109.020
	10	01	06			Alte sporuri		2.908.000	3.457.000	3.457.000	3.440.328	3.440.328		3.516.602
	10	01	11			Fond aferent platii cu ora		115.000	133.000	133.000	130.640	130.640		132.702
	10	01	13			Indemnizatii de delegare		16.200	4.200	4.200	873	873		873
	10	01	30			Alte drepturi salariale in bani		226.300	253.400	253.400	207.503	207.503		234.912
	10	02				Cheltuieli salariale in natura		1.942.000	1.708.000	1.708.000	1.684.898	1.684.898		1.772.521
	10	02	01			Trichete de masa		1.942.000	1.708.000	1.708.000	1.684.898	1.684.898		1.772.521
	10	03				Contributii		5.749.500	6.841.200	6.841.200	6.754.937	6.754.937		6.946.616
	10	03	01			Contributii de asigurari sociale de stat		3.768.000	4.738.700	4.738.700	4.724.122	4.724.122		4.866.709
	10	03	02			Contributii de asigurari de somaj		156.000	151.000	151.000	145.820	145.820		150.091
	10	03	03			Contributii de asigurari sociale de sanatate		1.341.000	1.549.000	1.549.000	1.539.522	1.539.522		1.585.188
	10	03	04			Contributii de asigurari pentru accidente de munca si boli profesionale		91.500	88.500	88.500	82.729	82.729		85.199
	10	03	06			Contributii pentru concedii si indemnizatii		393.000	314.000	314.000	262.744	262.744		259.429
	20					TITLUL II BUNURI SI SERVICII		24.590.000	27.550.000	21.359.152	21.359.152	20.475.667	883.485	20.066.019
	20	01				Bunuri si servicii		9.310.300	11.609.800	9.010.831	9.010.831	8.650.220	360.611	8.728.300
	20	01	01			Furnituri de birou		293.000	608.000	312.893	312.893	300.975	11.918	292.383
	20	01	02			Materiale pentru curatenie		657.000	895.500	850.518	850.518	844.596	5.922	736.401
	20	01	03			Incalzit, iluminat si forta motrica		2.050.000	2.184.000	2.131.777	2.131.777	2.005.776	126.001	2.182.256

Capi- tol	Sub- capi- tol	Pa- ra- graf	Gru- pa / Titlu	Ar- ti- col	Ali- ne- at	Denumire indicator	Credite de angajament	Credite bugetare		Angajamente bugetare	Angajamente legale	Plati efectuate	Angajamente legale de platit	Cheltuieli efective
								2	3					
A						B	1	2	3	4	5	6	7=5-6	8
	20	01	04			Apa, canal si salubritate		818.000	1.074.000	1.074.000	1.074.000	1.047.329	26.671	1.054.825
	20	01	05			Carburanti si lubrifianti		87.000	91.000	84.469	84.469	78.763	5.706	81.056
	20	01	06			Piese de schimb		435.000	435.000	355.035	355.035	354.715	320	336.253
	20	01	07			Transport		16.000	16.000	3.200	3.200	3.200		3.200
	20	01	08			Posta, telecomunicatii, radio, tv, internet		130.000	135.000	122.460	122.460	121.701	759	121.014
	20	01	09			Materiale si prestari de servicii cu caracter functional		1.470.000	1.425.000	1.083.115	1.083.115	1.033.772	49.343	1.021.994
	20	01	30			Alte bunuri si servicii pentru intretinere si functionare		3.354.300	4.746.300	2.993.364	2.993.364	2.859.393	133.971	2.898.918
	20	02				Reparatii curente		1.350.000	1.610.000	1.003.441	1.003.441	974.697	28.744	1.003.684
	20	03				Hrana		1.670.000	1.670.000	1.367.787	1.367.787	1.339.747	28.040	1.305.206
	20	03	01			Hrana pentru oameni		1.670.000	1.670.000	1.367.787	1.367.787	1.339.747	28.040	1.305.206
	20	04				Medicamente si materiale sanitare		9.112.000	9.188.000	8.098.347	8.098.347	7.663.328	435.019	7.689.213
	20	04	01			Medicamente		4.488.000	4.197.000	3.251.839	3.251.839	3.047.088	204.751	3.085.501
	20	04	02			Materiale sanitare		2.010.000	2.247.000	2.246.828	2.246.828	2.117.767	129.061	2.051.828
	20	04	03			Reactivi		2.120.000	2.250.000	2.250.000	2.250.000	2.148.793	101.207	2.250.642
	20	04	04			Dezinfectanti		494.000	494.000	349.680	349.680	349.680		301.242
	20	05				Bunuri de natura obiectelor de inventar		2.064.500	2.280.500	1.005.682	1.005.682	989.232	16.450	471.226
	20	05	01			Uniforme si echipament		199.500	199.500	33.037	33.037	33.037		88.831
	20	05	03			Lenjerie si accesorii de pat		357.000	327.000	94.132	94.132	85.402	8.730	105.144
	20	05	30			Alte obiecte de inventar		1.508.000	1.754.000	878.513	878.513	870.793	7.720	277.251
	20	06				Deplasari, detasari, transferari		108.000	118.000	61.564	61.564	61.564		61.564
	20	06	01			Deplasari interne, detasari, transferari		108.000	118.000	61.564	61.564	61.564		61.564
	20	09				Materiale de laborator		114.000	114.000	100.595	100.595	88.014	12.581	108.248
	20	11				Carti, publicatii si materiale								

20

Capi- tol	Sub- capi- tol	Pa- ra- gra- ful	Gru- pa / Titlu	Ar- ti- col	Ali- ne- at	Denumire indicator	Credite de angajament	Credite bugetare			Angajamente legale	Plati efectuate	Angajamente legale de platit	Cheltuieli efective
								initiale	definitive					
A						B	1	2	3	4	5	6	7=5-6	8
						documentare		55.000	55.000	7.976	7.976	7.976	8.167	
	20	12				Consultanta si expertiza		20.000	20.000				59.265	
	20	13				Pregatire profesionala		153.000	155.000	59.265	59.265		22.013	
	20	14				Protectia muncii		80.000	78.000	23.183	23.183		609.133	
	20	30				Alte cheltuieli		553.200	651.700	620.481	618.441	2.040	1.968	
	20	30	01			Reclama si publicitate		4.000	4.000	1.968	1.968		4.755	
	20	30	02			Protocol si reprezentare		2.200	6.000	4.974	4.974		514.218	
	20	30	04			Chirii		400.000	517.500	515.991	515.991		88.192	
	20	30	30			Alte cheltuieli cu bunuri si servicii		151.000	124.200	97.548	95.508	2.040	21.606	
	59					TITLUL XI ALTE CHELTUIELI		215.000	215.000	207.995	207.995		216.060	
	59	01				Burse		215.000	215.000	207.995	207.995			
	84					PLATI EFECTUATE IN ANII PRECEDENTI SI RECUPERATE IN ANUL CURENT				-25.298	-25.298			
	85					Titlul XIX PLATI EFECTUATE IN ANII PRECEDENTI SI RECUPERATE IN ANUL CURENT				-25.298	-25.298			
	85	01				Plati efectuate in anii precedenti si recuperate in anul curent				-25.298	-25.298			
	85	01	01			Plati efectuate in anii precedenti si recuperate in anul curent (SF)				-25.298	-25.298			
6710						CULTURA, RECREERE SI RELIGIE		12.896.000	14.498.040	14.475.915	14.437.341	340	14.582.521	
	01					CHELTUIELI CURENTE		12.896.000	14.498.040	14.483.029	14.444.455	340	14.582.521	
	10					TITLUL I CHELTUIELI DE PERSONAL		3.458.000	4.254.040	4.217.323	4.217.323		4.156.665	
	10	01				Cheltuieli salariale in bani		2.695.000	3.421.930	3.421.930	3.400.065		3.348.452	
	10	01	01			Salarii de baza		2.316.000	3.051.630	3.051.630	3.040.622		3.004.402	
	10	01	05			Sporuri pentru conditii de munca		79.000	100.500	100.500	100.180		96.306	

doi

Capi- tol	Sub- capi- tol	Pa- ra- graf	Gru- pa / Titlu	Ar- ti- col	Ali- ne- at	Denumire indicator	Credite de angajament	Credite bugetare		Angajamente bugetare	Angajamente legale	Plati efectuate	Angajamente legale de platit	Cheltuieli efective
								initiale	definitive					
A						B	I	2	3	4	5	6	7=5-6	8
	10	01	06			Alte sporuri		13.000	6.800	6.800	6.000	6.000	6.000	67.289
	10	01	10			Fond pentru posturi ocupate prin cumul		70.000	66.000	66.000	64.579	64.579		15.515
	10	01	12			Indemnitatii platite unor persoane din afara unitatii		25.000	16.000	16.000	15.257	15.257		12.033
	10	01	13			Indemnitatii de delegare		33.000	14.000	14.000	12.041	12.041		152.907
	10	01	30			Alte drepturi salariale in bani		159.000	167.000	167.000	161.386	161.386		16.435
	10	02				Cheltuieli salariale in natura		12.000	12.000	12.000	10.657	10.657		16.435
	10	02	01			Tichete de masa		12.000	12.000	12.000	10.657	10.657		791.778
	10	03				Contributii		751.000	820.110	820.110	806.601	806.601		562.289
	10	03	01			Contributii de asigurari sociale de stat		538.000	583.660	583.660	576.442	576.442		15.134
	10	03	02			Contributii de asigurari de somaj		14.000	15.540	15.540	15.078	15.078		173.151
	10	03	03			Contributii de asigurari sociale de sanatate		148.000	174.580	174.580	173.192	173.192		12.899
	10	03	04			Contributii de asigurari pentru accidente de munca si boli profesionale		13.000	13.330	13.330	12.937	12.937		28.305
	10	03	06			Contributii pentru concedii si indemnizatii		38.000	33.000	33.000	28.952	28.952		5.963.713
	20					TITLUL II BUNURI SI SERVICII		4.976.000	5.780.000	5.764.989	5.764.989	5.764.649	340	1.349.271
	20	01				Bunuri si servicii		1.110.000	1.301.700	1.293.912	1.293.912	1.293.712	200	50.791
	20	01	01			Furnituri de birou		42.000	56.000	53.802	53.802	53.802		72.765
	20	01	02			Materiale pentru curatenie		36.000	46.600	45.954	45.954	45.954		441.375
	20	01	03			Incalzit, iluminat si forta motrica		406.000	418.000	417.316	417.316	417.316		60.289
	20	01	04			Apa, canal si salubritate		45.000	64.000	63.375	63.375	63.375		124.210
	20	01	05			Carburanti si lubrifianti		49.000	20.820	20.001	20.001	19.974	27	9.864
	20	01	06			Piese de schimb		30.000	26.300	26.240	26.240	26.230	10	

Capi- tol	Sub- capi- tol	Pa- ra- graf	Gru- pa / Titlu	Ar- ti- col	Ali- ne- at	Denumire indicator	Credite de angajament	Credite bugetare		Angajamente bugetare	Angajamente legale	Plati efectuate	Angajamente legale de platit	Cheltuieli efective
								initiale	definitive					
A						B	1	2	3	4	5	6	7=5-6	8
			20 01	07		Transport		38.000	37.500	37.073	37.073	37.073		34.095
			20 01	08		Posta, telecomunicatii, radio, tv, internet		63.000	72.500	72.143	72.143	72.100	43	72.147
			20 01	09		Materiale si prestari de servicii cu caracter functional		256.000	356.500	355.051	355.051	354.931	120	318.094
			20 01	30		Alte bunuri si servicii pentru intretinere si functionare		145.000	203.480	202.957	202.957	202.957		165.641
			20 02			Reparatii curente		195.000	206.000	205.130	205.130	205.130		205.190
			20 05			Bunuri de natura obiectelor de inventar		108.000	170.300	169.240	169.240	169.100	140	357.982
			20 05	01		Uniforme si echipament		10.000	4.300	4.300	4.300	4.233	67	357.982
			20 05	30		Alte obiecte de inventar		98.000	166.000	164.940	164.940	164.867	73	43.446
			20 06			Deplasari, detasari, transferari		221.000	38.500	37.579	37.579	37.579		38.008
			20 06	01		Deplasari interne, detasari, transferari		41.000	32.500	32.141	32.141	32.141		5.438
			20 06	02		Deplasari in strainatate		180.000	6.000	5.438	5.438	5.438		5.438
			20 11			Carti, publicatii si materiale documentare		20.000	12.000	11.865	11.865	11.865		4.998
			20 13			Pregatire profesionala		20.000	8.000	7.872	7.872	7.872		7.872
			20 14			Protectia muncii		28.000	10.000	8.279	8.279	8.279		7.479
			20 30			Alte cheltuieli		3.274.000	4.033.500	4.031.112	4.031.112	4.031.112		3.987.475
			20 30	03		Prime de asigurare non-viata		30.000	18.000	17.224	17.224	17.224		17.224
			20 30	04		Chirii		4.000	4.000	2.950	2.950	2.950		2.950
			20 30	30		Alte cheltuieli cu bunuri si servicii		3.240.000	4.011.500	4.010.938	4.010.938	4.010.938		3.967.501
			59			TITLUL XI ALTE CHELTUIELI		4.462.000	4.464.000	4.464.000	4.462.143	4.462.143		4.462.143
			59	11		Asociatii si fundatii		4.462.000	4.464.000	4.464.000	4.462.143	4.462.143		4.462.143
			84			PLATI EFECTUATE IN ANII PRECEDENTI SI RECUPERATE IN ANUL CURENT				-7.114	-7.114	-7.114		

Capi- tol	Sub- capi- tol	Pa- ra- graf	Gru- pa / Titlu	Ar- fi- col	Al- ne- at	Denumire indicator	Credite de angajament	Credite bugetare		Angajamente bugetare	Angajamente legale	Plati efectuate	Angajamente legale de platit	Cheltuieli efective
								initiale	definitive					
A						B	1	2	3	4	5	6	7=5-6	8
6810	85					Titlul XIX PLATI EFECTUATE IN ANII PRECEDENTI SI RECUPERATE IN ANUL CURENT								
	85	01				Plati efectuate in anii precedenti si recuperate in anul curent			-7.114	-7.114	-7.114	-7.114		
	85	01	01			Plati efectuate in anii precedenti si recuperate in anul curent (SF)			-7.114	-7.114	-7.114	-7.114		
						ASIGURARI SI ASISTENTA SOCIALA								
	01					CHELTUIELI CURENTE		4.764.000	6.305.000	6.242.602	6.156.940	6.046.048	110.892	6.135.966
	10					TITLUL I CHELTUIELI DE PERSONAL		4.764.000	6.305.000	6.242.602	6.156.940	6.046.048	110.892	6.135.966
	10	01				Cheltuieli salariale in bani		3.218.000	3.300.000	3.300.000	3.214.338	3.214.338		3.295.363
	10	01	01			Salarii de baza		2.542.000	2.548.000	2.548.000	2.490.693	2.490.693		2.554.801
	10	01	01			Salarii de baza		1.901.000	1.874.500	1.874.500	1.843.088	1.843.088		1.876.294
	10	01	05			Sporuri pentru conditii de munca		239.000	229.000	229.000	209.091	209.091		212.824
	10	01	06			Alte sporuri		150.000	160.000	160.000	157.015	157.015		146.307
	10	01	30			Alte drepturi salariale in bani		252.000	284.500	284.500	281.499	281.499		319.376
	10	03				Contributii		676.000	752.000	752.000	723.645	723.645		740.562
	10	03	01			Contributii de asigurari sociale de stat		455.000	508.500	508.500	499.586	499.586		511.271
	10	03	02			Contributii de asigurari de somaj		21.000	20.500	20.500	16.779	16.779		17.136
	10	03	03			Contributii de asigurari sociale de sanatate		150.000	183.500	183.500	178.982	178.982		182.755
	10	03	04			Contributii de asigurari pentru accidente de munca si boli profesionale		18.000	10.000	10.000	5.840	5.840		5.989
	10	03	06			Contributii pentru concedii si indemnizatii		32.000	29.500	29.500	22.458	22.458		23.411
	20					TITLUL II BUNURI SI SERVICII		1.546.000	3.005.000	2.942.602	2.942.602	2.831.710	110.892	2.840.603

207

Capi- tol	Sub- capi- tol	Pa- ra- gra- f	Gru- pa / Titlu	Ar- ti- col	Ali- ne- at	Denumire indicator	Credite de angajament	Credite bugetare		Angajamente bugetare	Angajamente legale	Plati efectuate	Angajamente legale de platit	Cheltuieli efective
								2	3					
A						B	1	2	3	4	5	6	7=5-6	8
		20	01			Bunuri si servicii		560.000	1.216.000	1.183.109	1.183.109	1.139.508	43.601	1.157.121
		20	01	01		Furnituri de birou		7.000	17.500	15.027	15.027	14.450	577	14.959
		20	01	02		Materiale pentru curatenie		98.000	231.000	229.176	229.176	229.176		243.507
		20	01	03		Incalzit, iluminat si forta motrica		231.000	470.500	463.878	463.878	441.448	22.430	423.364
		20	01	04		Apa, canal si salubritate		88.000	187.000	177.311	177.311	170.580	6.731	173.553
		20	01	05		Carburanti si lubrifianti		8.000	22.000	21.766	21.766	21.766		21.162
		20	01	06		Piese de schimb		2.000	5.500	4.871	4.871	4.871		4.878
		20	01	08		Posta, telecomunicatii, radio, tv, internet		8.500	21.500	19.078	19.078	18.978	100	19.098
		20	01	09		Materiale si prestari de servicii cu caracter functional		56.500	120.000	118.271	118.271	111.813	6.458	118.271
		20	01	30		Alte bunuri si servicii pentru intretinere si functionare		61.000	141.000	133.731	133.731	126.426	7.305	138.329
		20	02			Reparatii curente		50.000	14.000	13.999	13.999	13.999		13.999
		20	03			Hrana		786.000	1.333.000	1.319.764	1.319.764	1.255.466	64.298	1.337.267
		20	03	01		Hrana pentru oameni		786.000	1.333.000	1.319.764	1.319.764	1.255.466	64.298	1.337.267
		20	04			Medicamente si materiale sanitare		29.000	42.000	41.527	41.527	38.534	2.993	54.123
		20	04	01		Medicamente		19.000	39.000	38.568	38.568	36.254	2.314	48.108
		20	04	02		Materiale sanitare		10.000	3.000	2.959	2.959	2.280	679	6.015
		20	05			Bunuri de natura obiectelor de inventar		2.000	54.500	53.486	53.486	53.486		37.984
		20	05	01		Uniforme si echipament			5.000	4.991	4.991	4.991		12.088
		20	05	03		Lenjerie si accesorii de pat			10.000	9.920	9.920	9.920		9.530
		20	05	30		Alte obiecte de inventar		2.000	39.500	38.575	38.575	38.575		16.366
		20	06			Deplasari, detasari, transferari		1.000						
		20	06	01		Deplasari interne, detasari, transferari								
		20	11			Carti, publicatii si materiale		1.000						

Capi- tol	Sub- pa- ra- graf	Gru- pa / Titlu	Ar- ti- col	Ali- ne- at	Denumire indicator	Credite de angajament	Credite bugetare		Angajamente bugetare	Angajamente legale	Plati efectuate	Angajamente legale de platit	Cheltuieli efective
							initiale	definitive					
A					B	1	2	3	4	5	6	7=5-6	8
					documentare		1.000	3.500	2.212	2.212	2.212		2.212
	20	13			Pregatire profesionala		1.000	5.000	2.923	2.923	2.923		2.923
	20	14			Protectia muncii		1.000	4.500	4.500	4.500	4.500		4.500
	20	30			Alte cheltuieli		115.000	332.500	321.082	321.082	321.082		230.474
	20	30	04		Chirii		100.000	234.500	233.769	233.769	233.769		142.775
	20	30	30		Alte cheltuieli cu bunuri si servicii		15.000	98.000	87.313	87.313	87.313		87.699
7010					LOCUINTE, SERVICII SI DEZVOLTARE		1.235.000	1.290.220	1.290.218	1.283.953	1.277.012	6.941	1.092.574
	01				CHELTUIELI CURENTE		1.235.000	1.290.220	1.290.218	1.283.953	1.277.012	6.941	1.092.574
	10				TITLUL I CHELTUIELI DE PERSONAL		95.000	150.220	150.220	143.955	143.955		111.708
	10	01			Cheltuieli salariale in bani		67.000	104.810	104.810	104.755	104.755		80.975
	10	01	01		Salarii de baza		60.000	102.810	102.810	102.810	102.810		80.109
	10	01	06		Alte sporuri		7.000	2.000	2.000	1.945	1.945		866
	10	02			Cheltuieli salariale in natura		13.000	19.210	19.210	13.000	13.000		12.811
	10	02	01		Tichete de masa		13.000	19.210	19.210	13.000	13.000		12.811
	10	03			Contributii		15.000	26.200	26.200	26.200	26.200		17.922
	10	03	01		Contributii de asigurari sociale de stat		10.000	20.000	20.000	20.000	20.000		12.518
	10	03	02		Contributii de asigurari de somaj		1.000	460	460	460	460		394
	10	03	03		Contributii de asigurari sociale de sanatare		3.000	4.640	4.640	4.640	4.640		4.116
	10	03	04		Contributii de asigurari pentru accidente de munca si boli profesionale		1.000	1.100	1.100	1.100	1.100		225
	10	03	06		Contributii pentru concedii si indemnitatii								669
	20				TITLUL II BUNURI SI SERVICII		1.140.000	1.140.000	1.139.998	1.139.998	1.133.057	6.941	980.866
	20	01			Bunuri si servicii		770.000	776.420	776.420	776.420	772.213	4.207	465.317

Capi- tol	Sub- capi- tol	Pa- ra- graf	Gru- pa / Titlu	Ar- ti- col	Ali- ne- at	Denumire indicator	Credite de angajament		Credite bugetare		Angajamente bugetare	Angajamente legale	Plati efectuate	Angajamente legale de platit	Cheltuieli efective
							1	2	3	4					
			A			B	1	2	3	4	5	6	7=5-6	8	
			20 01 01			Furnituri de birou		1.000	1.000	1.000	1.000	832	168	123	
			20 01 02			Materiale pentru curatenie		2.000	2.000	2.000	2.000		2.000	93	
			20 01 03			Incalzit, iluminat si forta motrica		5.000	5.000	5.000	5.000	3.966	1.034		
			20 01 04			Apa, canal si salubritate		4.000	4.000	4.000	4.000	4.000			
			20 01 05			Carburanti si lubrifianti		150.000	150.000	150.000	150.000	149.282	718		53.925
			20 01 06			Piese de schimb		40.000	20.000	20.000	20.000	19.990	10		27.348
			20 01 08			Posta, telecomunicatii, radio, tv, internet		2.000	2.000	2.000	2.000	2.000			
			20 01 09			Materiale si prestari de servicii cu caracter functional		300.000	300.000	300.000	300.000	299.785	215		381.278
			20 01 30			Alte bunuri si servicii pentru intretinere si functionare		266.000	266.000	266.000	266.000	292.358	62		2.550
			20 05			Bunuri de natura obiectelor de inventar		15.000	15.000	15.000	14.999	14.999			
			20 05 01			Uniforme si echipament		10.000	10.000	10.000	10.000	10.000			
			20 05 30			Alte obiecte de inventar		5.000	5.000	5.000	4.999	4.999			
			20 06			Deplasari, detasari, transferari		5.000	3.580	3.580	3.580	3.580			
			20 06 01			Deplasari interne, detasari, transferari		5.000	3.580	3.580	3.580	3.580			
			20 13			Pregatire profesionala		5.000	2.000	2.000	2.000	1.250	750		
			20 14			Protectia muncii		5.000	3.000	3.000	3.000	2.319	681		
			20 30			Alte cheltuieli		340.000	340.000	339.999	339.999	338.696	1.303		515.549
			20 30 03			Prime de asigurare non-viata		10.000	10.000	10.000	10.000	8.697	1.303		
			20 30 30			Alte cheltuieli cu bunuri si servicii		330.000	330.000	329.999	329.999	329.999			515.549
			01			PROTECTIA MEDIULUI		30.048.000	33.334.610	33.313.571	33.173.147	33.126.116	47.031		22.151.143
			10			CHELTUIELI CURENTE		30.048.000	33.334.610	33.330.062	33.189.638	33.142.607	47.031		22.151.143
			10 01			TITLUL I CHELTUIELI DE PERSONAL		4.876.000	5.799.610	5.799.610	5.659.186	5.659.186			5.953.613
						Cheltuieli salariale in bani		3.492.000	4.362.770	4.362.770	4.229.787	4.229.787			4.442.064

Capi- tol	Sub- capi- tol	Pa- ra- graf	Ar- ti- col	Ali- ne- at	Denumire indicator	Credite de angajament	Credite bugetare		Angajamente bugetare	Angajamente legale	Plati efectuate	Angajamente legale de platit	Cheltuieli efective
							initiale	definitive					
A					B	I	2	3	4	5	6	7=5-6	8
10	01	01			Salarii de baza		3.267.000	4.152.410	4.152.410	4.053.447	4.053.447		4.415.233
10	01	06			Alte sporuri		182.000	147.760	147.760	144.269	144.269		26.831
10	01	30			Alte drepturi salariale in bani		43.000	62.600	62.600	32.071	32.071		512.241
10	02				Cheltuieli salariale in natura		613.000	506.790	506.790	502.504	502.504		512.241
10	02	01			Tichete de masa		613.000	506.790	506.790	502.504	502.504		999.308
10	03				Contributii		771.000	930.050	930.050	926.895	926.895		
10	03	01			Contributii de asigurari sociale de stat		531.000	665.540	665.540	665.420	665.420		705.723
10	03	02			Contributii de asigurari de somaj		21.000	21.050	21.050	20.893	20.893		21.504
10	03	03			Contributii de asigurari sociale de sanatate		178.000	226.340	226.340	226.338	226.338		223.263
10	03	04			Contributii de asigurari pentru accidente de munca si boli profesionale		13.000	14.120	14.120	14.022	14.022		12.386
10	03	06			Contributii pentru concedii si indemnizatii		28.000	3.000	3.000	222	222		36.432
20					TITLUL II BUNURI SI SERVICII		25.172.000	27.535.000	27.530.452	27.530.452	27.483.421	47.031	16.197.530
20	01				Bunuri si servicii		19.469.000	21.473.000	21.473.000	21.473.000	21.441.781	31.219	5.196.992
20	01	01			Furnituri de birou		53.000	52.000	52.000	52.000	50.455	1.545	82.584
20	01	02			Materiale pentru curatenie		19.000	15.000	15.000	15.000	13.277	1.723	24.856
20	01	03			Incalzit, iluminat si forta motrica		145.000	155.500	155.500	155.500	152.380	3.120	83.348
20	01	04			Apa, canal si salubritate		53.000	53.000	53.000	53.000	50.595	2.405	91.790
20	01	05			Carburanti si lubrifianti		3.700.000	3.423.500	3.423.500	3.423.500	3.423.322	178	2.553.031
20	01	06			Piese de schimb		1.050.000	850.000	850.000	850.000	847.233	2.767	734.253
20	01	07			Transport		5.000	1.000	1.000	1.000	808	192	320
20	01	08			Posta, telecomunicatii, radio, tv, internet		85.000	89.000	89.000	89.000	87.709	1.291	83.966

Capi-tol	Pa-ra-graf	Ar-ti-col	Al-ti-nu-l	Denumire indicator	Credite de angajament	Credite bugetare		Angajamente bugetare	Angajamente legale	Plati efectuate	Angajamente legale de platit	Cheltuieli efective
						initiale	definitive					
A	B				1	2	3	4	5	6	7=5-6	8
20 01 09				Materiale si prestari de servicii cu caracter functional		2.600.000	2.922.000	2.922.000	2.922.000	2.921.876	124	1.275.216
20 01 30				Alte bunuri si servicii pentru intretinere si functionare		11.759.000	13.912.000	13.912.000	13.912.000	13.894.126	17.874	267.628
20 02				Reparatii curente		5.000	5.000	5.000	5.000	3.373	1.627	15.251
20 04				Medicamente si materiale sanitare		75.000	45.000	45.000	45.000	41.338	3.662	35.718
20 04 01				Medicamente		15.000	15.000	15.000	15.000	11.357	3.643	9.725
20 04 02				Materiale sanitare		60.000	30.000	30.000	30.000	29.981	19	25.993
20 05				Bunuri de natura obiectelor de inventar		540.000	324.000	324.000	324.000	323.431	569	196.789
20 05 01				Uniforme si echipament		430.000	214.000	214.000	214.000	213.686	314	115.613
20 05 30				Alte obiecte de inventar		110.000	110.000	110.000	110.000	109.745	255	81.176
20 06				Deplasari, detasari, transferari		61.000	66.000	66.000	66.000	58.021	7.979	7.558
20 06 01				Deplasari interne, detasari, transferari		61.000	66.000	66.000	66.000	58.021	7.979	7.558
20 11				Carti, publicatii si materiale documentare		10.000	1.000	1.000	1.000	590	410	
20 13				Pregatire profesionala		41.000	28.000	28.000	28.000	27.340	660	
20 14				Protectia muncii		63.000	17.000	17.000	17.000	16.809	191	
20 30				Alte cheltuieli		4.908.000	5.576.000	5.571.452	5.571.452	5.570.738	714	10.745.222
20 30 01				Reclama si publicitate		5.000	9.500	4.953	4.953	4.953		
20 30 02				Protocol si reprezentare		5.000						
20 30 03				Prime de asigurare non-viata		190.000	292.000	291.999	291.999	291.999		304.434
20 30 04				Chirii								7.108
20 30 30				Alte cheltuieli cu bunuri si servicii		4.708.000	5.274.500	5.274.500	5.274.500	5.273.786	714	10.433.680
84				TITLUL XV PLATI EFECTUATE IN ANII PRECEDENTI SI RECUPERATE IN ANUL CURENT						-16.491		-16.491

Capi- tol	Sub- pa- ra- graf	Ar- ti- col	Ali- ne- at	Denumire indicator	Credite de angajament	Credite bugetare		Angajamente bugetare	Angajamente legale	Plati efectuate	Angajamente legale de platit	Cheltuieli efective
						initiale	definitive					
A				B	1	2	3	4	5	6	7=5-6	8
	85			Titlul XIX PLATI EFECTUATE IN ANII PRECEDENTI SI RECUPERATE IN ANUL CURENT								
	85	01		Plati efectuate in anii precedenti si recuperate in anul curent				-16.491	-16.491	-16.491		
	85	01	01	Plati efectuate in anii precedenti si recuperate in anul curent (SF)				-16.491	-16.491	-16.491		
8410				TRANSPORTURI		9.942.000	12.495.130	12.494.859	12.484.379	12.373.684	110.695	9.793.646
	01			CHELTUIELI CURENTE		9.942.000	12.495.130	12.484.649	12.484.649	12.373.954	110.695	9.793.646
	10			TITLUL I CHELTUIELI DE PERSONAL		306.000	382.130	382.130	371.650	371.650		293.270
	10	01		Cheltuieli salariale in bani		228.000	282.750	282.750	278.895	278.895		216.450
	10	01	01	Salarii de baza		204.000	263.000	263.000	263.000	263.000		31.959
	10	01	05	Sporuri pentru conditii de munca		12.000	12.000	12.000	11.991	11.991		184.491
	10	01	30	Alte drepturi salariale in bani		12.000	7.750	7.750	3.904	3.904		27.711
	10	02		Cheltuieli salariale in natura		35.000	41.250	41.250	34.625	34.625		27.711
	10	02	01	Tichete de masa		35.000	41.250	41.250	34.625	34.625		49.109
	10	03		Contributii		43.000	58.130	58.130	58.130	58.130		
	10	03	01	Contributii de asigurari sociale de stat		28.000	44.900	44.900	44.900	44.900		34.428
	10	03	02	Contributii de asigurari de somaj		2.000	1.100	1.100	1.100	1.100		1.074
	10	03	03	Contributii de asigurari sociale de sanatare								
	10	03	04	Contributii de asigurari pentru accidente de munca si boli profesionale		12.000	11.130	11.130	11.130	11.130		11.169
	10	03	06	Contributii pentru concedii si indemnizatii		1.000	1.000	1.000	1.000	1.000		611
												1.827



Capi- tol	Sub- capi- tol	Pa- ra- gra- ful	Gru- pa / Titlu col	Ali- ne- at	Denumire indicator	Credite de angajament	Credite bugetare		Angajamente bugetare	Angajamente legale	Plati efectuate	Angajamente legale de platit	Cheltuieli efective
							2	3					
A					B	1	2	3	4	5	6	7-5-6	8
20					TITLUL II BUNURI SI SERVICII			12.113.000	12.112.999	12.112.999	12.002.304	110.695	9.500.376
20	01				Bunuri si servicii		9.636.000	10.471.000	10.471.000	10.471.000	10.404.172	66.828	5.985.998
20	01	01			Furnituri de birou		2.000	2.000	2.000	2.000	1.828	172	1.469
20	01	02			Materiale pentru curatenie		2.000	1.000	1.000	1.000	130	870	391
20	01	04			Apa, canal si salubritate		3.000						
20	01	05			Carburanti si lubrifianti		400.000	270.000	270.000	270.000	267.904	2.096	255.298
20	01	06			Piese de schimb		150.000	60.000	60.000	60.000	59.993	7	50.699
20	01	08			Posta, telecomunicatii, radio, tv, internet		10.000	10.000	10.000	10.000	8.724	1.276	15
20	01	09			Materiale si prestari de servicii cu caracter functional		6.180.000	7.208.000	7.208.000	7.208.000	7.172.184	35.816	5.672.055
20	01	30			Alte bunuri si servicii pentru intretinere si functionare		1.800.000	2.920.000	2.920.000	2.920.000	2.893.409	26.591	6.071
20	02				Reparatii curente								975
20	05				Bunuri de natura obiectelor de inventar		45.000	45.000	44.999	44.999	44.292	707	20.826
20	05	01			Uniforme si echipament		30.000	30.000	30.000	30.000	29.293	707	13.686
20	05	30			Alte obiecte de inventar		15.000	15.000	14.999	14.999	14.999		7.140
20	06				Deplasari, detasari, transferari		5.000	9.000	9.000	9.000	8.946	54	146
20	06	01			Deplasari interne, detasari, transferari		5.000	9.000	9.000	9.000	8.946	54	146
20	13				Pregatire profesionala		5.000	9.000	9.000	9.000	8.862	138	
20	14				Protectia muncii		10.000	5.000	5.000	5.000	4.232	768	
20	30				Alte cheltuieli		1.024.000	1.574.000	1.574.000	1.574.000	1.531.800	42.200	3.492.431
20	30	03			Prime de asigurare non-viata		10.000	60.000	60.000	60.000	59.666	334	6.780
20	30	30			Alte cheltuieli cu bunuri si servicii		1.014.000	1.514.000	1.514.000	1.514.000	1.472.134	41.866	3.485.651
84					TITLUL XV PLATI EFECTUATE IN ANII PRECEDENTI SI RECUPERATE								

Capi- tol	Sub- capi- tol	Pa- ra- graf	Gru- pa / Titlu	Ar- ti- col	Ali- ne- at	Denumire indicator	Credite de angajament	Credite bugetare		Angajamente bugetare	Angajamente legale	Plati efectuate	Angajamente legale de platit	Cheltuieli efective
								initiale	definitive					
A						B	1	2	3	4	5	6	7-5-6	8
	85					IN ANUL CURENT Titlul XIX PLATI EFECTUATE IN ANII PRECEDENTI SI RECUPERATE IN ANUL CURENT				-270	-270	-270		
	85	01				Plati efectuate in anii precedenti si recuperate in anul curent				-270	-270	-270		
	85	01	01			Plati efectuate in anii precedenti si recuperate in anul curent (SF)				-270	-270	-270		
8710						ALTE ACTIUNI ECONOMICE		921.000	1.125.000	1.036.706	961.569	961.569		790.414
	01					CHELTUIELI CURENTE		921.000	1.125.000	1.036.706	961.569	961.569		790.414
	10					TITLUL I CHELTUIELI DE PERSONAL		575.000	779.000	779.000	703.863	703.863		716.673
	10	01				Cheltuieli salariale in bani		416.000	596.000	596.000	532.806	532.806		542.930
	10	01	01			Salarii de baza		416.000	596.000	596.000	532.806	532.806		542.930
	10	02				Cheltuieli salariale in natura		60.000	60.000	60.000	51.605	51.605		51.605
	10	02	01			Tichete de masa		60.000	60.000	60.000	51.605	51.605		51.605
	10	03				Contributii		99.000	123.000	123.000	119.452	119.452		122.138
	10	03	01			Contributii de asigurari sociale de stat		63.000	84.000	84.000	83.875	83.875		85.771
	10	03	02			Contributii de asigurari de somaj		3.000	3.000	3.000	2.654	2.654		2.713
	10	03	03			Contributii de asigurari sociale de sanatate		25.000	28.000	28.000	27.614	27.614		28.226
	10	03	04			Contributii de asigurari pentru accidente de munca si boli profesionale		3.000	3.000	3.000	798	798		815
	10	03	06			Contributii pentru concedii si indemnizatii		5.000	5.000	5.000	4.511	4.511		4.613
	20					TITLUL II BUNURI SI SERVICII		346.000	346.000	257.706	257.706	257.706		73.741

Capi- tol	Sub- capi- tol	Pa- ra- graf	Gru- pa / Titlu	Ar- ti- col	Ali- ne- at	Denumire indicator	Credite de angajament	Credite bugetare		Angajamente bugetare	Angajamente legale	Plati efectuate	Angajamente legale de platit	Cheltuieli efective
								2	3					
A						B	1	2	3	4	5	6	7=5-6	8
	20	01				Bunuri si servicii		60.000	89.500	76.788	76.788	76.788	76.788	63.411
	20	01	01			Furnituri de birou		9.000	11.000	10.928	10.928	10.928	10.928	8.856
	20	01	02			Materiale pentru curatenie		3.000	3.000	180	180	180	180	145
	20	01	03			Incalzit, iluminat si forta motrica		3.000	3.000					
	20	01	04			Apa, canal si salubritate		3.000	3.000					
	20	01	05			Carburanti si lubrifianti		14.000	14.000	13.792	13.792	13.792	13.792	12.790
	20	01	06			Piese de schimb		3.000	3.000	2.567	2.567	2.567	2.567	2.070
	20	01	08			Posta, telecomunicatii, radio, tv, internet		3.000	9.000	8.444	8.444	8.444	8.444	6.810
	20	01	09			Materiale si prestari de servicii cu caracter functional		12.000	27.500	27.156	27.156	27.156	27.156	21.900
	20	01	30			Alte bunuri si servicii pentru intretinere si functionare		10.000	16.000	13.721	13.721	13.721	13.721	10.840
	20	02				Reparatii curente		9.000	9.000					
	20	05				Bunuri de natura obiectelor de inventar		5.000	15.000	10.478	10.478	10.478	10.478	
	20	05	01			Uniforme si echipament		5.000	10.000	8.869	8.869	8.869	8.869	
	20	05	30			Alte obiecte de inventar		5.000	5.000	1.609	1.609	1.609	1.609	
	20	06				Deplasari, detasari, transferari		2.000	2.000					
	20	06	01			Deplasari interne, detasari, transferari		2.000	2.000					
	20	11				Carti, publicatii si materiale documentare		2.000	2.000					
	20	13				Pregatire profesionala		3.000	3.000	890	890	890	890	752
	20	14				Protectia muncii		3.000	3.000					
	20	30				Alte cheltuieli		262.000	222.500	169.550	169.550	169.550	169.550	9.578
	20	30	03			Prime de asigurare non-viata		2.000	2.000	1.911	1.911	1.911	1.911	1.911
	20	30	30			Alte cheltuieli cu bunuri si servicii		260.000	220.500	167.639	167.639	167.639	167.639	7.667

Capi- tol	Sub- capi- tol	Pa- ra- graf	Gru- pa / Titlu	Ar- ti- col	Ali- ne- at	Denumire indicator	Credite de angajament		Credite bugetare		Angajamente bugetare	Angajamente legale	Plati efectuate	Angajamente legale de platit	Cheltuieli efective
							1	2	3	4					
A						B									
9910	96					excedent/deficit sect funct	1	2	3	4	5	6	7=5-6	8	
							-8.915.500	-8.915.500	-8.915.500				3.844.503		

Conducatorul institutiei

Conducatorul compartimentului
financiar-contabil





CONTUL DE EXECUTIE AL INSTITUTIILOR PUBLICE FINANTATE
DIN VENITURI PROPRII SI SUBVENTII DIN BUGETUL LOCAL - VENITURI
SECTIUNEA DE DEZVOLTARE
31.12.2015

Pag. 1 -lei-

Capi-Sub- tol capi- tol	Pa- ra- gra- ful	Gru- pa/ Titlu	Ar- ti- col	Ali- ne- at	Denumire indicator	Prevederi bugetare		Prevederi bugetare definitive	Drepturi constatate			Incasari realizate	Stingeri pe alte cai decat incasari	Drepturi constatate de incasat	
						initiale	I		2	Total, din care:	din anii precedenti				din anul curent
					B										
0001	10				TOTAL VENITURI-VENITURI PROPRII,SUBVENTII	7.245.000		7.513.200	7.733.310	1.114.782	6.618.528	6.117.395	1.615.915		
0002					I. VENITURI CURENTE	643.000		737.200	545.077		545.077	545.077			
2900					C. VENITURI NEFISCALE	643.000		737.200	545.077		545.077	545.077			
3300					C2. VANZARI DE BUNURI SI SERVICII	643.000		737.200	545.077		545.077	545.077			
3710					TRANSFERURI VOLUNTARE, ALTELE DECAT SUBVENTIILE	643.000		737.200	545.077		545.077	545.077			
04					Varsaminte din sectiunea de functionare	643.000		737.200	545.077		545.077	545.077			
4100	10				IV. SUBVENTII	4.902.000		5.000.000	4.175.669		4.175.669	4.175.669			
4210					SUBVENTII DE LA BUGETUL DE STAT			3.000							
39					Subventii de la bugetul de stat catre institutiile publice finantate partial sau integral din venituri proprii pentru proiecte finantate din FEN postaderare			3.000							
4310					SUBVENTII DE LA ALTE ADMINISTRATII	4.902.000		4.997.000	4.175.669		4.175.669	4.175.669			
14					Subventii din bugetele locale pentru finantarea cheltuielilor de capital din domeniul sanatatii	2.445.000		2.445.000	1.968.845		1.968.845	1.968.845			
19					Subventii pentru institutii publice	2.457.000		2.552.000	2.206.824		2.206.824	2.206.824			
4510					SUME PRIMITE DE LA UE/ALTI DONATORI IN CONTUL PLATILOR EFECTUATE SI PREFINANTARI	1.700.000		1.776.000	3.012.564	1.114.782	1.897.782	1.396.649	1.615.915		
01					Fondul european de Dezvoltare Regionala	1.700.000		1.681.000	3.012.564	1.114.782	1.897.782	1.396.649	1.615.915		
01					Sume primite in contul platilor efectuate in anul curent				1.148.484	1.114.782	33.702	33.702	1.114.782		
02					Sume primite in contul platilor efectuate in anii anteriori										
08					Instrumentul European de Vecinatate	1.700.000		1.681.000	1.864.080		1.864.080	1.362.947	501.133		

Capi-Sub- Pa- Gru- Ar- Ali- tol capi- ra- pa/ ti- ne- tol graf Titlu col at	A	Denumire indicator	Prevederi bugetare initiale	Prevederi bugetare definitive	Drepturi constatate			Incasari realizate	Stingeri pe alte cai decat incasari	Drepturi constatate de incasat
					Total, din care:	din anii precedenti	din anul curent			
4510 08	01	si Parteneriat Sume primite in contul platilor efectuate in anul curent	1	2	3=4+5	4	5	6	7	8=3-6-7
				95.000						
				95.000						



Creduc. bu. /
si Parteneriat
Sume primite in contul platilor
efectuate in anul curent

Creduc. tot /
si Parteneriat
Sume primite in contul platilor
efectuate in anul curent

ANEXA 76

TOTAL JUDEȚ GALATI

DETALIEREA CHELTUIELILOR
INSTITUTIIL PUBLICE FINANȚATE DIN VENITURI PROPRII
SI SUBVENTII DIN BUGETUL LOCAL
SECTIUNEA DE DEZVOLTARE
31.12.2015

Capi- tol	Sub- capi- tol	Pa- ra- graf	Gru- pa / Titlu	Ar- ti- col	Ali- ne- at	Denumire indicator	Credite de angajament	Credite bugetare		Angajamente bugetare	Angajamente legale	Plati efectuate	Angajamente legale de platit	Cheltuieli efective
								initiale	definitive					
A						B	1	2	3	4	5	6	7=5-6	8
5010						TOTAL CHELTUIELI DIN VENITURI PROPRII								
		01				SI SUBVENTII	596.000	8.225.000	8.493.200	5.924.596	5.924.596	5.907.940	16.656	6.064.105
		56				CHELTUIELI CURENTE	596.000	576.000	596.000	230.103	230.103	225.103	5.000	412.057
						TITLUL VIII PROIECTE CU FINANTARE DIN FONDURI EXTERNE NERAMBURSABILE (FEN)								
		56				POSTADERARE	596.000	576.000	596.000	230.103	230.103	225.103	5.000	412.057
						Programe din Fondul European de Dezvoltare Regionala (FEDR)	469.000	469.000	469.000	104.137	104.137	99.137	5.000	406.357
		56		01		Finantarea nationala	50.000	50.000	50.000					
		56		01	02	Finantarea externa nerambursabila	269.000	269.000	269.000	78.085	78.085	78.085		115.767
		56		01	03	Cheltuieli neeligibile	150.000	150.000	150.000	26.052	26.052	21.052	5.000	290.590
		56		08		Programe Instrumental European de Vecinatate si Parteneriat(ENP)	127.000	107.000	127.000	125.966	125.966	125.966		5.700
		56		08	01	Finantare nationala	10.000	7.000	10.000	9.400	9.400	9.400		
		56		08	02	Finantarea externa nerambursabila	95.000	79.000	95.000	95.000	95.000	95.000		5.700
		56		08	03	Cheltuieli neeligibile	22.000	21.000	22.000	21.566	21.566	21.566		
		70				CHELTUIELI DE CAPITAL		7.649.000	7.897.200	5.694.493	5.694.493	5.682.837	11.656	5.652.048
		71				TITLUL XIII ACTIVE NEFINANCIARE		7.649.000	7.897.200	5.694.493	5.694.493	5.682.837	11.656	5.652.048
		71		01		Active fixe		7.649.000	7.897.200	5.694.493	5.694.493	5.682.837	11.656	5.652.048
		71		01	01	Constructii		1.922.000	2.155.000	1.762.401	1.762.401	1.762.401		2.568.808
		71		01	02	Masini, echipamente si mijloace de transport		4.676.000	4.534.500	3.174.737	3.174.737	3.163.081	11.656	2.613.253
		71		01	03	Mobilier, aparatura birou si alte active corporale		244.500	270.500	199.002	199.002	199.002		62.753
		71		01	30	Alte active fixe (inclusiv reparatii capitale)		806.500	937.200	558.353	558.353	558.353		407.234

288

Capi- tol	Sub- capi- tol	Pa- ra- graf	Gru- pa/ Titlu	Ar- ti- col	Ali- ne- at	Denumire indicator	Credite de angajament	Credite bugetare		Angajamente bugetare	Angajamente legale	Plati efectuate	Angajamente legale de platit	Cheluieli efective
								2	3					
			A			B	1	2	3	4	5	6	7=5-6	8
6110			70			ORDINE PUBLICA SI SIGURANTA NATIONALA		2.129.000	2.284.000	1.998.324	1.998.324	1.998.324	7=5-6	426.451
			71			CHELTUIELI DE CAPITAL		2.129.000	2.284.000	1.998.324	1.998.324	1.998.324		426.451
			71	01		TITLUL XIII ACTIVE NEFINANCIARE		2.129.000	2.284.000	1.998.324	1.998.324	1.998.324		426.451
			71	01	01	Active fixe		2.129.000	2.284.000	1.998.324	1.998.324	1.998.324		426.451
			71	01	01	Constructii		622.000	855.000	767.288	767.288	767.288		1.5.829
			71	01	02	Masini, echipamente si mijloace de transport		1.116.000	1.044.000	966.493	966.493	966.493		378.899
			71	01	03	Mobilier, aparatura birotica si alte active corporale		63.500	89.500	34.064	34.064	34.064		27.308
			71	01	30	Alte active fixe								
						(inclusiv reparatii capitale)		327.500	295.500	230.479	230.479	230.479		4.415
6510			70			INVATAMANT		62.000	85.200	36.214	36.214	36.214		58.798
			71			CHELTUIELI DE CAPITAL		62.000	85.200	36.214	36.214	36.214		58.798
			71	01		TITLUL XIII ACTIVE NEFINANCIARE		62.000	85.200	36.214	36.214	36.214		58.798
			71	01	01	Active fixe		62.000	85.200	36.214	36.214	36.214		58.798
			71	01	02	Masini, echipamente si mijloace de transport		15.000	15.000	10.573	10.573	10.573		26.122
			71	01	03	Mobilier, aparatura birotica si alte active corporale		10.000	10.000					22.425
			71	01	30	Alte active fixe								
						(inclusiv reparatii capitale)		37.000	60.200	25.641	25.641	25.641		10.251
6610						SANATATE		4.440.000	4.447.000	2.715.265	2.715.265	2.703.609	11.656	4.236.538
			01			CHELTUIELI CURENTE								406.357
			56			TITLUL VIII PROIECTE CU FINANTARE DIN FONDURI EXTERNE NERAMBURSABILE (FEN) POSTADERARE								406.357

Capi- tol	Sub- capi- tol	Pa- ra- graf	Gru- pa / Titlu	Ar- ti- col	Ali- ne- at	Denumire indicator	Credite de angajament	Credite bugetare		Angajamente bugetare	Angajamente legale	Plati efectuate	Angajamente legale de platit	Cheltuieli efective
								initiale	definitive					
A						B	I	2	3	4	5	6	7=5-6	8
	56	01				Programe din Fondul European de Dezvoltare Regionala (FEDR)								
	56	01	02			Finantarea externa nerambursabila		4.440.000	4.447.000	2.715.265	2.715.265	2.703.609	11.656	406.357
	56	01	03			Cheltuieli neeligibile		4.440.000	4.447.000	2.715.265	2.715.265	2.703.609	11.656	115.767
	70					CHELTUIELI DE CAPITAL		4.440.000	4.447.000	2.715.265	2.715.265	2.703.609	11.656	290.590
	71					TITLUL XIII ACTIVE NEFINANCIARE		1.300.000	1.300.000	995.113	995.113			3.830.181
	71	01				Active fixe								3.830.181
	71	01	01			Constructii								2.552.979
	71	01	02			Masini, echipamente si mijloace de transport		2.910.000	2.827.500	1.610.603	1.610.603	1.598.947	11.656	1.231.862
	71	01	03			Mobilier, aparatura biroatica si alte active corporale								1.534
	71	01	30			Alte active fixe								
						(inclusiv reparatii capitale)		230.000	319.500	109.549	109.549	109.549		43.806
6710						CULTURA, RECREERE SI RELIGIE		114.000	114.000	97.830	97.830	97.830		441.029
	70					CHELTUIELI DE CAPITAL		114.000	114.000	97.830	97.830	97.830		441.029
	71					TITLUL XIII ACTIVE NEFINANCIARE		114.000	114.000	97.830	97.830	97.830		441.029
	71	01				Active fixe		114.000	114.000	97.830	97.830	97.830		441.029
	71	01	02			Masini, echipamente si mijloace de transport		60.000	64.000	62.906	62.906	62.906		155.439
	71	01	30			Alte active fixe								
						(inclusiv reparatii capitale)		54.000	50.000	34.924	34.924	34.924		285.590
6810						ASIGURARI SI ASISTENTA SOCIALA		683.000	683.000	261.516	261.516	256.516	5.000	152.065
	01					CHELTUIELI CURENTE		469.000	469.000	104.137	104.137	99.137	5.000	
	56					TITLUL VIII PROIECTE CU FINANTARE DIN FONDURI EXTERNE NERAMBURSABILE (FEN)								

Capi- tol	Sub- capi- tol	Pa- ra- graf	Gru- pa / Titlu col	Ali- ne- at	Denumire indicator	Credite de angajament	Credite bugetare		Angajamente bugetare	Angajamente legale	Plati efectuate	Angajamente legale de platit	Cheltuieli efective
							2	3					
A					B	1	2	3	4	5	6	7=5-6	8
			56	01	POSTADERARE	469.000	469.000	469.000	104.137	104.137	99.137	5.000	
					Programe din Fondul European de Dezvoltare Regionala (FEDR)	469.000	469.000	469.000	104.137	104.137	99.137	5.000	
			56	01	01	Finantarea nationala	50.000	50.000					
			56	01	02	Finantarea externa nerambursabila	269.000	269.000	78.085	78.085	78.085		
			56	01	03	Cheltuieli neeligibile	150.000	150.000	26.052	26.052	21.052		
			70		CHELTUIELI DE CAPITAL		214.000	214.000	157.379	157.379	157.379	5.000	152.065
			71		TITLUL XIII ACTIVE NEFINANCIARE		214.000	214.000	157.379	157.379	157.379		152.065
			71	01	02	Active fixe		214.000	214.000	157.379	157.379		152.065
			71	01	02	Masini, echipamente si mijloace de transport		60.000	66.000	52.407	52.407		85.894
			71	01	03	Mobilier, aparatura birou si alte active corporale		32.000	32.000	31.421	31.421		11.486
			71	01	30	Alte active fixe							
					(inclusiv reparatii capitale)		122.000	116.000	73.551	73.551	73.551		54.685
7410					PROTECTIA MEDIULUI	127.000	500.000	520.000	494.952	494.952	494.952		688.615
			01		CHELTUIELI CURENTE	127.000	107.000	127.000	125.966	125.966	125.966		5.700
			56		TITLUL VIII PROIECTE CU FINANTARE DIN FONDURI EXTERNE NERAMBURSABILE (FEN)								
					POSTADERARE	127.000	107.000	127.000	125.966	125.966	125.966		5.700
			56	08	Programe Instrumentul European de Vecinatate si Parteneriat(ENP)	127.000	107.000	127.000	125.966	125.966	125.966		5.700
			56	08	01	Finantarea nationala	10.000	7.000	10.000	9.400	9.400		
			56	08	02	Finantarea externa nerambursabila	95.000	79.000	95.000	95.000	95.000		
			56	08	03	Cheltuieli neeligibile	22.000	21.000	22.000	21.566	21.566		
			70		CHELTUIELI DE CAPITAL		393.000	393.000	368.986	368.986	368.986		682.915

Capi- tol	Sub- capi- tol	Pa- ra- graf	Gru- pa / Titlu	Ar- ti- col	Ali- ne- at	Denumire indicator	Credite de angajament	Credite bugetare		Angajamente bugetare	Angajamente legale	Plati efectuate	Angajamente legale de platit	Cheltuieli efective
								initiale	definitive					
A						B	1	2	3	4	5	6	7=5-6	8
	71					TITLUL XIII ACTIVE NEFINANCIARE		393.000	393.000	368.986	368.986	368.986	7=5-6	682.915
	71	01				Active fixe		393.000	393.000	368.986	368.986	368.986		682.915
	71	01	02			Masini, echipamente si mijloace de transport		377.000	380.000	356.028	356.028	356.028		682.915
	71	01	30			Alte active fixe								
						(inclusiv reparatii capitale)		16.000	13.000	12.958	12.958	12.958		43.630
8410	70					TRANSPORTURI								43.630
	71					CHELTUIELI DE CAPITAL								43.630
	71	01				TITLUL XIII ACTIVE NEFINANCIARE								43.630
	71	01				Active fixe								43.630
	71	01	02			Masini, echipamente si mijloace de transport								43.630
8710	70					ALTE ACTIUNI ECONOMICE		297.000	360.000	320.495	320.495	320.495		43.630
	71					CHELTUIELI DE CAPITAL		297.000	360.000	320.495	320.495	320.495		16.979
	71	01				TITLUL XIII ACTIVE NEFINANCIARE		297.000	360.000	320.495	320.495	320.495		16.979
	71	01				Active fixe		297.000	360.000	320.495	320.495	320.495		16.979
	71	01	02			Masini, echipamente si mijloace de transport								16.979
	71	01	03			Mobilier, aparatura birou si alte active corporale		138.000	138.000	115.727	115.727	115.727		8.492
	71	01	30			Alte active fixe		139.000	139.000	133.517	133.517	133.517		8.487
9910						(inclusiv reparatii capitale)		20.000	83.000	71.251	71.251	71.251		8.487
						excedent/deficit sect dezv		980.000	-980.000			209.455		

Conducatorul institutiei,

Conducatorul compartimentului
financiar-contabil